

Asukasvalinnat Ara-vuokra-asuntoihin 1. – 31.12.2021

Helsinki

Asukasvalinnat 1. – 31.12.2021

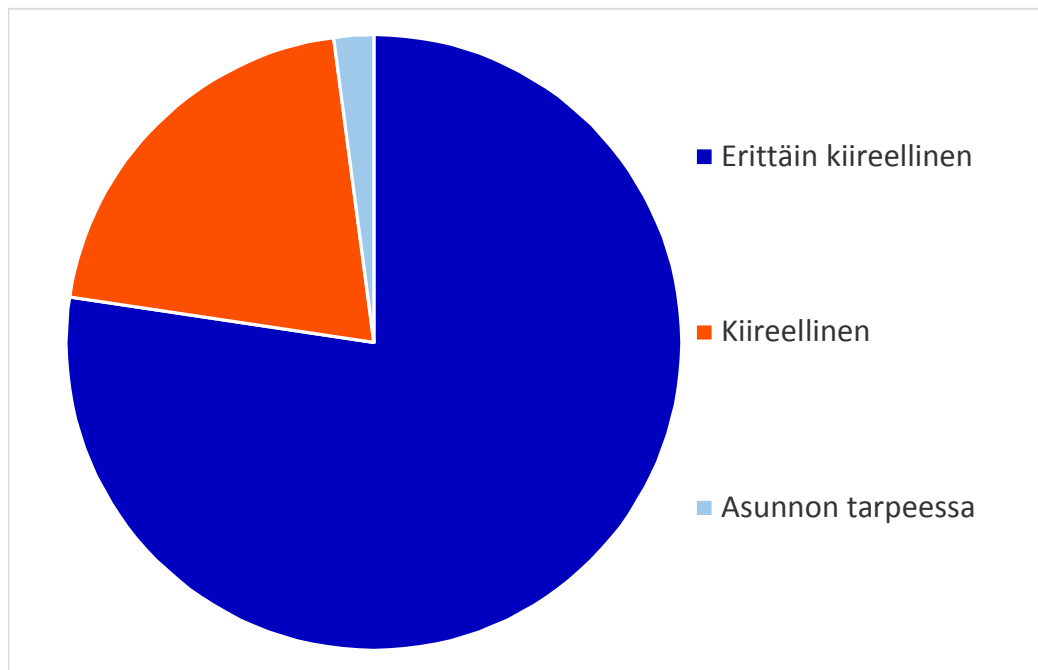
Kaikki asukasvalinnat Ara-vuokra-asuntoihin	364 kpl
▪ Asukasvalinnat vapautuneisiin asuntoihin	287 kpl
▪ Asukkaiden väliset keskinäiset vaihdot	77 kpl
▪ Asunnosta kieltäytyneet (uudet asukkaat ja vaihtajat, ei keskinäisiä vaihtoja)	36 %

Asukasvalinnat vapautuneisiin asuntoihin asunnontarveluokittain

Asunnontarveluokka	KPL	%
Erittäin kiireellinen	222	77 %
Kiireellinen	59	21 %
Asunnon tarpeessa	6	2 %
Yhteensä	287	100 %

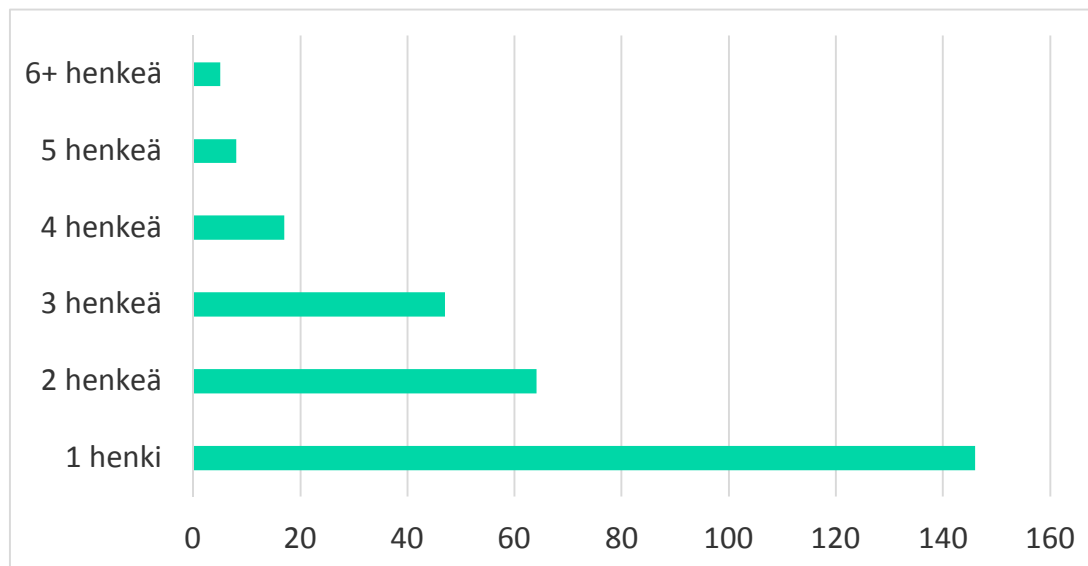
Asukkaaksi valituista:

Asunnonvaihtajia	12	4 %
Asunnottomia	16	6 %



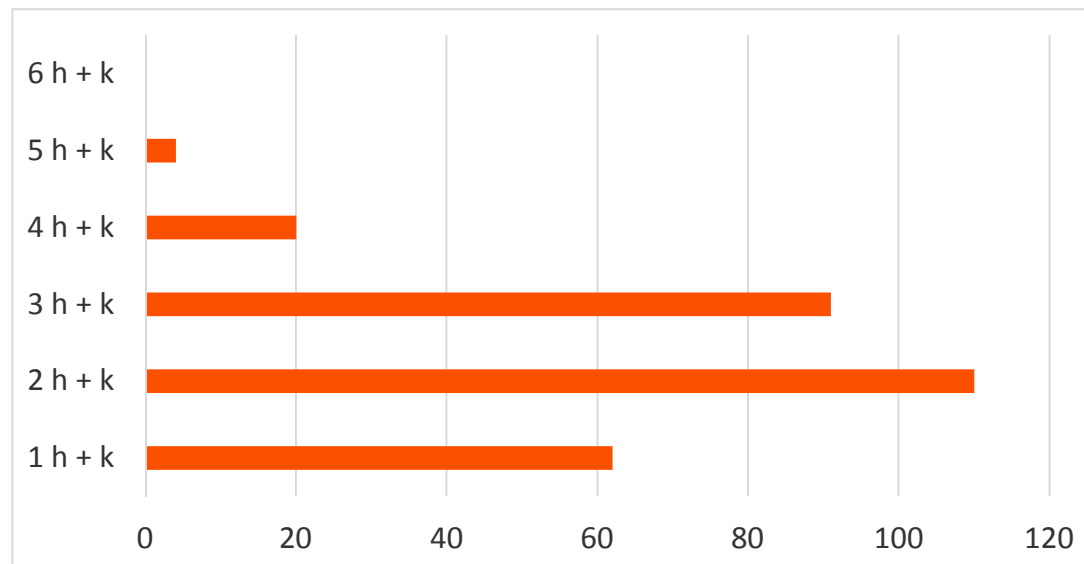
Asukasvalinnat vapautuneisiin asuntoihin ruokakunnan koon mukaan

Ruokakunnan koko	KPL	%
1 henki	146	51 %
2 henkeä	64	22 %
3 henkeä	47	16 %
4 henkeä	17	6 %
5 henkeä	8	3 %
6+ henkeä	5	2 %
Yhteensä	287	100 %



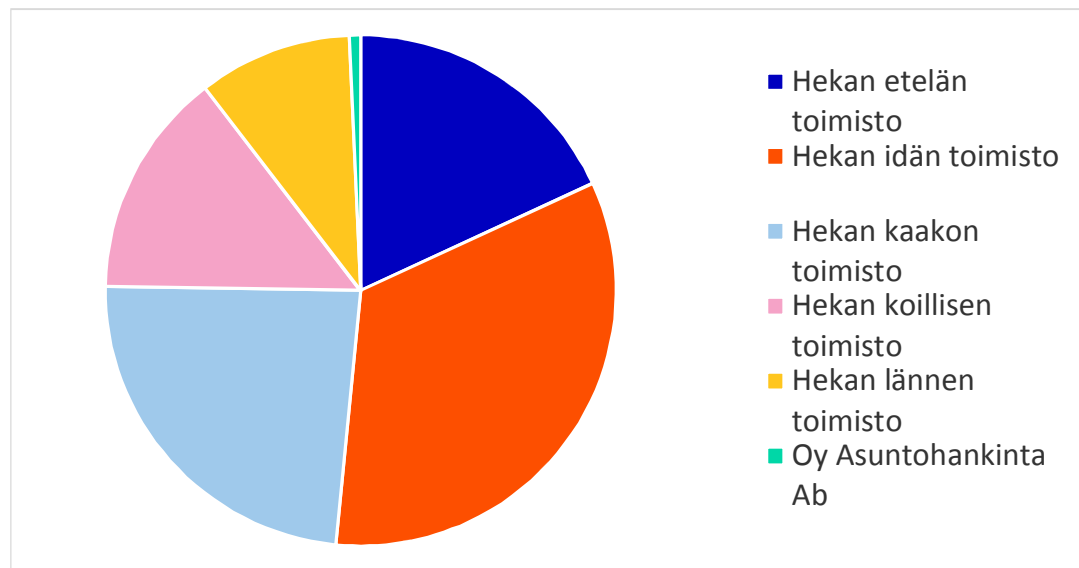
Asukasvalinnat vapautuneisiin asuntoihin huoneluvun mukaan

Huoneluku	KPL	%
1 h + k	62	22 %
2 h + k	110	38 %
3 h + k	91	32 %
4 h + k	20	7 %
5 h + k	4	1 %
6 h + k	0	0 %
Yhteensä	287	100 %



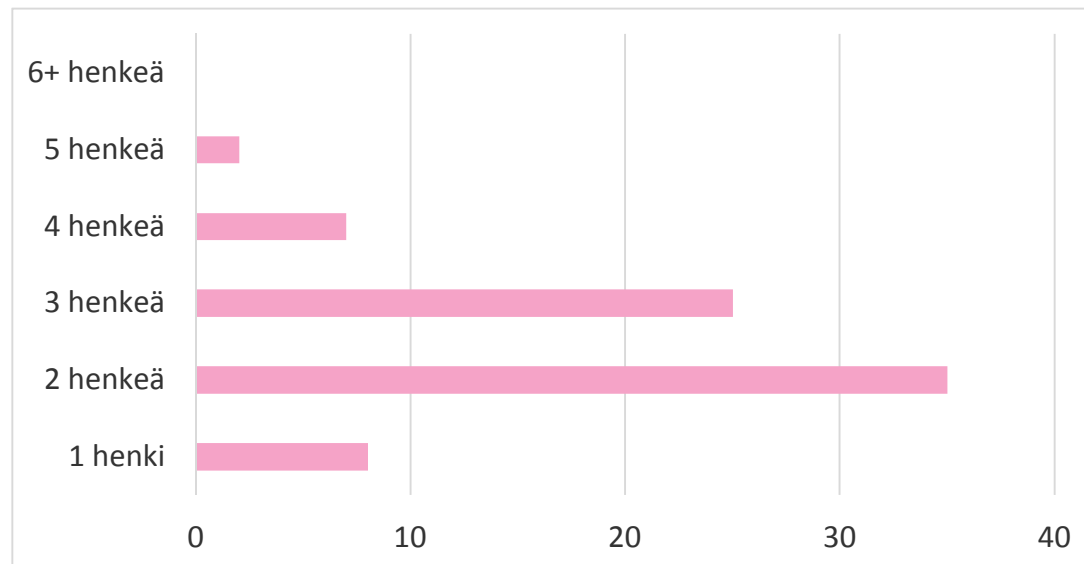
Asukasvalinnat vapautuneisiin asuntoihin toimistoittain

Toimisto	KPL	%
Hekan etelän toimisto	52	18 %
Hekan idän toimisto	96	33 %
Hekan kaakon toimisto	68	24 %
Hekan koillisen toimisto	41	14 %
Hekan lännen toimisto	28	10 %
Oy Asuntohankinta Ab	2	1 %
Yhteensä	287	100 %



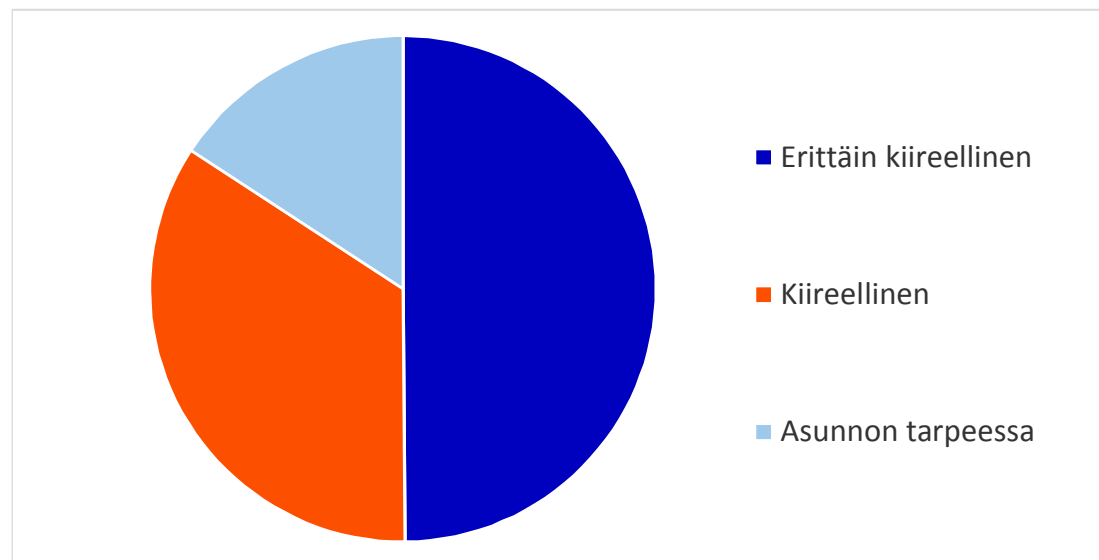
Keskinäiset vaihdot ruokakunnan koon mukaan

Ruokakunnan koko	KPL	%
1 henki	8	10 %
2 henkeä	35	45 %
3 henkeä	25	32 %
4 henkeä	7	9 %
5 henkeä	2	3 %
6+ henkeä	0	0 %
Yhteensä	77	100 %



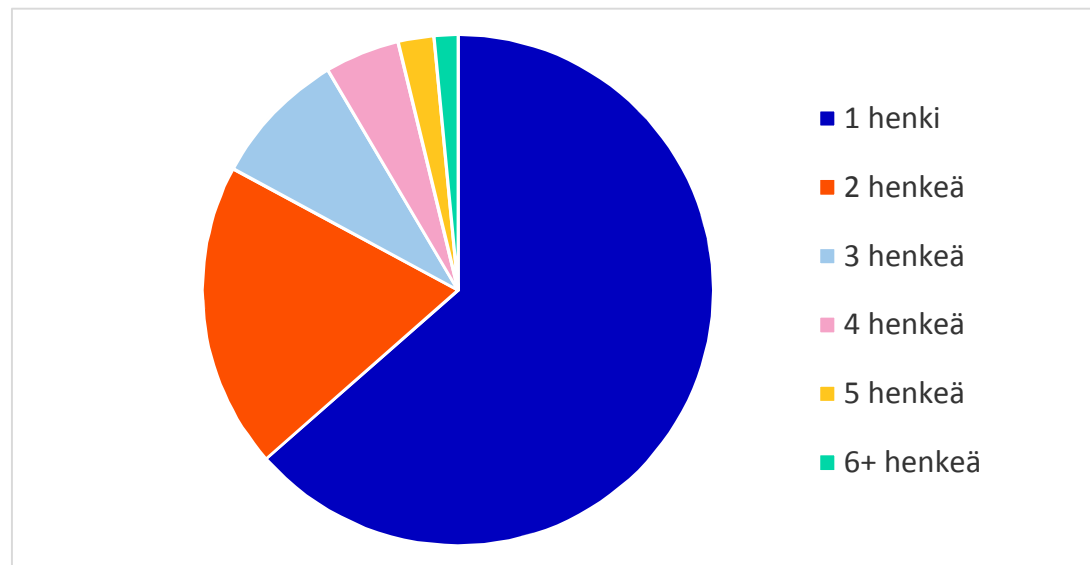
Aktiivit hakemukset asunnon- tarveluokan mukaan 31.12.2021

Asunntarveluokka	KPL	%
Erittäin kiireellinen	6913	50 %
Kiireellinen	4763	34 %
Asunnon tarpeessa	2189	16 %
Yhteensä	13865	100 %
Asunnonvaihtajia hakijoista	2319	17 %



Aktiivit hakemukset ruokakunnan koon mukaan 31.12.2021

Ruokakunnan koko	KPL	%
1 henki	8808	64 %
2 henkeä	2683	19 %
3 henkeä	1197	9 %
4 henkeä	654	5 %
5 henkeä	314	2 %
6+ henkeä	209	2 %
Yhteensä	13865	100 %

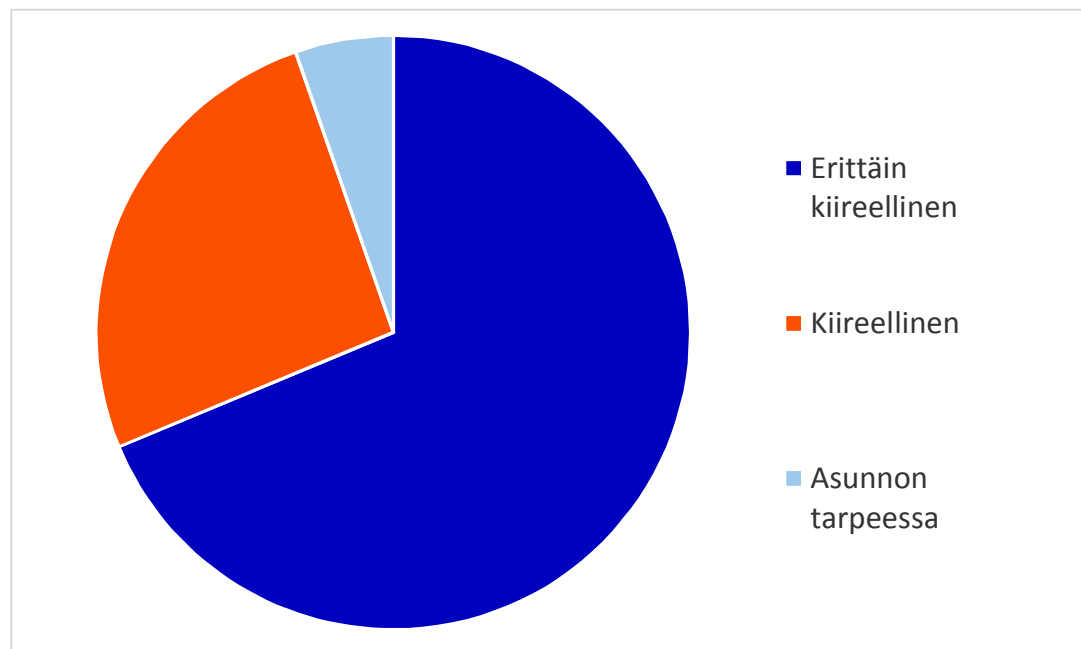


Asukasvalinnat vapautuneisiin asuntoihin asunnontarveluokittain 1.1. – 31.12.2021

Asunnontarveluokka	KPL	%
Erittäin kiireellinen	2356	69 %
Kiireellinen	889	26 %
Asunnon tarpeessa	183	5 %
Yhteensä	3428	100 %

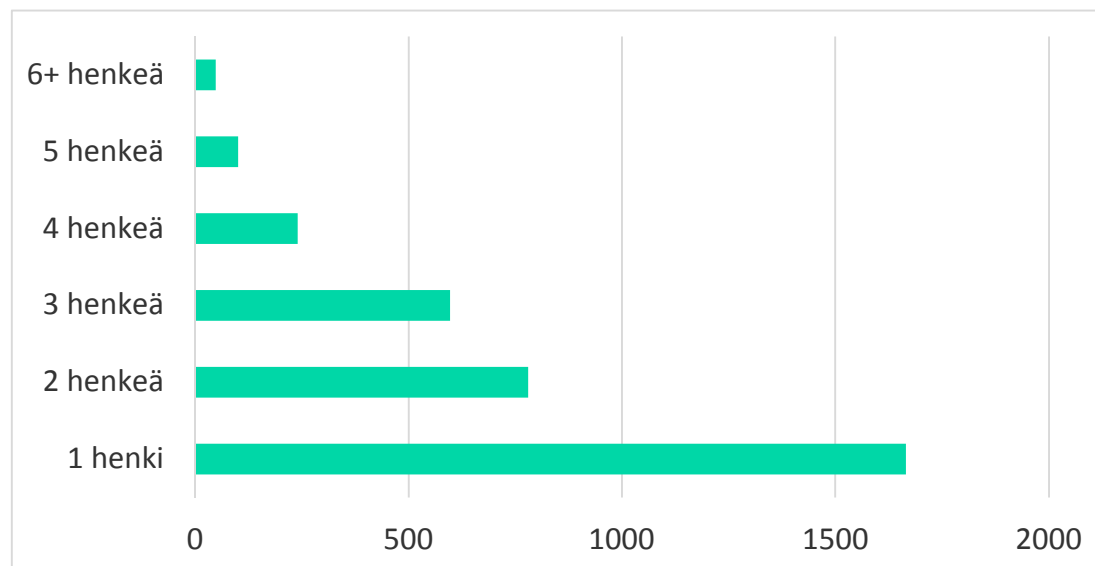
Asukkaaksi valituista:

Asunnonvaihtajia	384	11 %
Asunnottomia	279	8 %



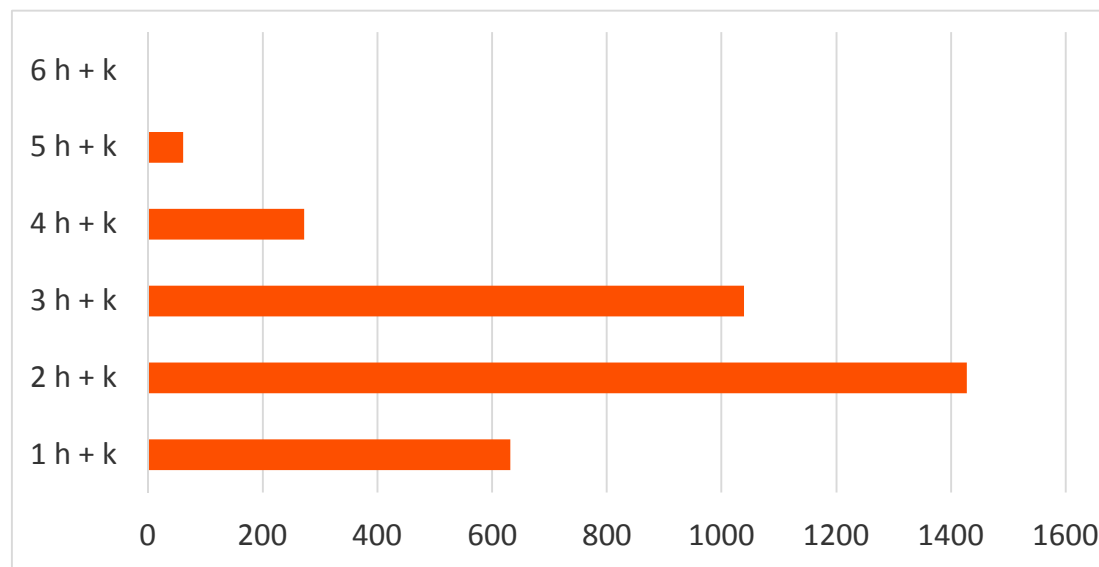
Asukasvalinnat vapautuneisiin asuntoihin ruokakunnan koon mukaan 1.1. – 31.12.2021

Ruokakunnan koko	KPL	%
1 henki	1664	49 %
2 henkeä	780	23 %
3 henkeä	597	17 %
4 henkeä	239	7 %
5 henkeä	100	3 %
6+ henkeä	48	1 %
Yhteensä	3428	100 %



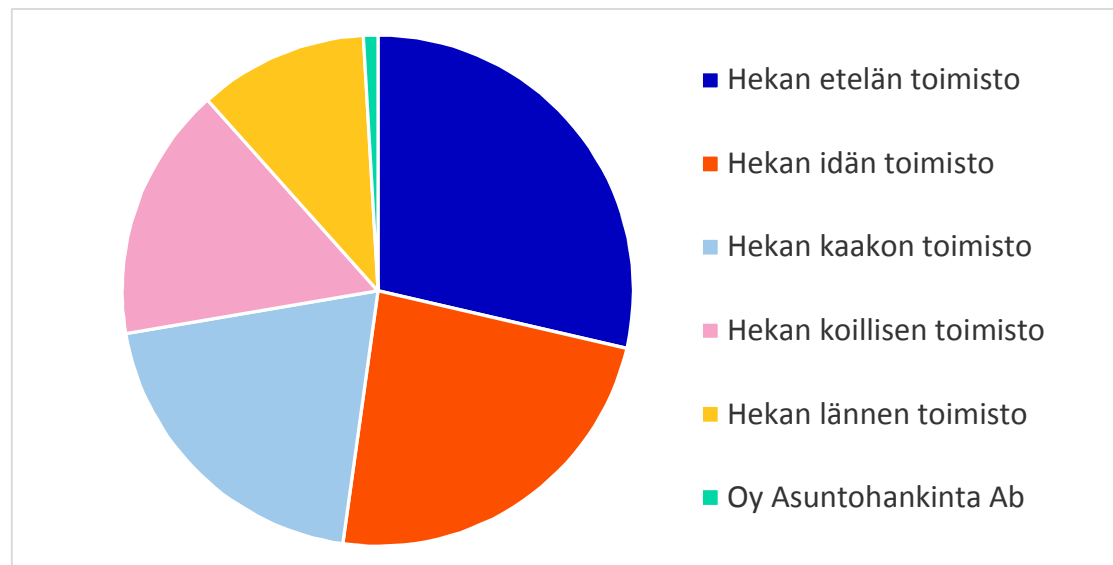
Asukasvalinnat vapautuneisiin asuntoihin huoneluvun mukaan 1.1. – 31.12.2021

Huoneluku	KPL	%
1 h + k	631	18 %
2 h + k	1427	42 %
3 h + k	1038	30 %
4 h + k	271	8 %
5 h + k	61	2 %
6 h + k	0	0 %
Yhteensä	3428	100 %



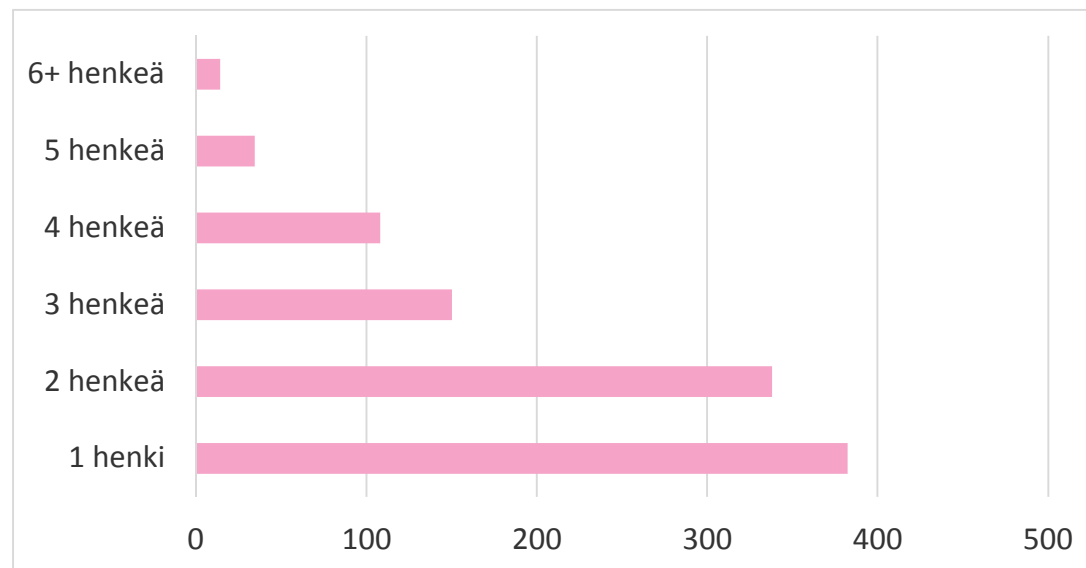
Asukasvalinnat vapautuneisiin asuntoihin toimistoittain 1.1. – 30.12.2021

Toimisto	KPL	%
Hekan etelän toimisto	981	29 %
Hekan idän toimisto	808	24 %
Hekan kaakon toimisto	689	20 %
Hekan koillisen toimisto	552	16 %
Hekan lännen toimisto	367	11 %
Oy Asuntohankinta Ab	31	1 %
Yhteensä	3428	100 %



Keskinäiset vaihdot ruokakunnan koon mukaan 1.1. – 31.12.2021

Ruokakunnan koko	KPL	%
1 henki	382	37 %
2 henkeä	338	33 %
3 henkeä	150	15 %
4 henkeä	108	11 %
5 henkeä	34	3 %
6+ henkeä	14	1 %
Yhteensä	1026	100 %



Lähde:

**Kaupunkiympäristö / Palvelut ja luvat /
Asukas- ja yrityspalvelut / Asuntopalvelut**

Helsinki