

Asukasvalinnat Hekan vuokra- asuntoihin 1. – 30.4.2022

Helsinki

Asukasvalinnat 1. – 30.4.2022

Hekan vuokra-asuntoja välitettiin 278 kpl

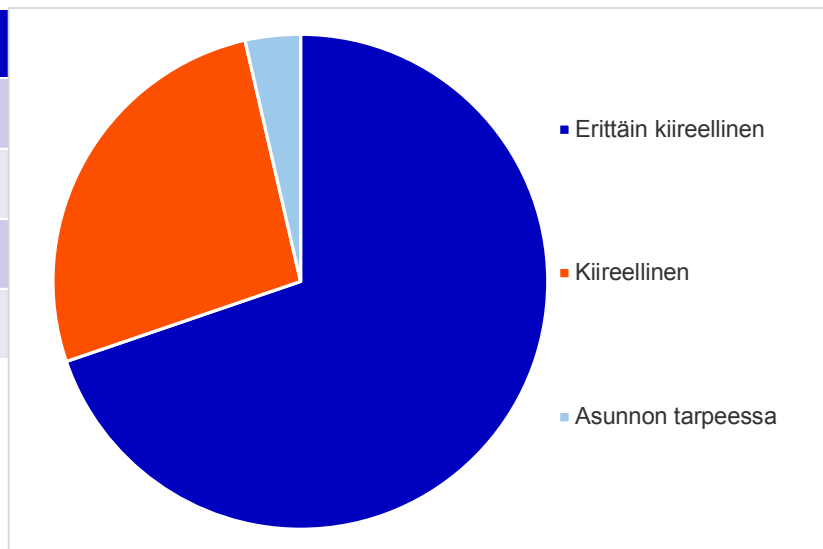
- Asukasvalinnat uusille asukkaille 256 kpl
- Asukasvalinnat asunnonvaihtajille 22 kpl

▪ *Asuntotarjouksen saaneista 41 % kieltäytyi asunnosta*

Lisäksi Hekan vuokra-asunnoissa tehtiin asukkaiden välisiä keskinäisiä vaihtoja 71 kpl

Asukasvalinnat vapautuneisiin asuntoihin asunnontarveluokittain

Asunnontarveluokka	KPL	%
Erittäin kiireellinen	194	70 %
Kiireellinen	74	27 %
Asunnon tarpeessa	10	4 %
Yhteensä	278	100 %

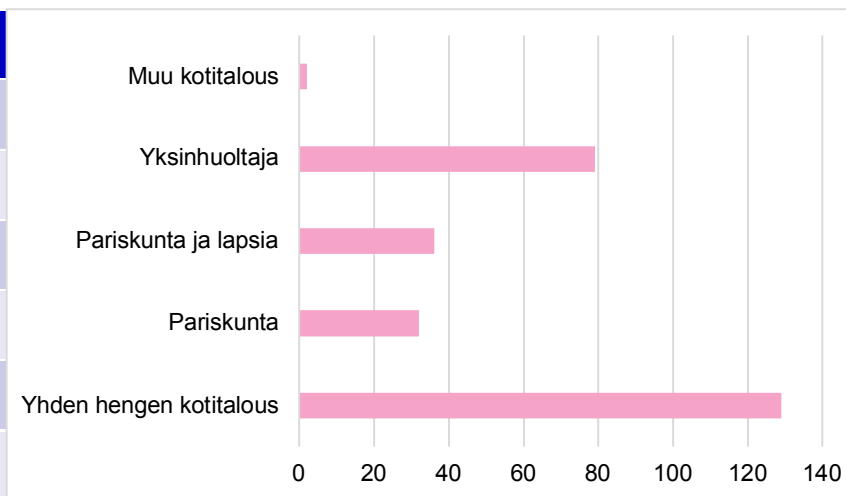


Asukkaaksi valituista:

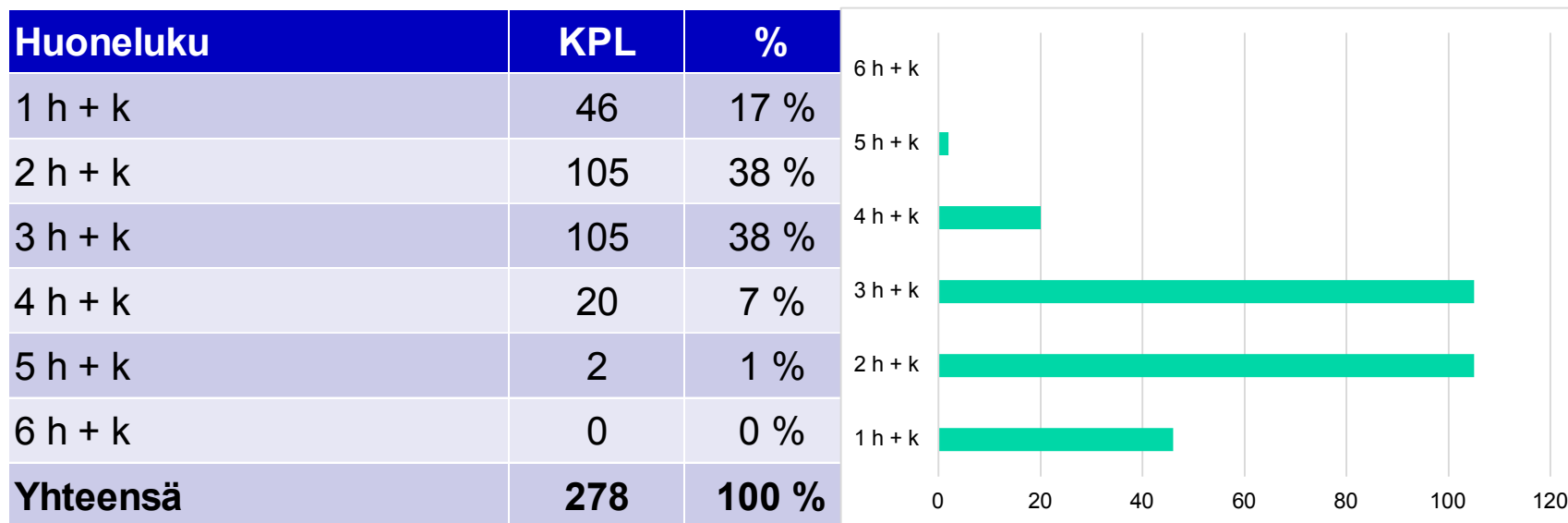
Asunnonvaihtajia	22	8 %
Asunnottomia	52	19 %

Asukasvalinnat vapautuneisiin asuntoihin perhetyypin mukaan

Perhetyyppi	KPL	%
Yhden hengen kotitalous	129	46 %
Pariskunta	32	12 %
Pariskunta ja lapsia	36	13 %
Yksinhuoltaja	79	28 %
Muu kotitalous	2	1 %
Yhteensä	278	100 %

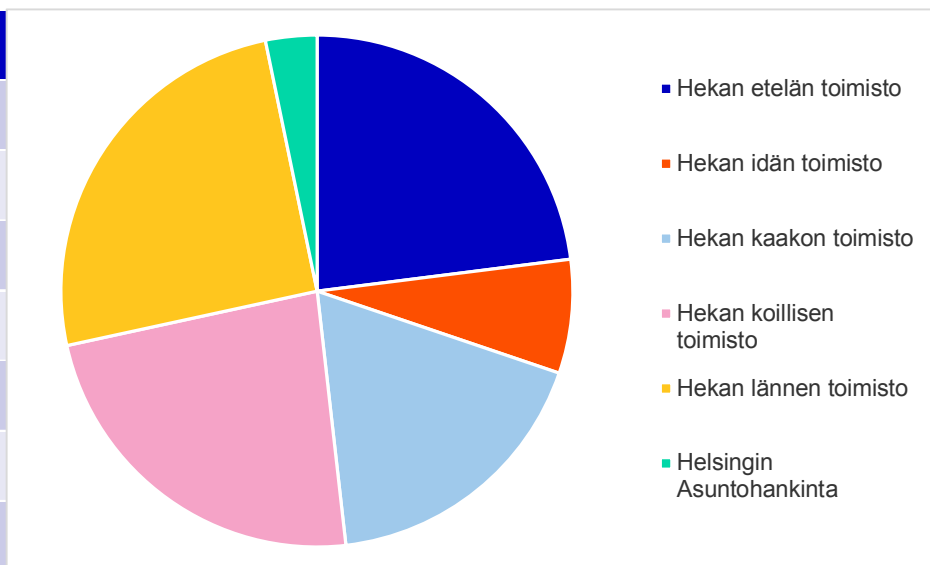


Asukasvalinnat vapautuneisiin asuntoihin huoneluvun mukaan

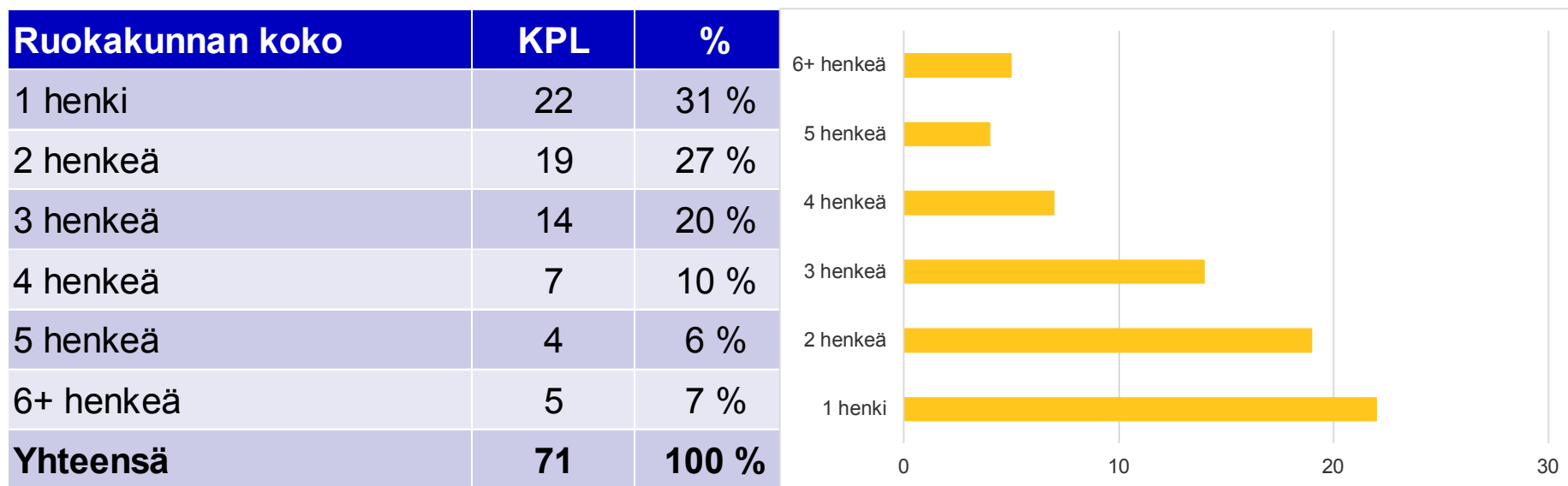


Asukasvalinnat vapautuneisiin asuntoihin toimistoittain

Toimisto	KPL	%
Hekan etelän toimisto	64	23 %
Hekan idän toimisto	20	7 %
Hekan kaakon toimisto	50	18 %
Hekan koillisen toimisto	65	23 %
Hekan lännen toimisto	70	25 %
Helsingin Asuntohankinta	9	3 %
Yhteensä	278	100 %

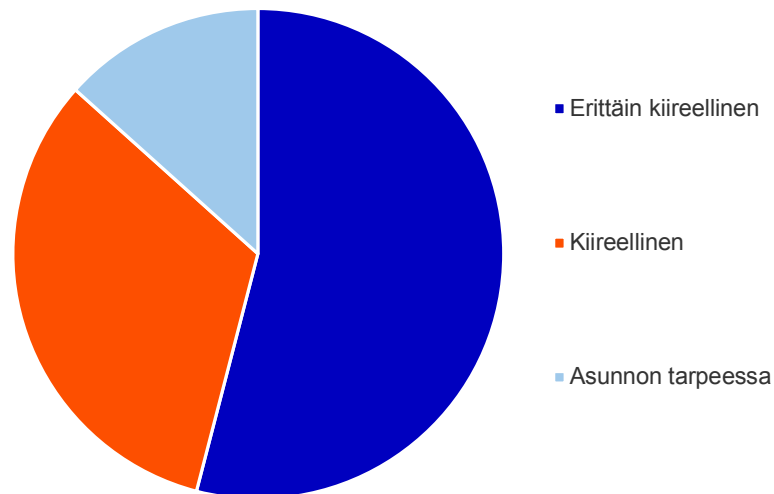


Keskinäiset vaihdot ruokakunnan koon mukaan



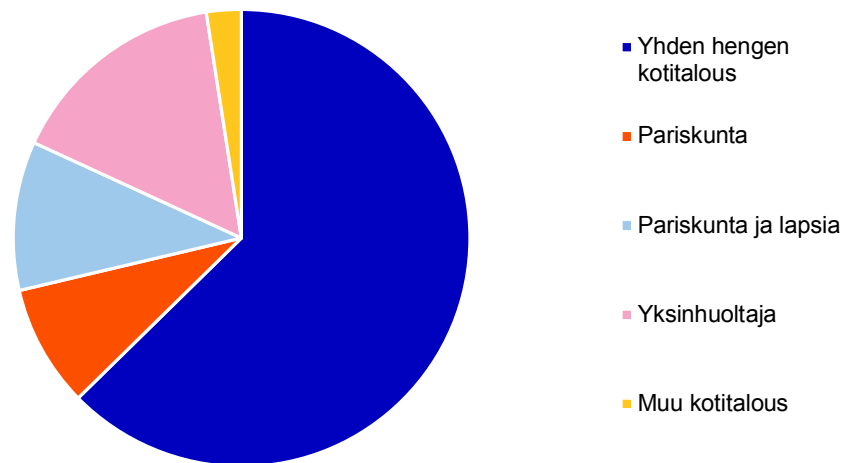
Aktiivit hakemukset asunnon- tarveluokan mukaan 30.4.2022

Asunntarveluokka	KPL	%
Erittäin kiireellinen	6051	54 %
Kiireellinen	3643	33 %
Asunnon tarpeessa	1498	13 %
Yhteensä	11192	100 %
Asunnonvaihtaja hakijoista	2077	19 %



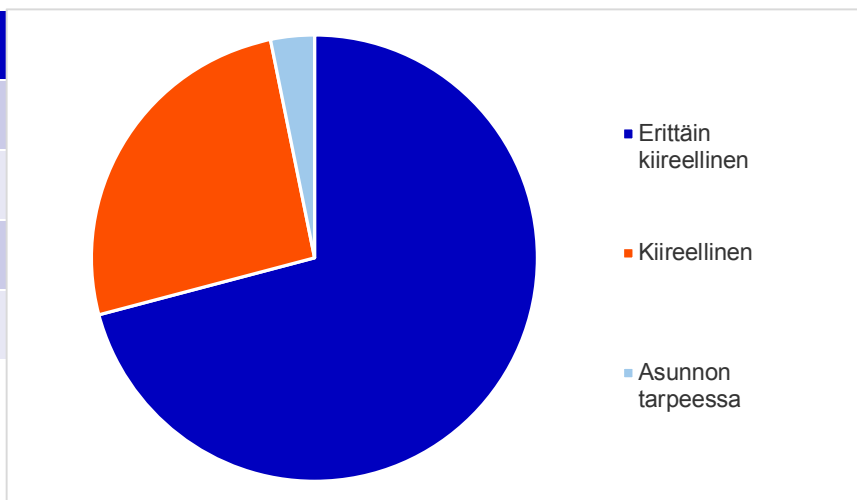
Aktiivit hakemukset perhetyypin mukaan 30.4.2022

Perhetyyppi	KPL	%
Yhden hengen kotitalous	7016	63 %
Pariskunta	968	9 %
Pariskunta ja lapsia	1178	11 %
Yksinhuoltaja	1754	16 %
Muu kotitalous	276	2 %
Yhteensä	11192	100 %



Asukasvalinnat vapautuneisiin asuntoihin asunnontarveluokittain 1.1. – 30.4.2022

Asunnontarveluokka	KPL	%
Erittäin kiireellinen	760	71 %
Kiireellinen	278	26 %
Asunnon tarpeessa	34	3 %
Yhteensä	1072	100 %

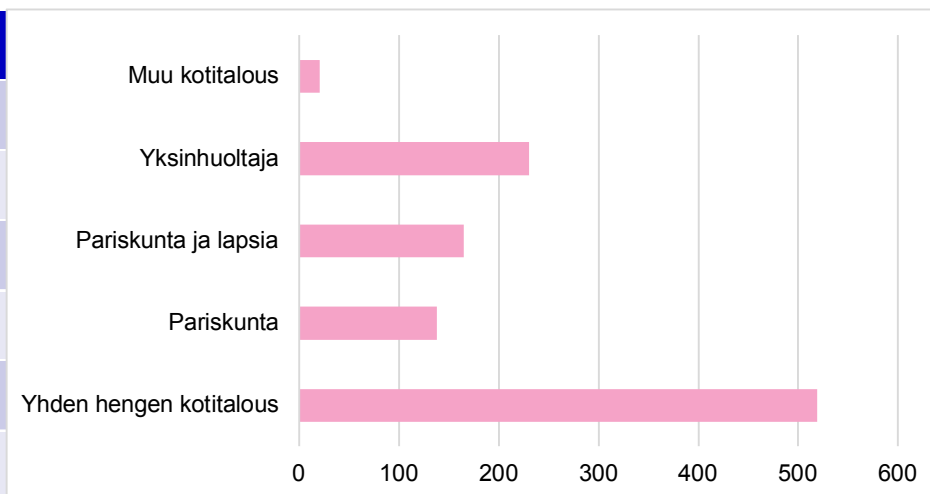


Asukkaaksi valituista:

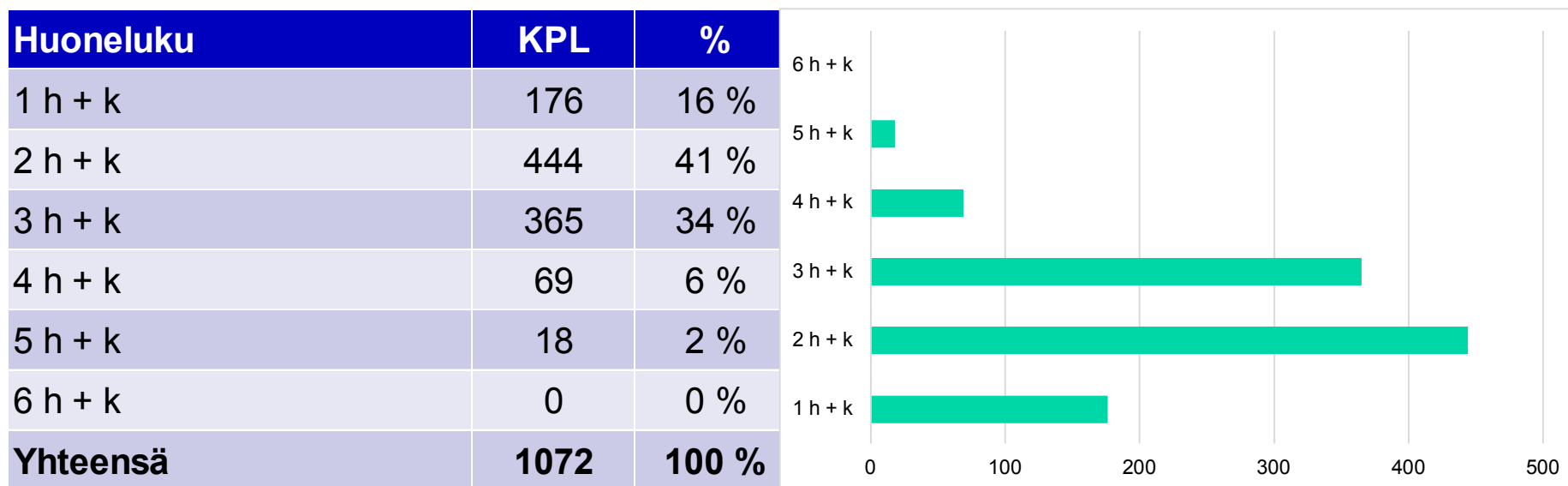
Asunnonvaihtajia	84	8 %
Asunnottomia	159	15 %

Asukasvalinnat vapautuneisiin asuntoihin perhetyypin mukaan 1.1. – 30.4.2022

Perhetyyppi	KPL	%
Yhden hengen kotitalous	519	48 %
Pariskunta	138	13 %
Pariskunta ja lapsia	165	15 %
Yksinhuoltaja	230	21 %
Muu kotitalous	20	2 %
Yhteensä	1072	100 %

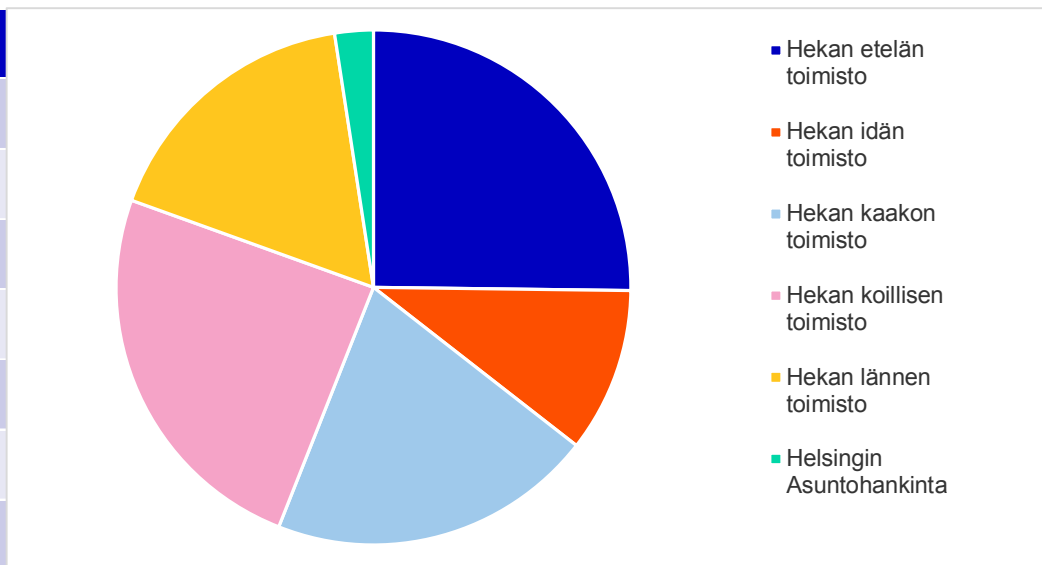


Asukasvalinnat vapautuneisiin asuntoihin huoneluvun mukaan 1.1. – 30.4.2022

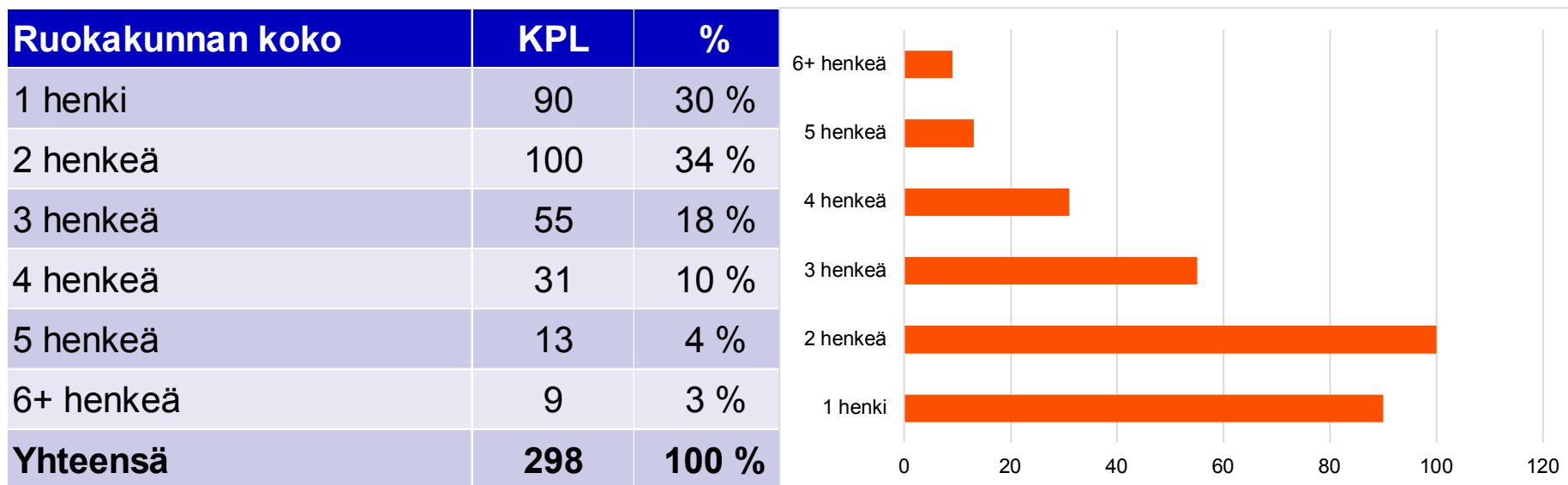


Asukasvalinnat vapautuneisiin asuntoihin toimistoittain 1.1. – 30.4.2022

Toimisto	KPL	%
Hekan etelän toimisto	270	25 %
Hekan idän toimisto	111	10 %
Hekan kaakon toimisto	219	20 %
Hekan koillisen toimisto	263	25 %
Hekan lännen toimisto	183	17 %
Helsingin Asuntohankinta	26	2 %
Yhteensä	1072	100 %



Keskinäiset vaihdot ruokakunnan koon mukaan 1.1. – 30.4.2022



Lähde:

**Kaupunkiympäristö / Palvelut ja
luvat / Asukas- ja yrityspalvelut /
Asuntopalvelut**

Helsinki