

Asukasvalinnat ARA-vuokra-asuntoihin 1. – 30.6.2020

Helsinki

Asukasvalinnat 1. – 30.6.2020

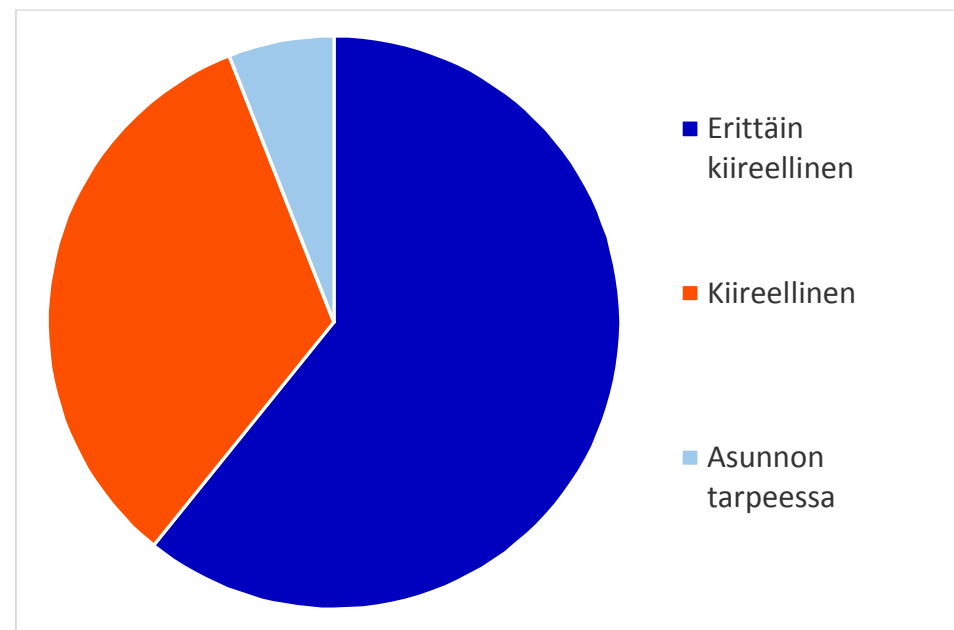
Kaikki asukasvalinnat	268 kpl
▪ Asukasvalinnat vapautuneisiin asuntoihin	220 kpl
▪ Asukkaiden väliset keskinäiset vaihdot	48 kpl
▪ Asunnosta kieltäytyneet (uudet asukkaat ja vaihtajat, ei keskinäisiä vaihtoja)	39 %

Asukasvalinnat vapautuneisiin asuntoihin asunnontarveluokittain

Asunnontarveluokka	KPL	%
Erittäin kiireellinen	163	61 %
Kiireellinen	89	33 %
Asunnon tarpeessa	16	6 %
Yhteensä	268	100 %

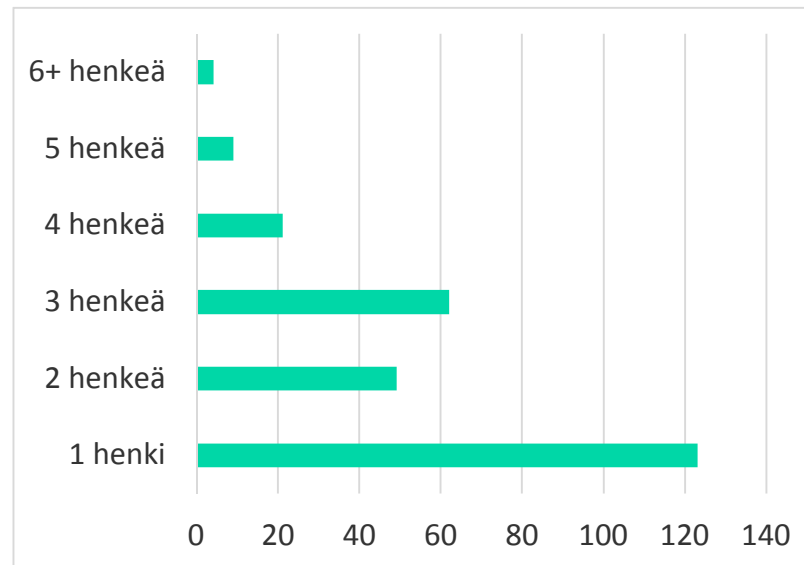
Asukkaaksi valituista:

Asunnonvaihtajia	48	18 %
Asunnottomia	11	4 %



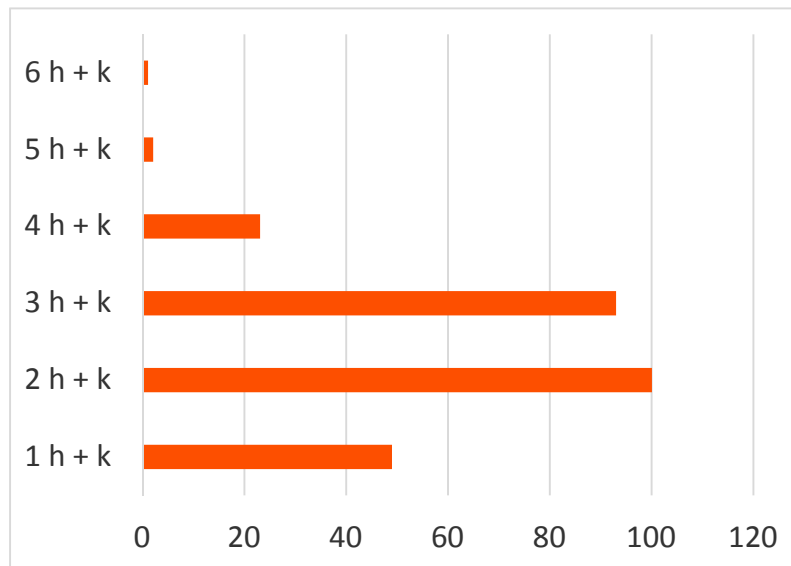
Asukasvalinnat vapautuneisiin asuntoihin ruokakunnan koon mukaan

Ruokakunnan koko	KPL	%
1 henki	123	46 %
2 henkeä	49	18 %
3 henkeä	62	23 %
4 henkeä	21	8 %
5 henkeä	9	3 %
6+ henkeä	4	1 %
Yhteensä	268	100 %



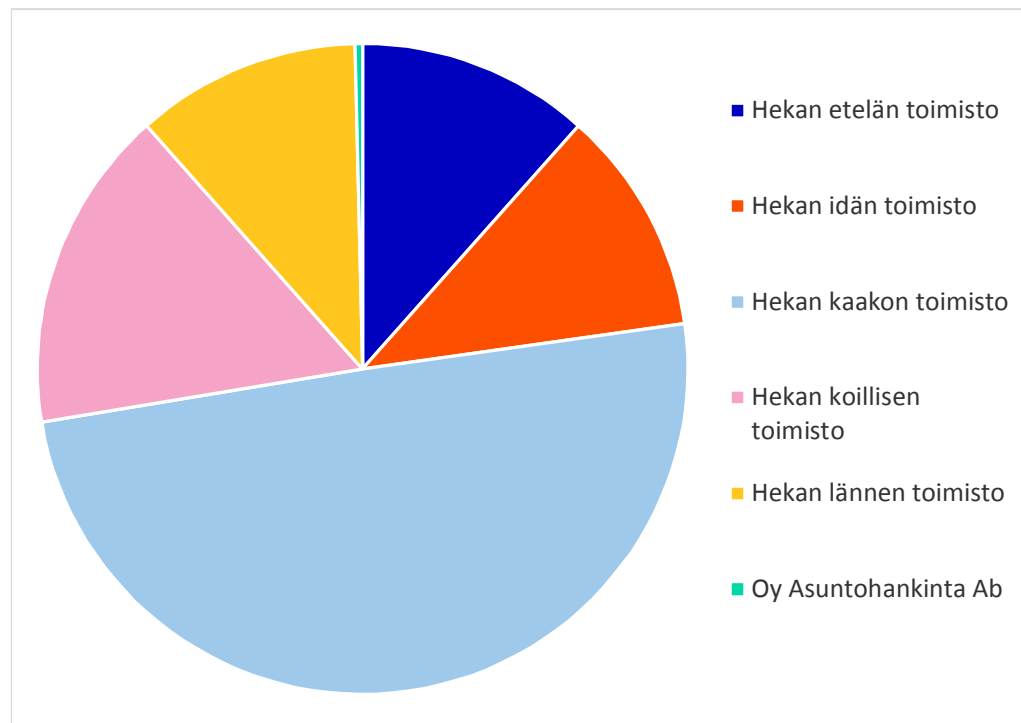
Asukasvalinnat vapautuneisiin asuntoihin huoneluvun mukaan

Huoneluku	KPL	%
1 h + k	49	18 %
2 h + k	100	37 %
3 h + k	93	35 %
4 h + k	23	9 %
5 h + k	2	1 %
6 h + k	1	0 %
Yhteensä	268	100 %



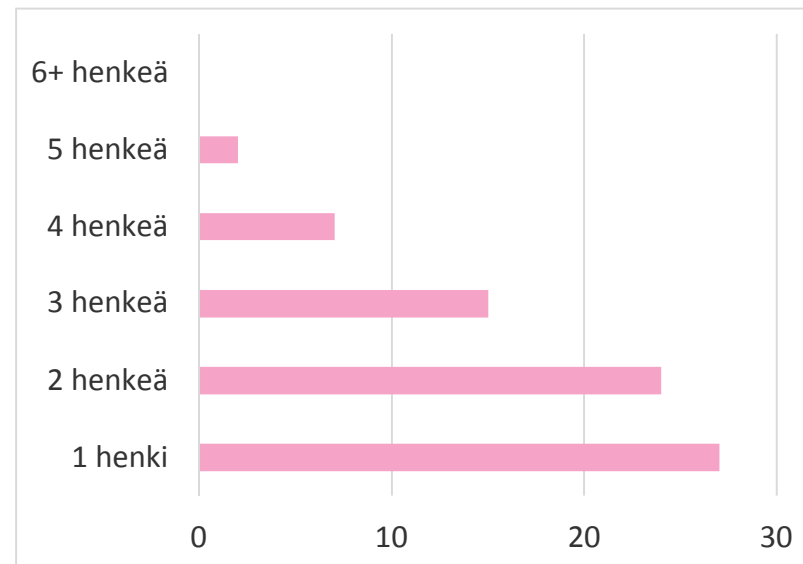
Asukasvalinnat vapautuneisiin asuntoihin toimistoittain

Toimisto	KPL	%
Hekan etelän toimisto	31	12 %
Hekan idän toimisto	30	11 %
Hekan kaakon toimisto	133	50 %
Hekan koillisen toimisto	43	16 %
Hekan lännen toimisto	30	11 %
Oy Asuntohankinta Ab	1	0 %
Yhteensä	268	100 %



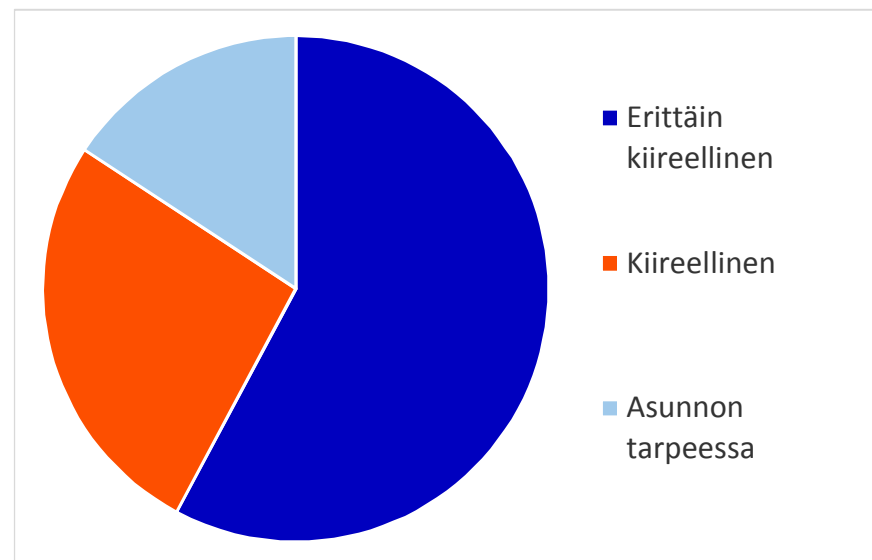
Keskinäiset vaihdot ruokakunnan koon mukaan

Ruokakunnan koko	KPL	%
1 henki	27	36 %
2 henkeä	24	32 %
3 henkeä	15	20 %
4 henkeä	7	9 %
5 henkeä	2	3 %
6+ henkeä		0 %
Yhteensä	75	100 %



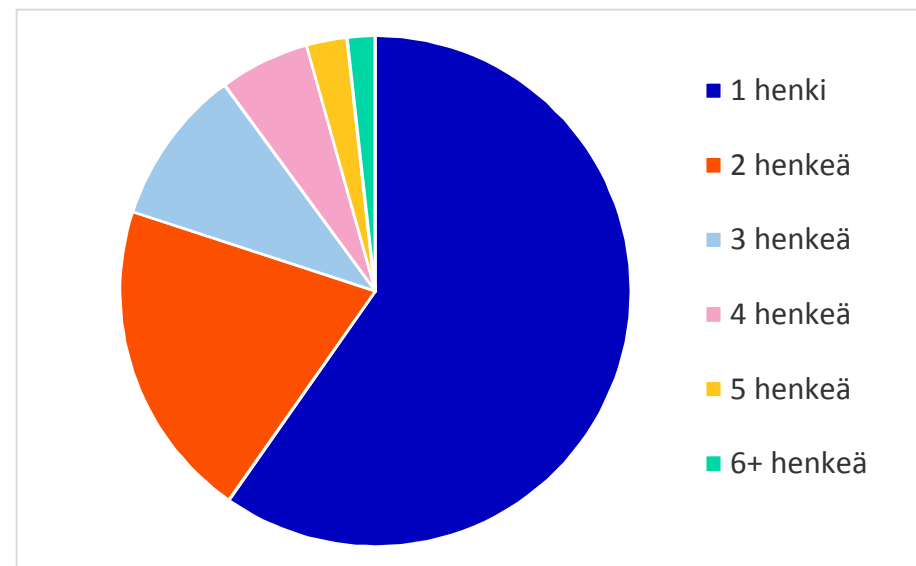
Aktiivit hakemukset asunnon- tarveluokan mukaan 30.6.2020

Asunntarveluokka	KPL	%
Erittäin kiireellinen	13700	58 %
Kiireellinen	6272	26 %
Asunnon tarpeessa	3730	16 %
Yhteensä	23702	100 %
Asunnonvaihtajia hakijoista	3078	13 %



Aktiivit hakemukset ruokakunnan koon mukaan 30.6.2020

Ruokakunnan koko	KPL	%
1 henki	14160	60 %
2 henkeä	4808	20 %
3 henkeä	2351	10 %
4 henkeä	1351	6 %
5 henkeä	610	3 %
6+ henkeä	422	2 %
Yhteensä	23702	100 %

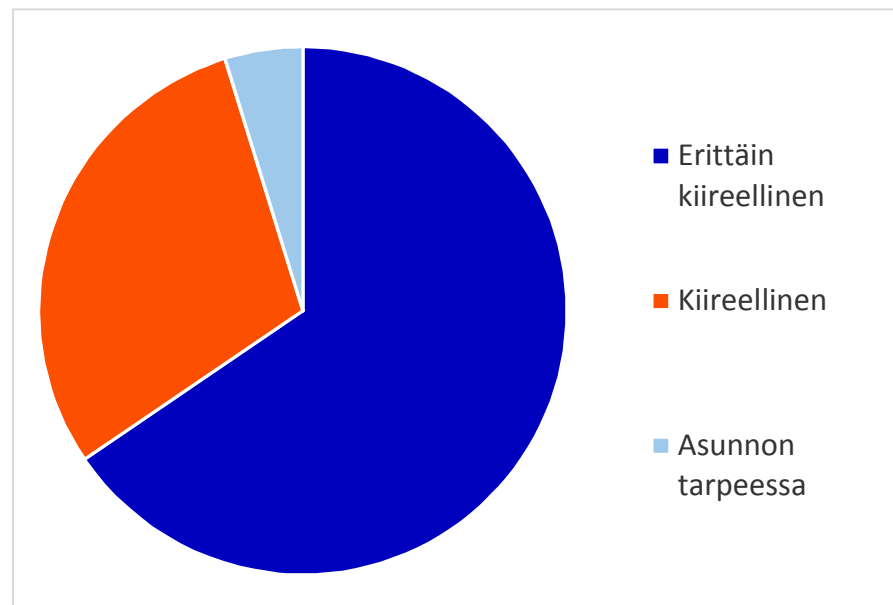


Asukasvalinnat vapautuneisiin asuntoihin asunnontarveluokittain 1.1. – 30.6.2020

Asunnontarveluokka	KPL	%
Erittäin kiireellinen	852	65 %
Kiireellinen	387	30 %
Asunnon tarpeessa	62	5 %
Yhteensä	1301	100 %

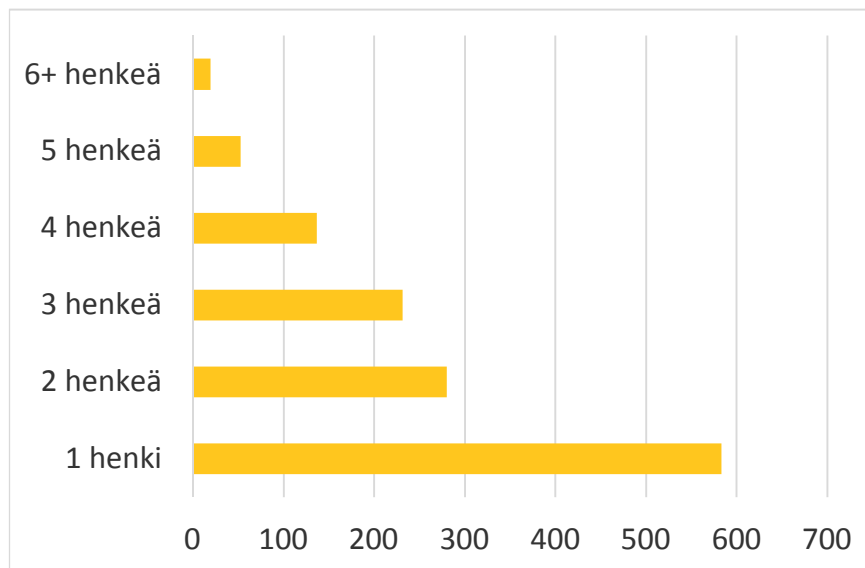
Asukkaaksi valituista:

Asunnonvaihtajia	201	15 %
Asunnottomia	83	6 %



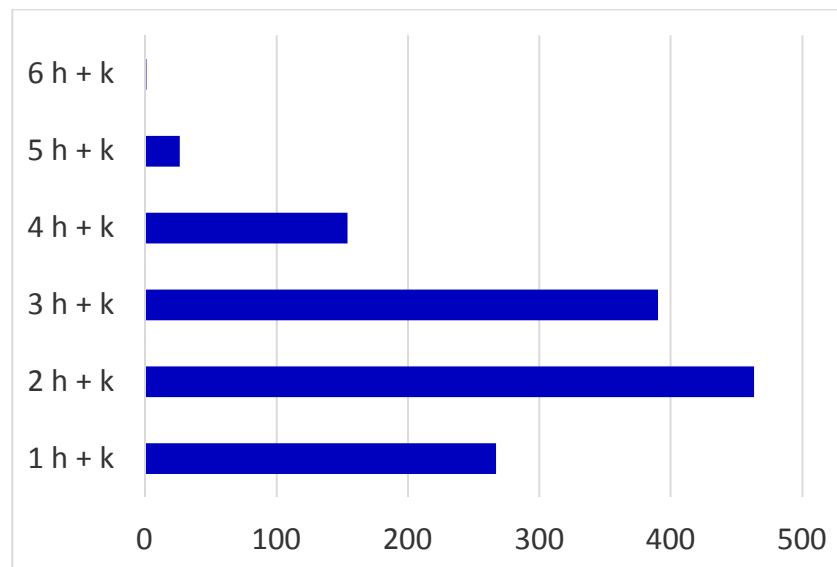
Asukasvalinnat vapautuneisiin asuntoihin ruokakunnan koon mukaan 1.1. – 30.6.2020

Ruokakunnan koko	KPL	%
1 henki	583	45 %
2 henkeä	280	22 %
3 henkeä	231	18 %
4 henkeä	136	10 %
5 henkeä	52	4 %
6+ henkeä	19	1 %
Yhteensä	1301	100 %



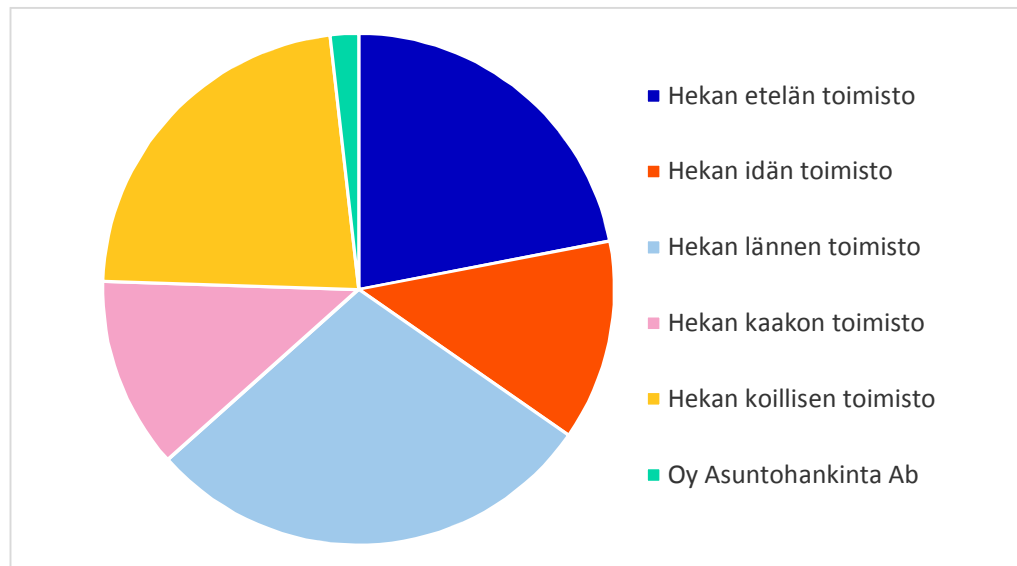
Asukasvalinnat vapautuneisiin asuntoihin huoneluvun mukaan 1.1. – 30.6.2020

Huoneluku	KPL	%
1 h + k	267	21 %
2 h + k	463	36 %
3 h + k	390	30 %
4 h + k	154	12 %
5 h + k	26	2 %
6 h + k	1	0 %
Yhteensä	1301	100 %



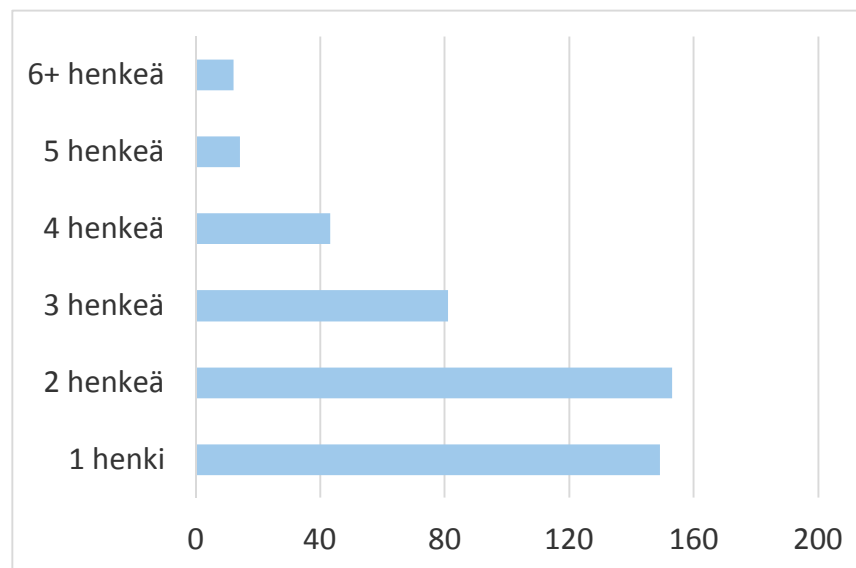
Asukasvalinnat vapautuneisiin asuntoihin alueyhtiöittäin 1.1. – 30.6.2020

Alueyhtiö	KPL	%
Hekan etelän toimisto	286	22 %
Hekan idän toimisto	165	13 %
Hekan lännen toimisto	374	29 %
Hekan kaakon toimisto	157	12 %
Hekan koillisen toimisto	296	23 %
Oy Asuntohankinta Ab	23	2 %
Yhteensä	1301	100 %



Keskinäiset vaihdot ruokakunnan koon mukaan 1.1. – 30.6.2020

Ruokakunnan koko	KPL	%
1 henki	149	33 %
2 henkeä	153	34 %
3 henkeä	81	18 %
4 henkeä	43	10 %
5 henkeä	14	3 %
6+ henkeä	12	3 %
Yhteensä	452	100 %



Lähde:

**Kaupunkiympäristö / Palvelut ja luvat /
Asukas- ja yrityspalvelut / Asuntopalvelut**

Helsinki