

# Asukasvalinnat Ara-vuokra-asuntoihin 1. – 31.5.2021

Helsinki

# Asukasvalinnat 1. – 31.5.2021

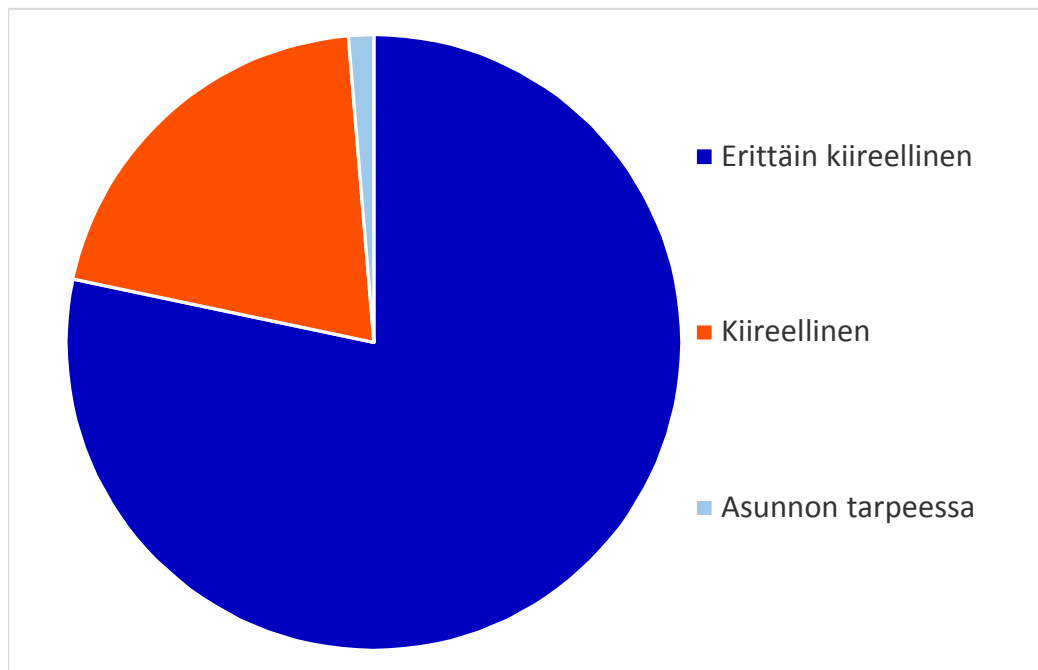
Kaikki asukasvalinnat Ara-vuokra-asuntoihin	250 kpl
▪ Asukasvalinnat vapautuneisiin asuntoihin	152 kpl
▪ Asukkaiden väliset keskinäiset vaihdot	98 kpl
▪ Asunnosta kieltäytyneet (uudet asukkaat ja vaihtajat, ei keskinäisiä vaihtoja)	46 %

# Asukasvalinnat vapautuneisiin asuntoihin asunnontarveluokittain

Asunnontarveluokka	KPL	%
Erittäin kiireellinen	119	78 %
Kiireellinen	31	20 %
Asunnon tarpeessa	2	1 %
<b>Yhteensä</b>	<b>152</b>	<b>100 %</b>

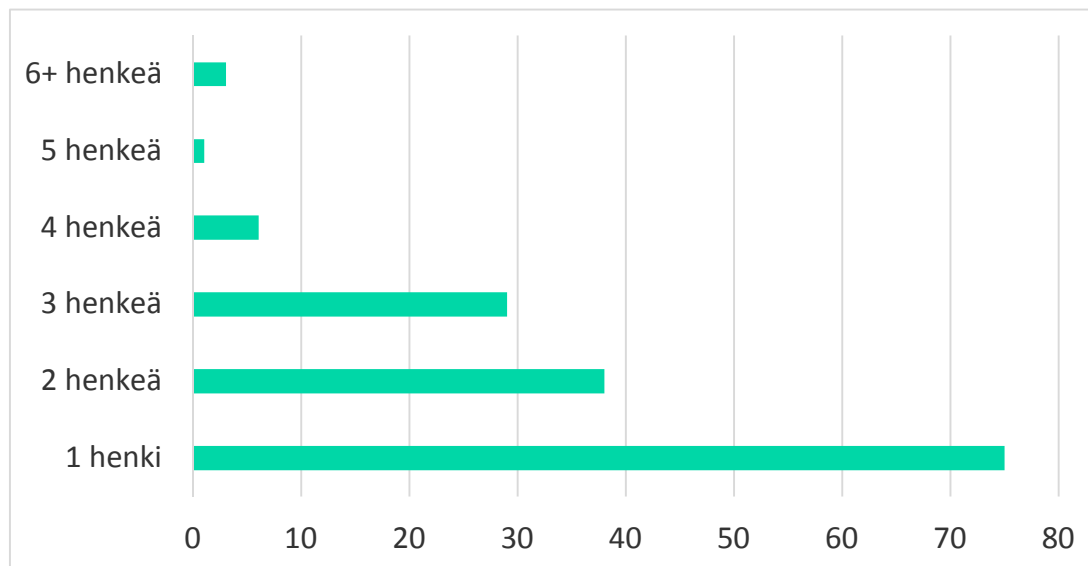
Asukkaaksi valituista:

Asunnonvaihtajia	8	5 %
Asunnottomia	15	10 %



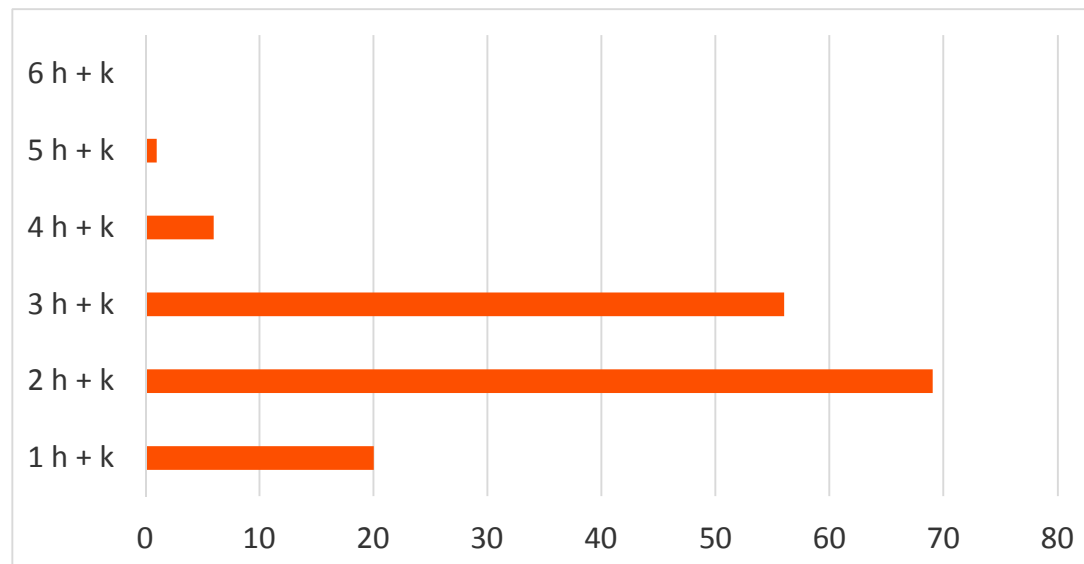
# Asukasvalinnat vapautuneisiin asuntoihin ruokakunnan koon mukaan

Ruokakunnan koko	KPL	%
1 henki	75	49 %
2 henkeä	38	25 %
3 henkeä	29	19 %
4 henkeä	6	4 %
5 henkeä	1	1 %
6+ henkeä	3	2 %
<b>Yhteensä</b>	<b>152</b>	<b>100 %</b>



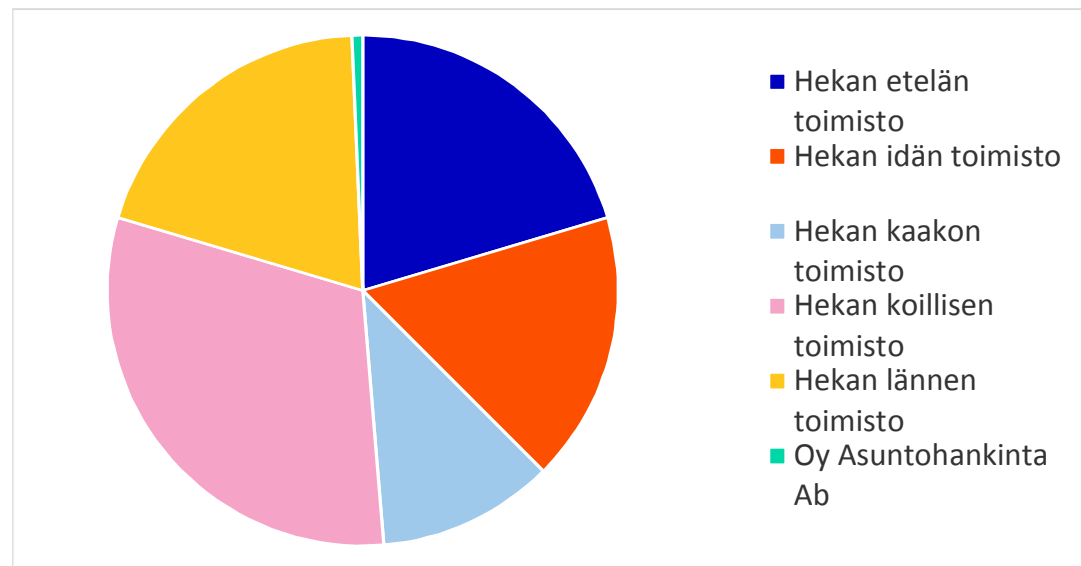
# Asukasvalinnat vapautuneisiin asuntoihin huoneluvun mukaan

Huoneluku	KPL	%
1 h + k	20	13 %
2 h + k	69	45 %
3 h + k	56	37 %
4 h + k	6	4 %
5 h + k	1	1 %
6 h + k	0	0 %
<b>Yhteensä</b>	<b>152</b>	<b>100 %</b>



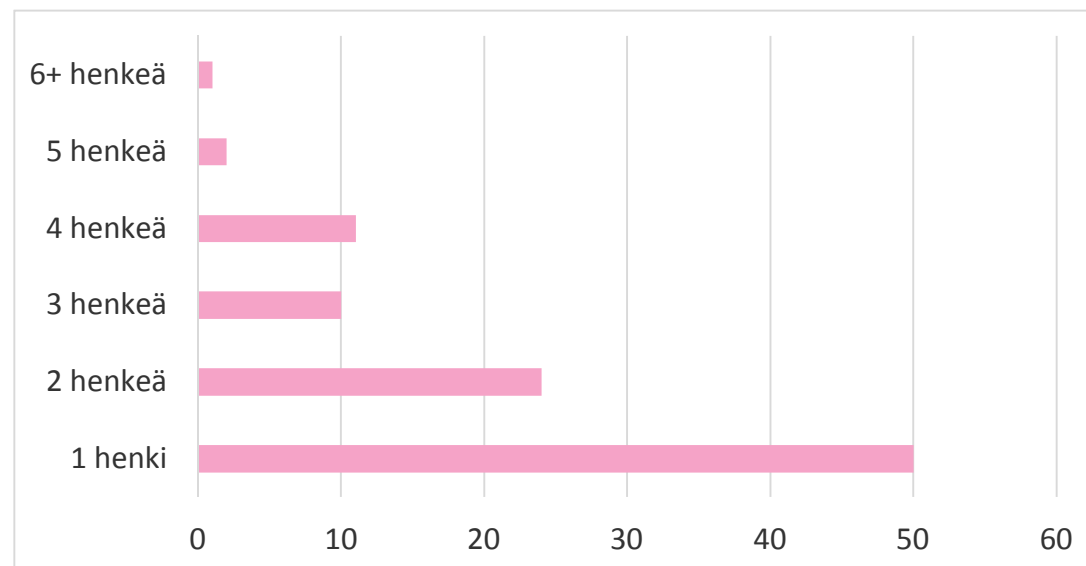
# Asukasvalinnat vapautuneisiin asuntoihin toimistoittain

Toimisto	KPL	%
Hekan etelän toimisto	31	20 %
Hekan idän toimisto	26	17 %
Hekan kaakon toimisto	17	11 %
Hekan koillisen toimisto	47	31 %
Hekan lännen toimisto	30	20 %
Oy Asuntohankinta Ab	1	1 %
<b>Yhteensä</b>	<b>152</b>	<b>100 %</b>



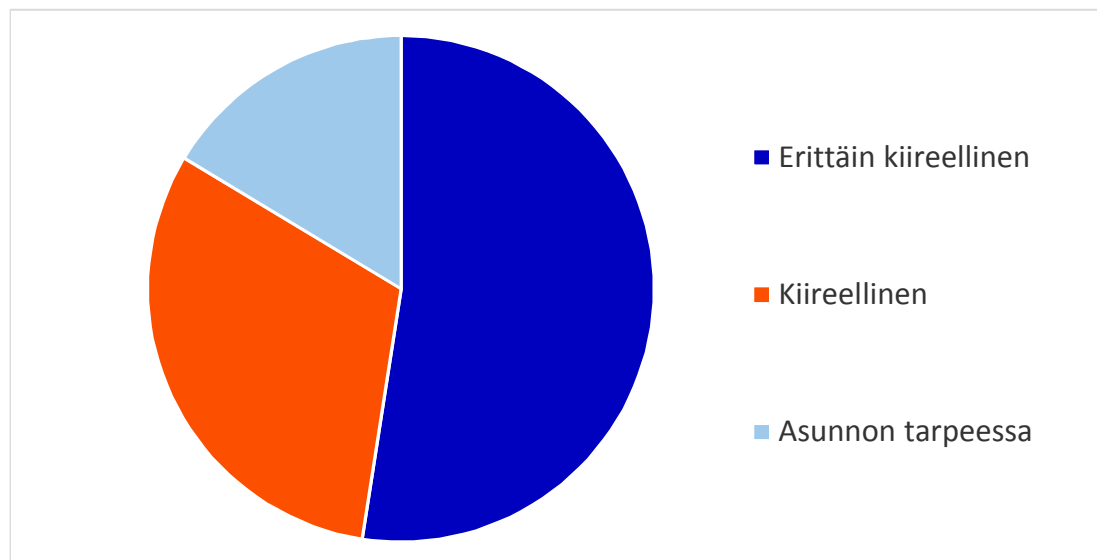
# Keskinäiset vaihdot ruokakunnan koon mukaan

Ruokakunnan koko	KPL	%
1 henki	50	51 %
2 henkeä	24	24 %
3 henkeä	10	10 %
4 henkeä	11	11 %
5 henkeä	2	2 %
6+ henkeä	1	1 %
<b>Yhteensä</b>	<b>98</b>	<b>100 %</b>



# Aktiivit hakemukset asunnon- tarveluokan mukaan 31.5.2021

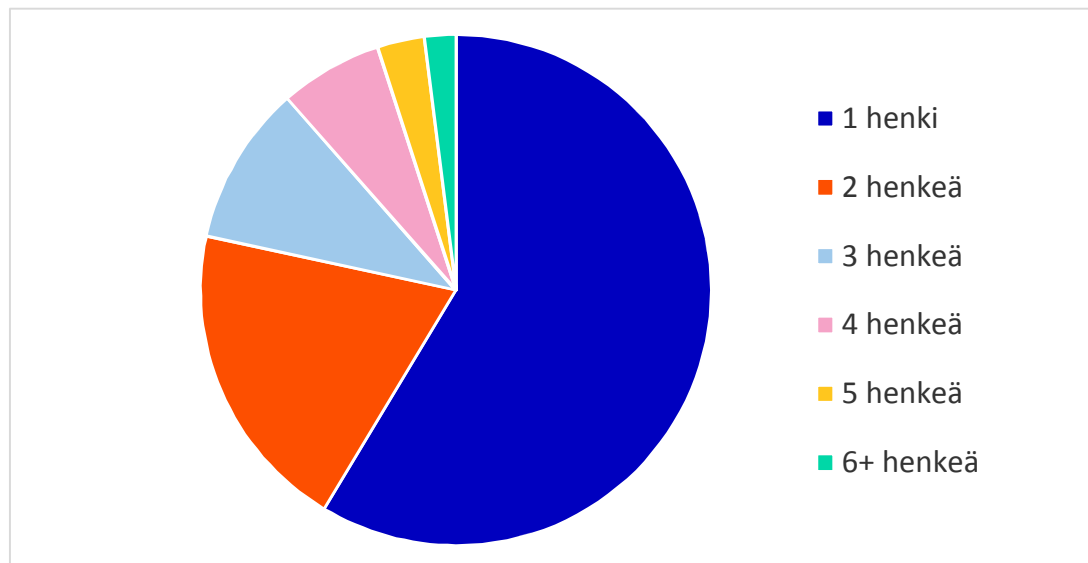
Asunntarveluokka	KPL	%
Erittäin kiireellinen	11571	52 %
Kiireellinen	6879	31 %
Asunnon tarpeessa	3612	16 %
<b>Yhteensä</b>	<b>22062</b>	<b>100 %</b>
<b>Asunnonvaihtajia hakijoista</b>	<b>3140</b>	<b>14 %</b>





# Aktiivit hakemukset ruokakunnan koon mukaan 31.5.2021

Ruokakunnan koko	KPL	%
1 henki	12936	59 %
2 henkeä	4362	20 %
3 henkeä	2230	10 %
4 henkeä	1435	7 %
5 henkeä	665	3 %
6+ henkeä	434	2 %
<b>Yhteensä</b>	<b>22062</b>	<b>100 %</b>

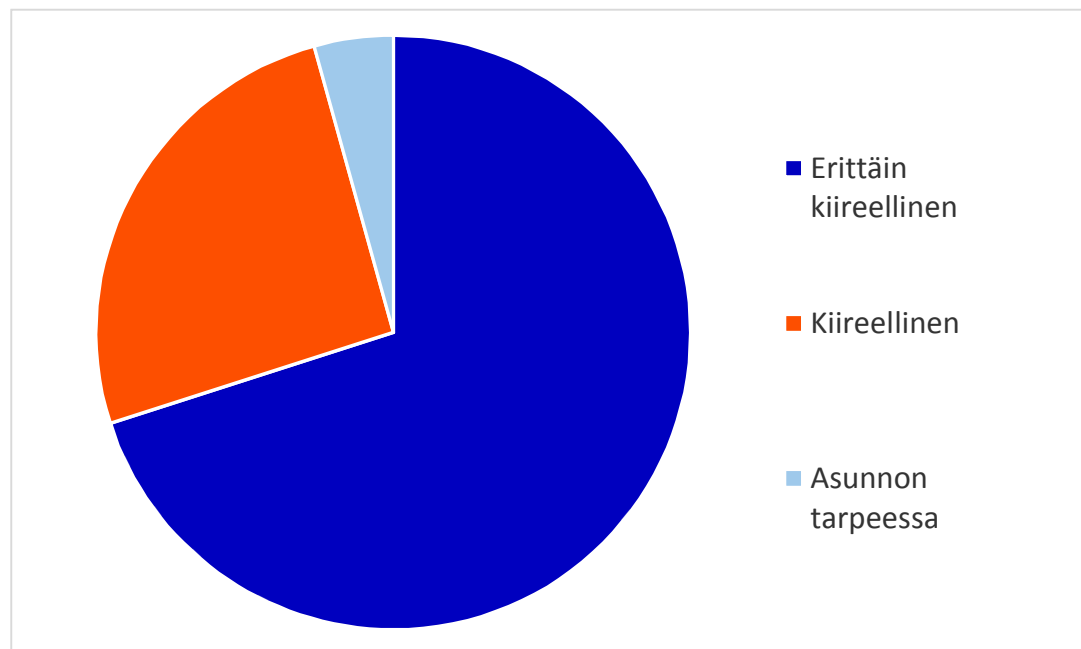


# Asukasvalinnat vapautuneisiin asuntoihin asunnontarveluokittain 1.1. – 31.5.2021

Asunnontarveluokka	KPL	%
Erittäin kiireellinen	749	70 %
Kiireellinen	274	26 %
Asunnon tarpeessa	46	4 %
<b>Yhteensä</b>	<b>1069</b>	<b>100 %</b>

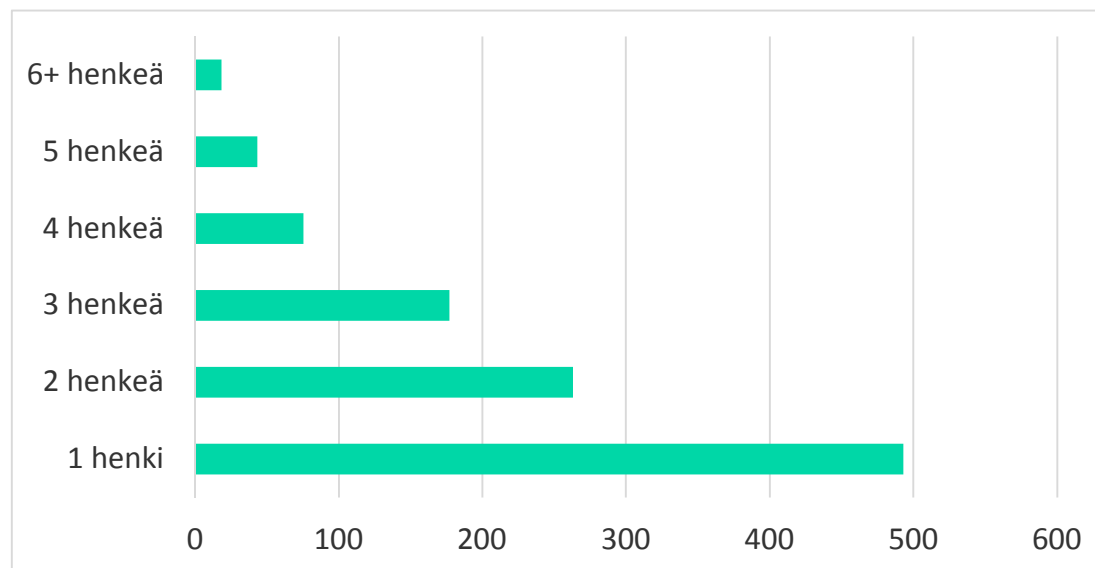
Asukkaaksi valituista:

Asunnonvaihtajia	132	12 %
Asunnottomia	102	10 %



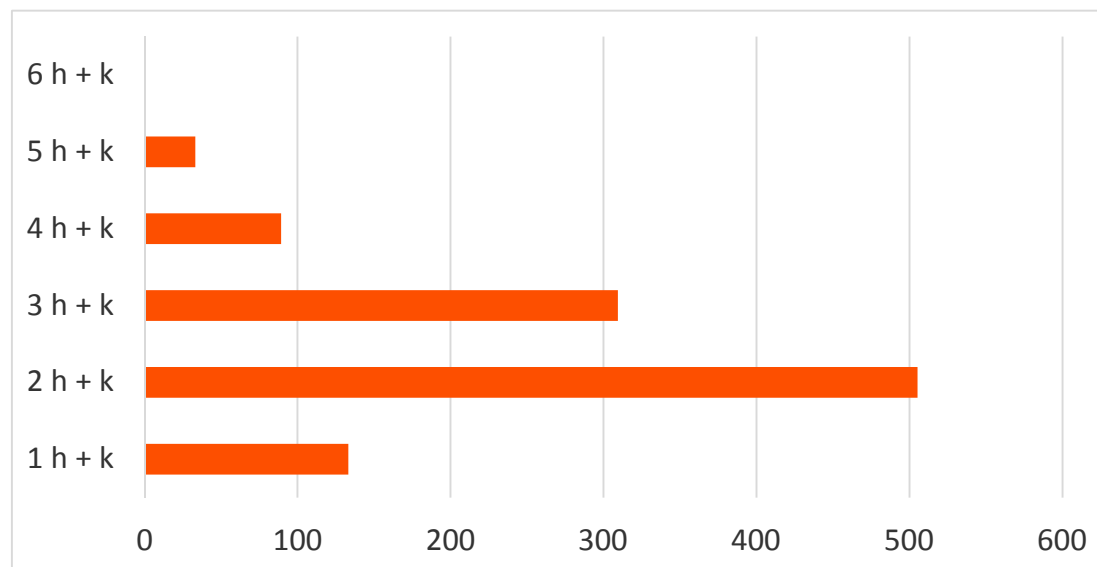
# Asukasvalinnat vapautuneisiin asuntoihin ruokakunnan koon mukaan 1.1. – 31.5.2021

Ruokakunnan koko	KPL	%
1 henki	493	46 %
2 henkeä	263	25 %
3 henkeä	177	17 %
4 henkeä	75	7 %
5 henkeä	43	4 %
6+ henkeä	18	2 %
<b>Yhteensä</b>	<b>1069</b>	<b>100 %</b>



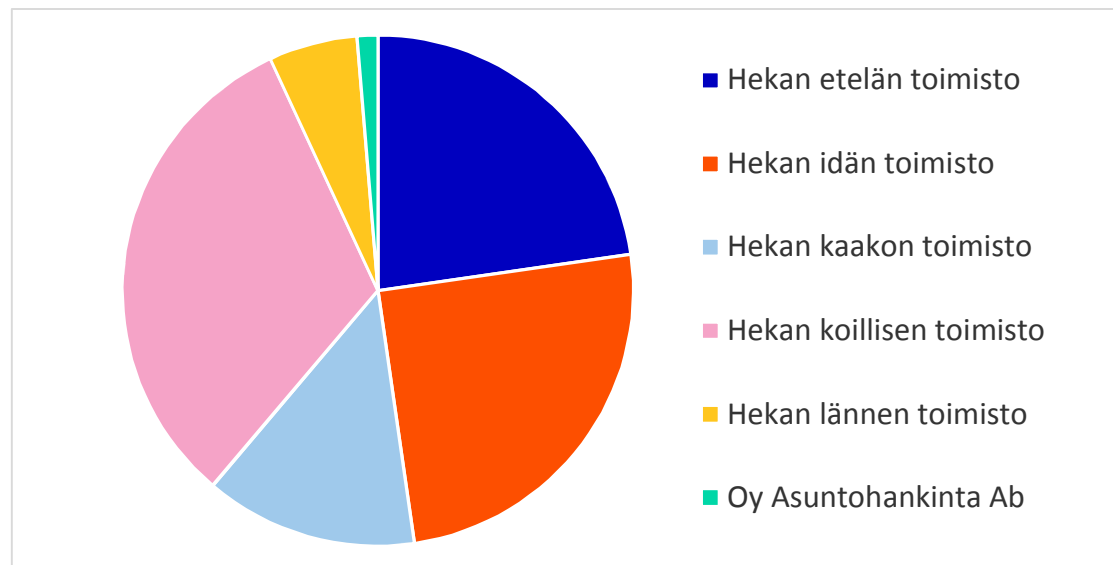
# Asukasvalinnat vapautuneisiin asuntoihin huoneluvun mukaan 1.1. – 31.5.2021

Huoneluku	KPL	%
1 h + k	133	12 %
2 h + k	505	47 %
3 h + k	309	29 %
4 h + k	89	8 %
5 h + k	33	3 %
6 h + k	0	0 %
<b>Yhteensä</b>	<b>1069</b>	<b>100 %</b>



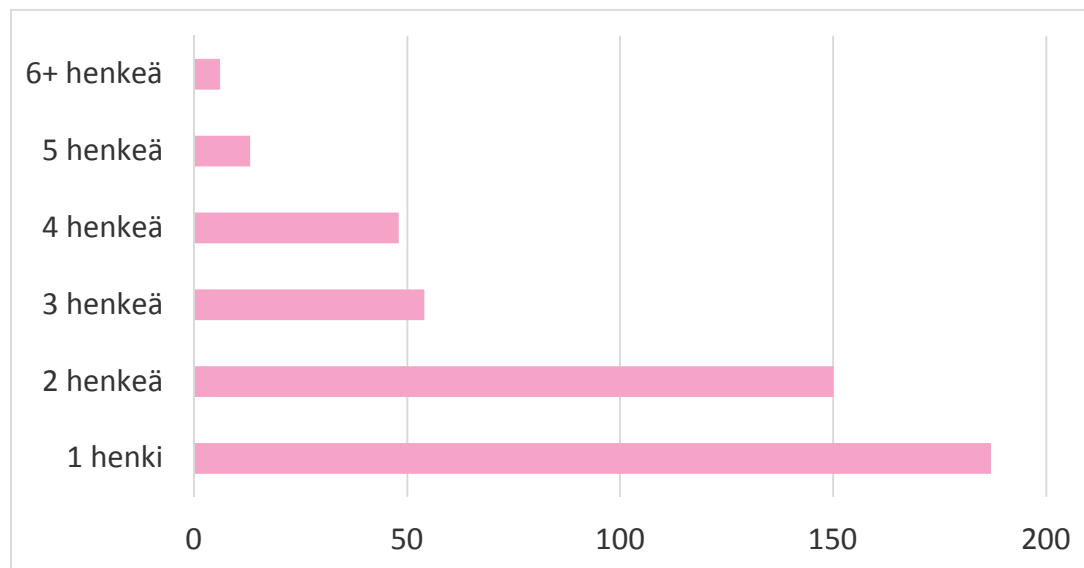
# Asukasvalinnat vapautuneisiin asuntoihin toimistoittain 1.1. – 31.5.2021

Toimisto	KPL	%
Hekan etelän toimisto	243	23 %
Hekan idän toimisto	267	25 %
Hekan kaakon toimisto	144	13 %
Hekan koillisen toimisto	341	32 %
Hekan lännen toimisto	60	6 %
Oy Asuntohankinta Ab	14	1 %
<b>Yhteensä</b>	<b>1069</b>	<b>100 %</b>



# Keskinäiset vaihdot ruokakunnan koon mukaan 1.1. – 31.5.2021

Ruokakunnan koko	KPL	%
1 henki	187	41 %
2 henkeä	150	33 %
3 henkeä	54	12 %
4 henkeä	48	10 %
5 henkeä	13	3 %
6+ henkeä	6	1 %
<b>Yhteensä</b>	<b>458</b>	<b>100 %</b>



**Lähde:**

**Kaupunkiympäristö / Palvelut ja luvat /  
Asukas- ja yrityspalvelut / Asuntopalvelut**

Helsinki