

Asukasvalinnat Ara-vuokra-asuntoihin 1. – 30.6.2021

Helsinki

Asukasvalinnat 1. – 30.6.2021

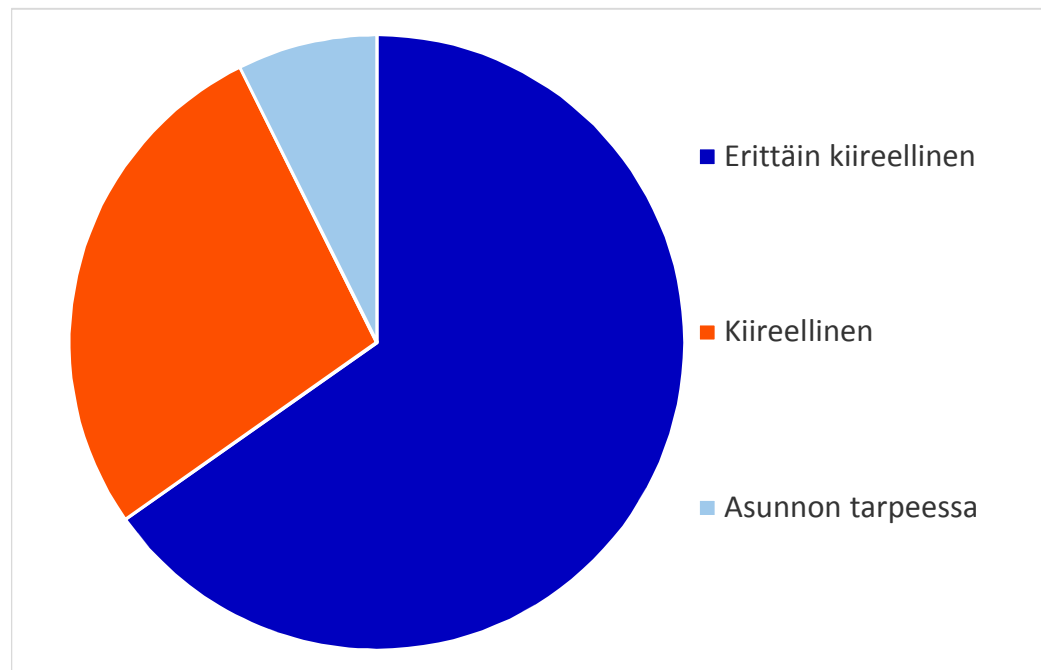
Kaikki asukasvalinnat Ara-vuokra-asuntoihin	610 kpl
▪ Asukasvalinnat vapautuneisiin asuntoihin	544 kpl
▪ Asukkaiden väliset keskinäiset vaihdot	66 kpl
▪ Asunnosta kieltäytyneet (uudet asukkaat ja vaihtajat, ei keskinäisiä vaihtoja)	44 %

Asukasvalinnat vapautuneisiin asuntoihin asunnontarveluokittain

Asunnontarveluokka	KPL	%
Erittäin kiireellinen	355	65 %
Kiireellinen	149	27 %
Asunnon tarpeessa	40	7 %
Yhteensä	544	100 %

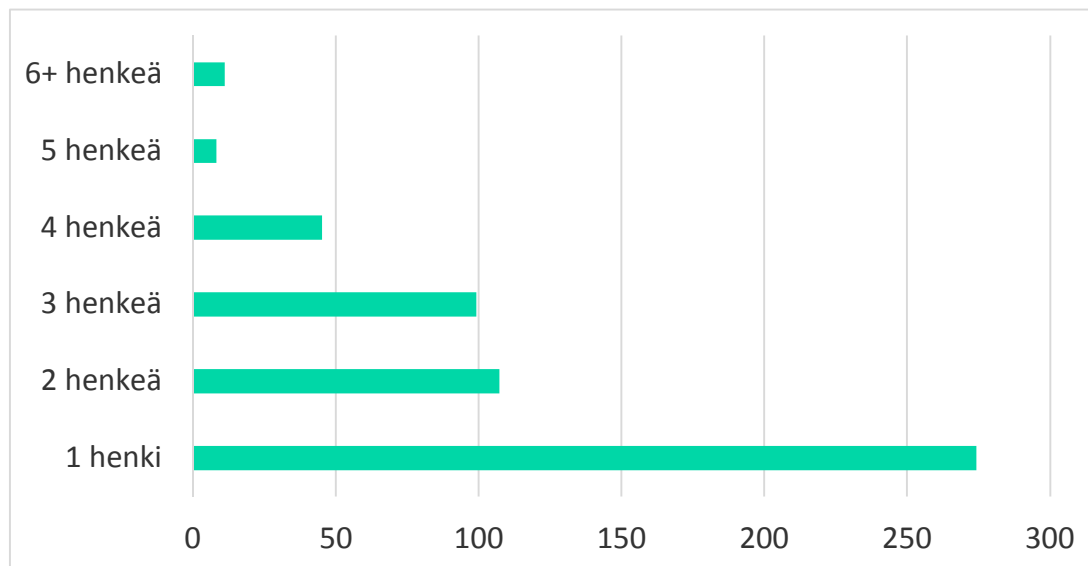
Asukkaaksi valituista:

Asunnonvaihtajia	88	16 %
Asunnottomia	47	9 %



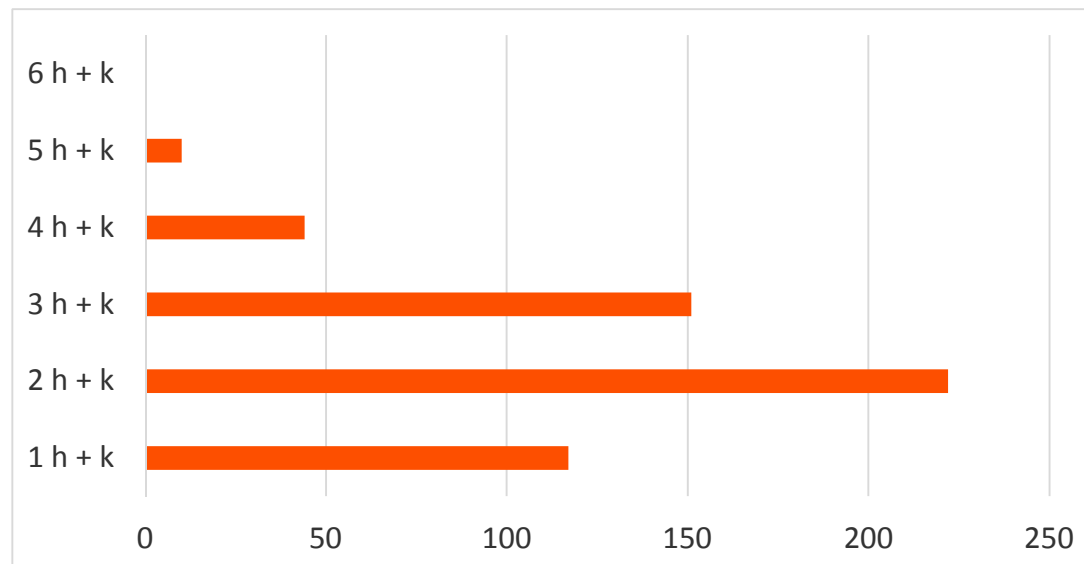
Asukasvalinnat vapautuneisiin asuntoihin ruokakunnan koon mukaan

Ruokakunnan koko	KPL	%
1 henki	274	50 %
2 henkeä	107	20 %
3 henkeä	99	18 %
4 henkeä	45	8 %
5 henkeä	8	1 %
6+ henkeä	11	2 %
Yhteensä	544	100 %



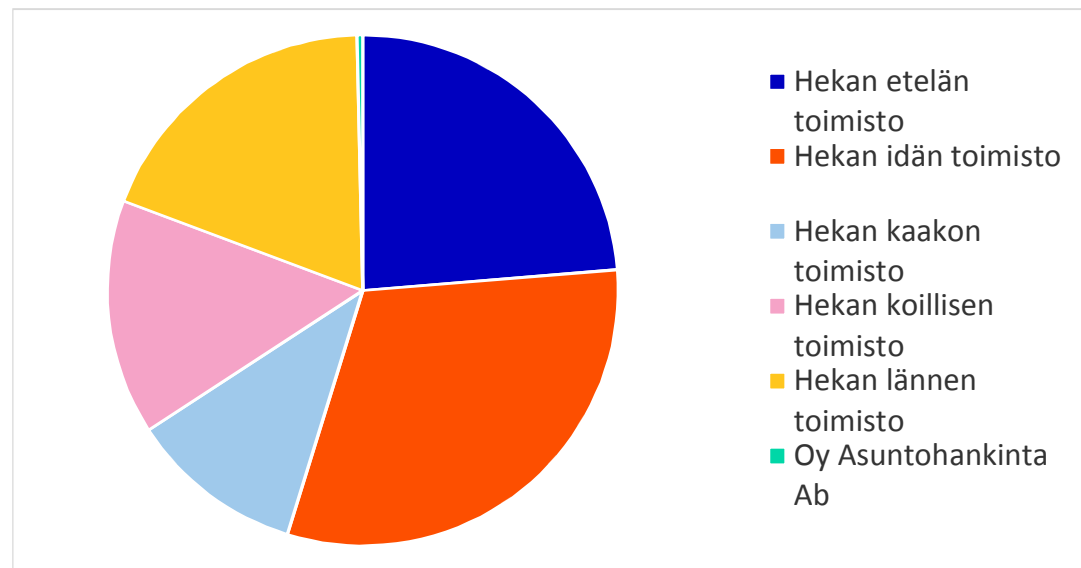
Asukasvalinnat vapautuneisiin asuntoihin huoneluvun mukaan

Huoneluku	KPL	%
1 h + k	117	22 %
2 h + k	222	41 %
3 h + k	151	28 %
4 h + k	44	8 %
5 h + k	10	2 %
6 h + k	0	0 %
Yhteensä	544	100 %



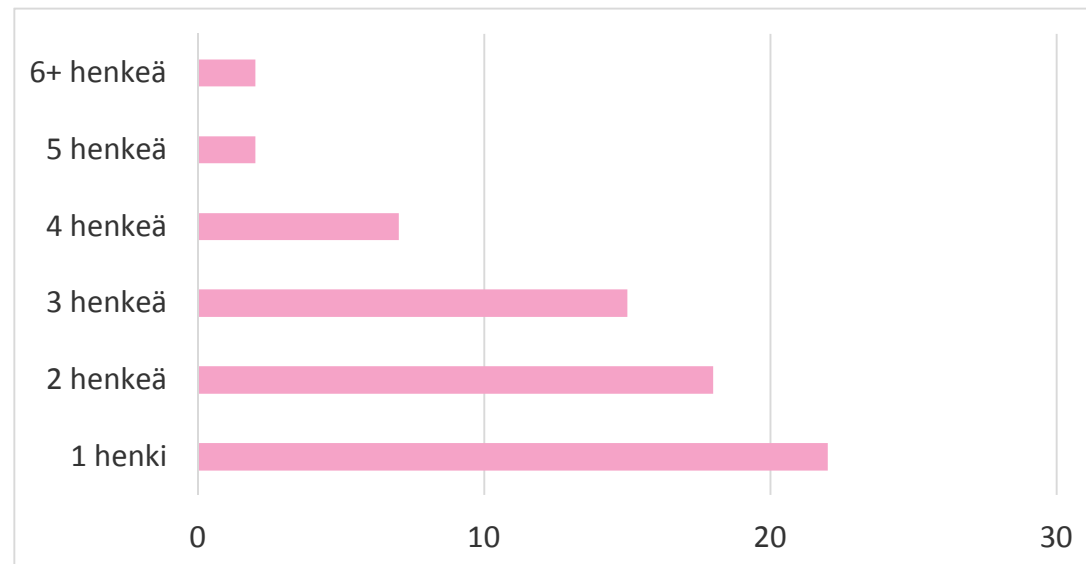
Asukasvalinnat vapautuneisiin asuntoihin toimistoittain

Toimisto	KPL	%
Hekan etelän toimisto	129	24 %
Hekan idän toimisto	169	31 %
Hekan kaakon toimisto	60	11 %
Hekan koillisen toimisto	81	15 %
Hekan lännen toimisto	103	19 %
Oy Asuntohankinta Ab	2	0 %
Yhteensä	544	100 %



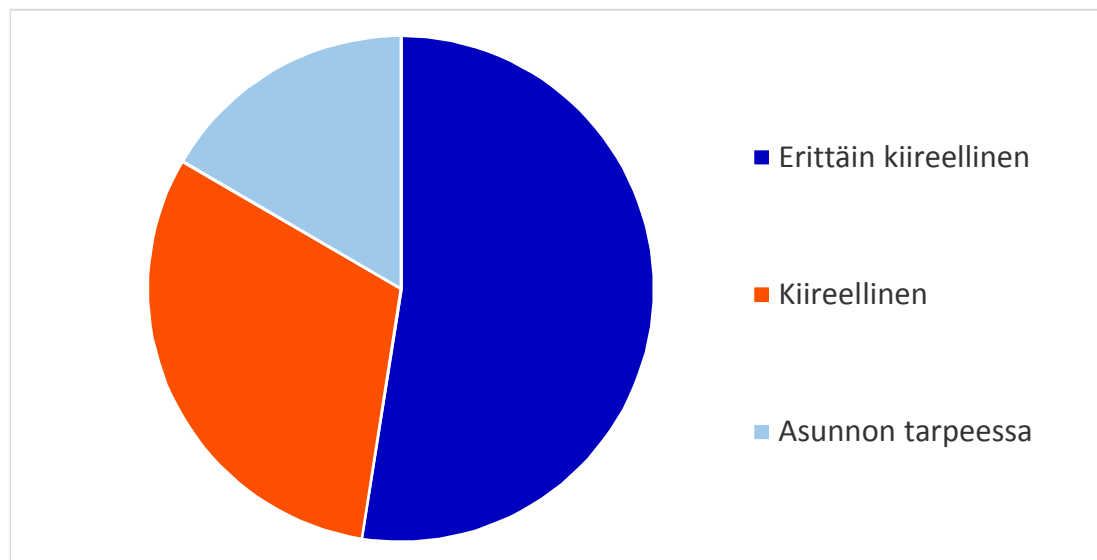
Keskinäiset vaihdot ruokakunnan koon mukaan

Ruokakunnan koko	KPL	%
1 henki	22	33 %
2 henkeä	18	27 %
3 henkeä	15	23 %
4 henkeä	7	11 %
5 henkeä	2	3 %
6+ henkeä	2	3 %
Yhteensä	66	100 %



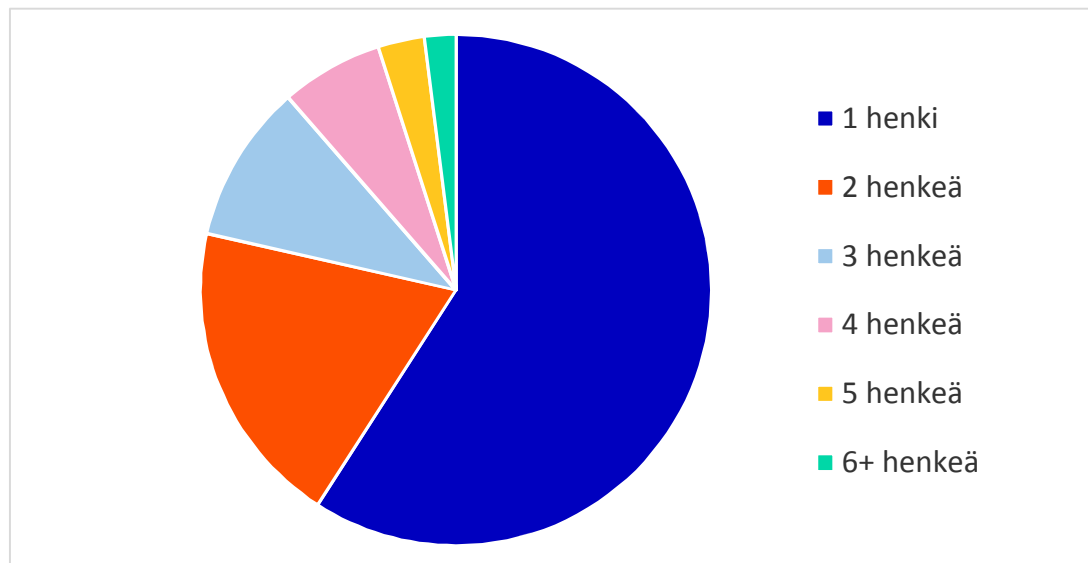
Aktiivit hakemukset asunnon- tarveluokan mukaan 30.6.2021

Asunntarveluokka	KPL	%
Erittäin kiireellinen	11290	52 %
Kiireellinen	6660	31 %
Asunnon tarpeessa	3568	17 %
Yhteensä	21518	100 %
Asunnonvaihtajia hakijoista	3117	14 %



Aktiivit hakemukset ruokakunnan koon mukaan 30.6.2021

Ruokakunnan koko	KPL	%
1 henki	12721	59 %
2 henkeä	4187	19 %
3 henkeä	2154	10 %
4 henkeä	1398	6 %
5 henkeä	629	3 %
6+ henkeä	429	2 %
Yhteensä	21518	100 %

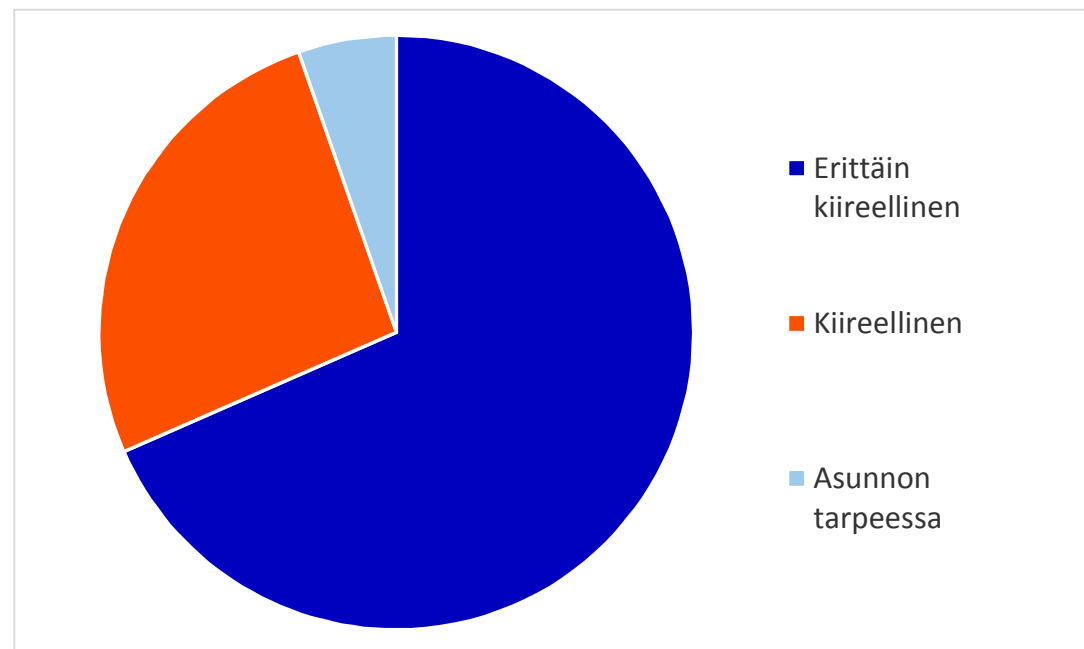


Asukasvalinnat vapautuneisiin asuntoihin asunnontarveluokittain 1.1. – 30.6.2021

Asunnontarveluokka	KPL	%
Erittäin kiireellinen	1104	68 %
Kiireellinen	423	26 %
Asunnon tarpeessa	86	5 %
Yhteensä	1613	100 %

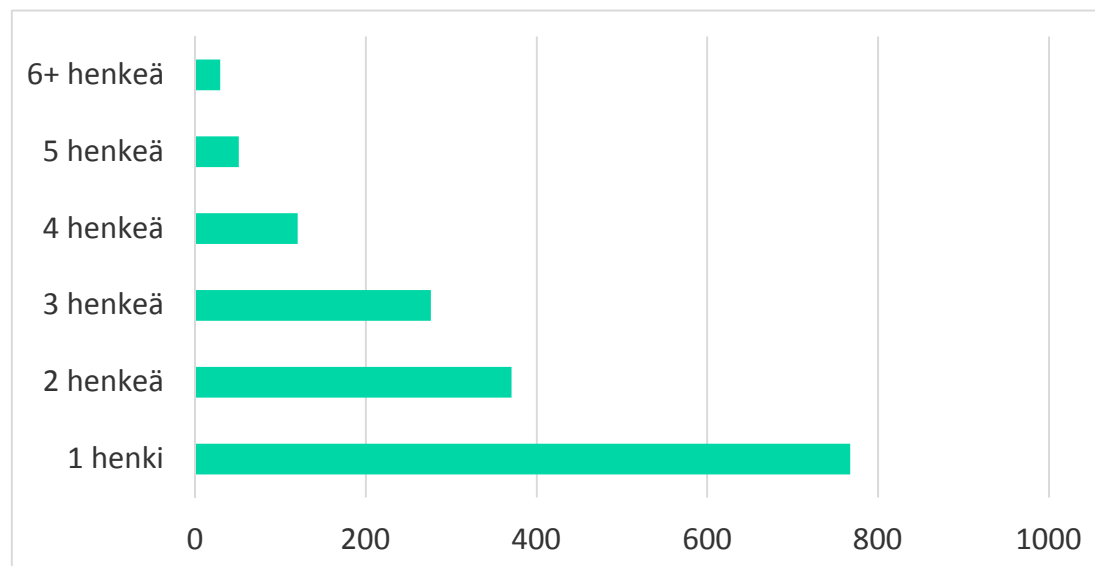
Asukkaaksi valituista:

Asunnonvaihtajia	220	14 %
Asunnottomia	149	9 %



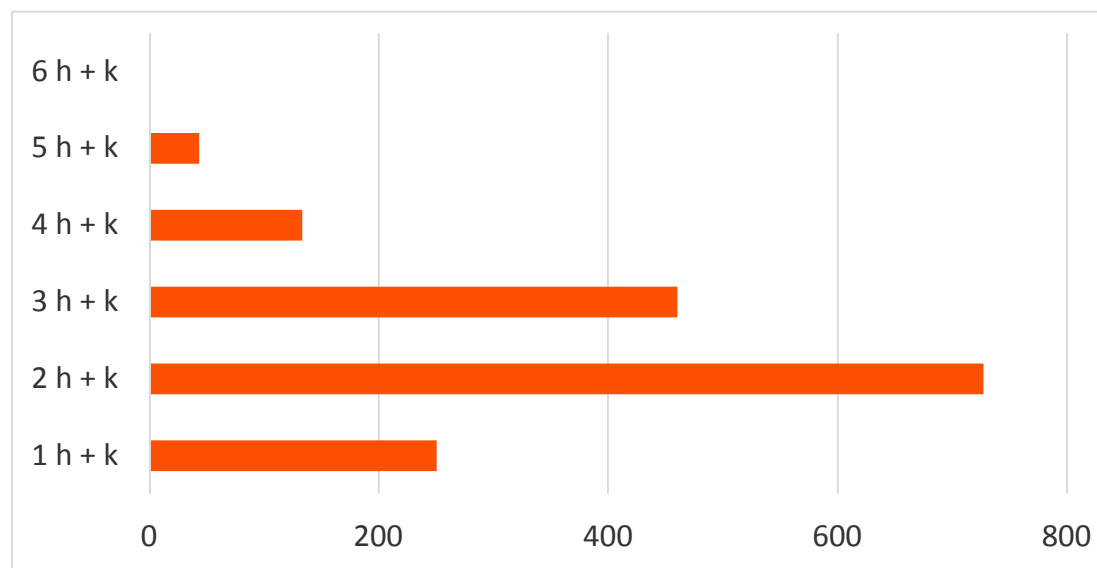
Asukasvalinnat vapautuneisiin asuntoihin ruokakunnan koon mukaan 1.1. – 30.6.2021

Ruokakunnan koko	KPL	%
1 henki	767	48 %
2 henkeä	370	23 %
3 henkeä	276	17 %
4 henkeä	120	7 %
5 henkeä	51	3 %
6+ henkeä	29	2 %
Yhteensä	1613	100 %



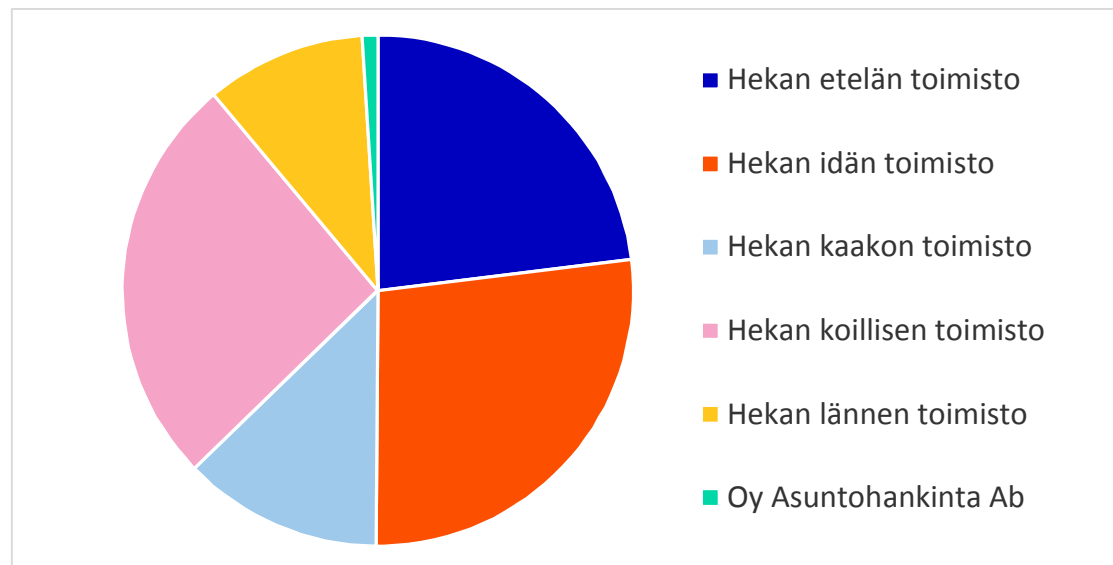
Asukasvalinnat vapautuneisiin asuntoihin huoneluvun mukaan 1.1. – 30.6.2021

Huoneluku	KPL	%
1 h + k	250	15 %
2 h + k	727	45 %
3 h + k	460	29 %
4 h + k	133	8 %
5 h + k	43	3 %
6 h + k	0	0 %
Yhteensä	1613	100 %



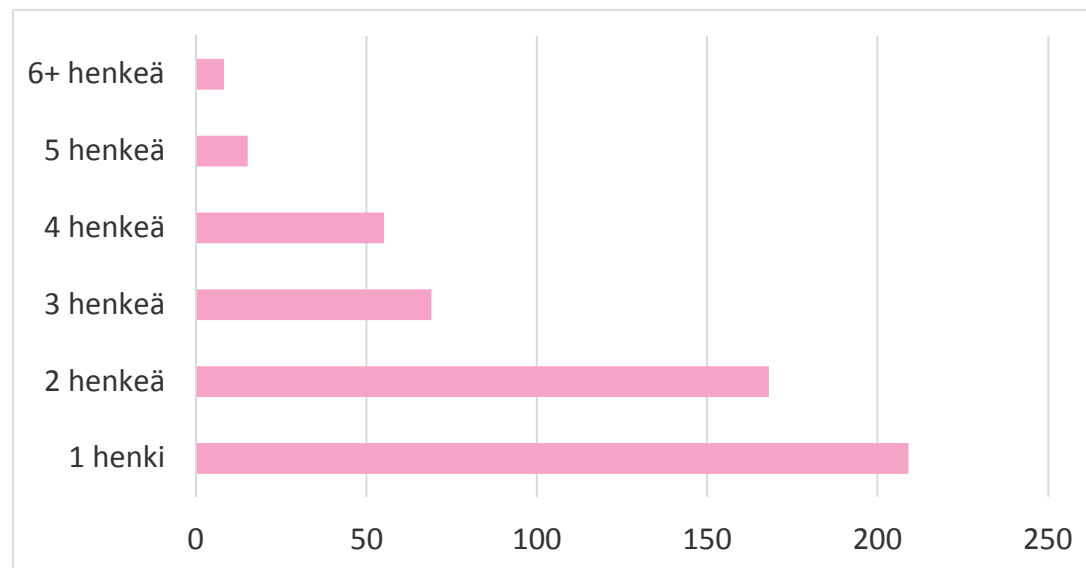
Asukasvalinnat vapautuneisiin asuntoihin toimistoittain 1.1. – 30.6.2021

Toimisto	KPL	%
Hekan etelän toimisto	372	23 %
Hekan idän toimisto	436	27 %
Hekan kaakon toimisto	204	13 %
Hekan koillisen toimisto	422	26 %
Hekan lännen toimisto	163	10 %
Oy Asuntohankinta Ab	16	1 %
Yhteensä	1613	100 %



Keskinäiset vaihdot ruokakunnan koon mukaan 1.1. – 30.6.2021

Ruokakunnan koko	KPL	%
1 henki	209	40 %
2 henkeä	168	32 %
3 henkeä	69	13 %
4 henkeä	55	10 %
5 henkeä	15	3 %
6+ henkeä	8	2 %
Yhteensä	524	100 %



Lähde:

**Kaupunkiympäristö / Palvelut ja luvat /
Asukas- ja yrityspalvelut / Asuntopalvelut**

Helsinki