

Asukasvalinnat ARA-vuokra-asuntoihin 1. – 31.3.2020

Helsinki

Asukasvalinnat 1.-31.3.2020

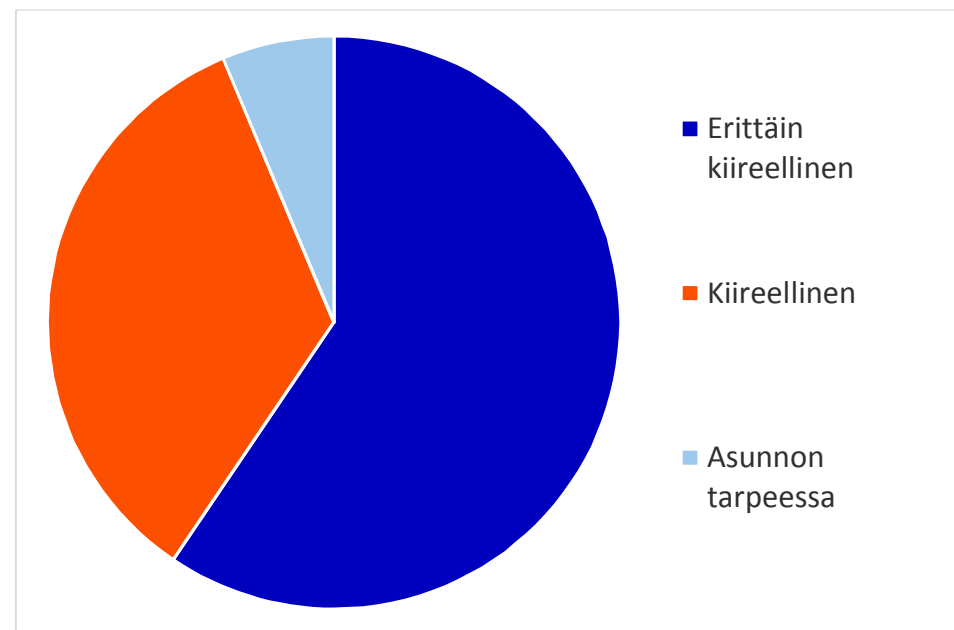
Kaikki asukasvalinnat	326 kpl
▪ Asukasvalinnat vapautuneisiin asuntoihin	237 kpl
▪ Asukkaiden väliset keskinäiset vaihdot	89 kpl
▪ Asunnosta kieltäytyneet (uudet asukkaat ja vaihtajat, ei keskinäisiä vaihtoja)	39 %

Asukasvalinnat vapautuneisiin asuntoihin asunnontarveluokittain

Asunnontarveluokka	KPL	%
Erittäin kiireellinen	141	59 %
Kiireellinen	81	34 %
Asunnon tarpeessa	15	6 %
Yhteensä	237	100 %

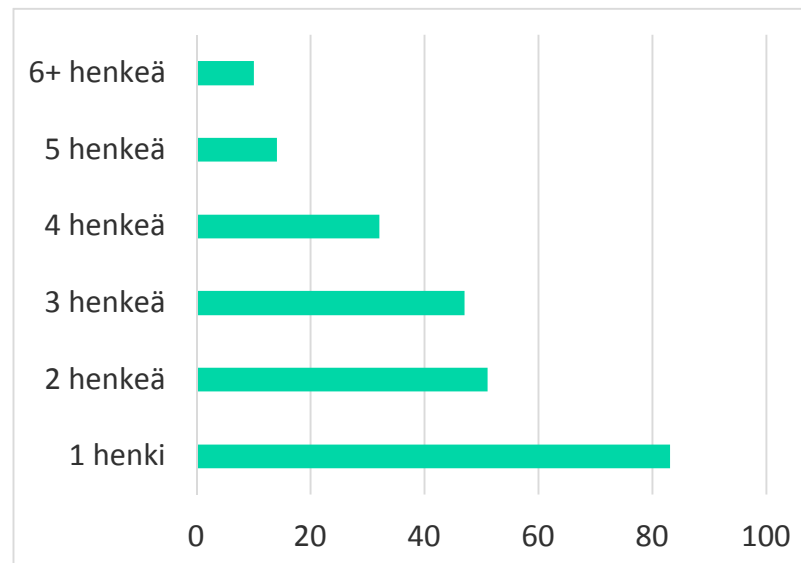
Asukkaaksi valituista:

Asunnonvaihtajia	45	19 %
Asunnottomia	10	4 %



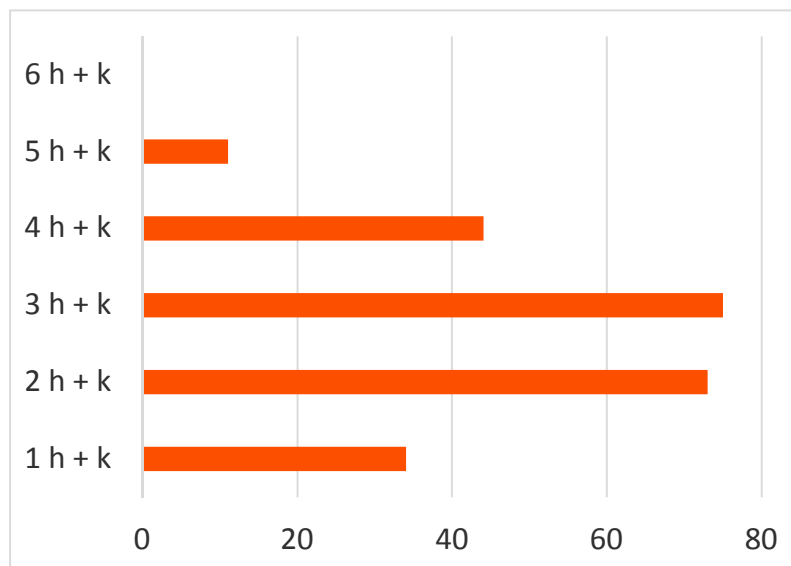
Asukasvalinnat vapautuneisiin asuntoihin ruokakunnan koon mukaan

Ruokakunnan koko	KPL	%
1 henki	83	35 %
2 henkeä	51	22 %
3 henkeä	47	20 %
4 henkeä	32	14 %
5 henkeä	14	6 %
6+ henkeä	10	4 %
Yhteensä	237	100 %



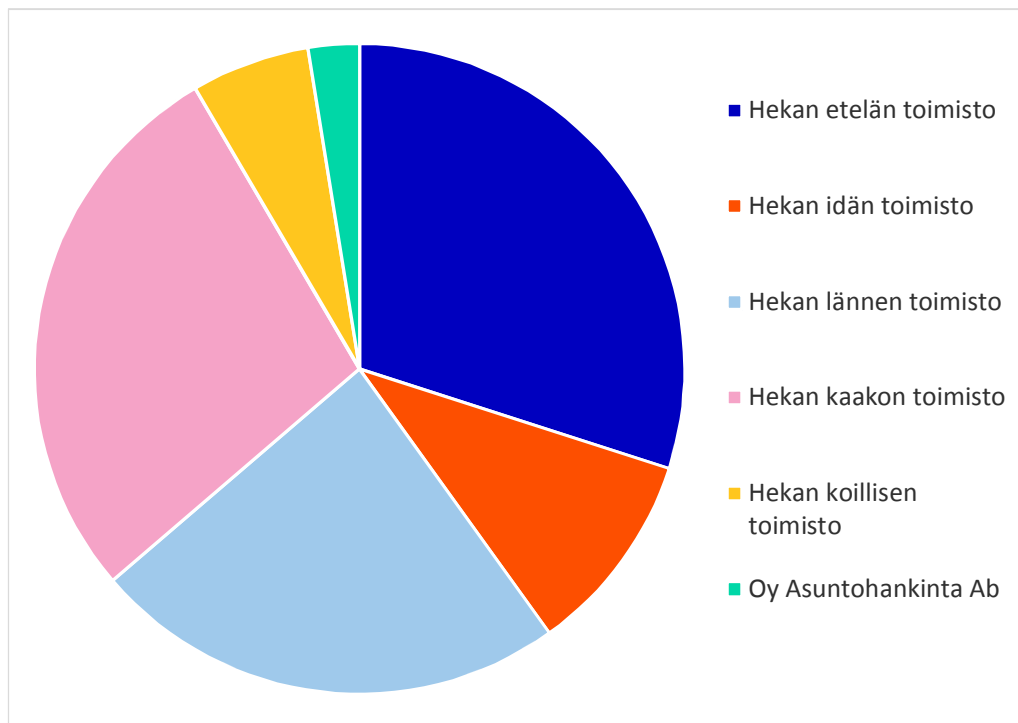
Asukasvalinnat vapautuneisiin asuntoihin huoneluvun mukaan

Huoneluku	KPL	%
1 h + k	34	14 %
2 h + k	73	31 %
3 h + k	75	32 %
4 h + k	44	19 %
5 h + k	11	5 %
6 h + k	0	0 %
Yhteensä	237	100 %



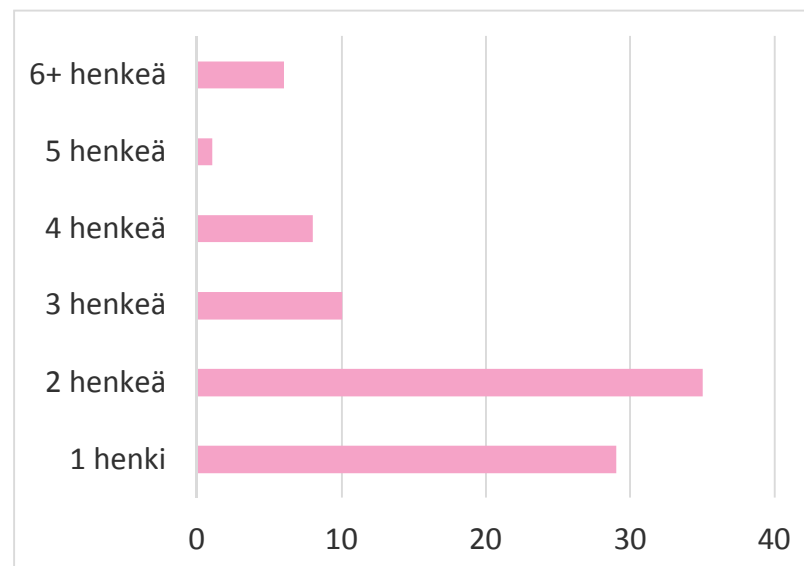
Asukasvalinnat vapautuneisiin asuntoihin toimistoittain

Toimisto	KPL	%
Hekan etelän toimisto	71	30 %
Hekan idän toimisto	24	10 %
Hekan lännen toimisto	56	24 %
Hekan kaakon toimisto	66	28 %
Hekan koillisen toimisto	14	6 %
Oy Asuntohankinta Ab	6	3 %
Yhteensä	237	100 %



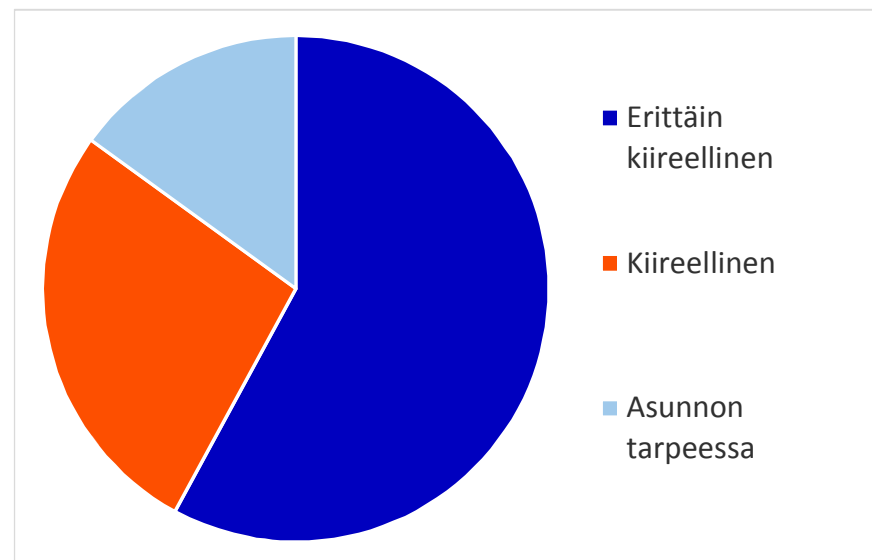
Keskinäiset vaihdot ruokakunnan koon mukaan

Ruokakunnan koko	KPL	%
1 henki	29	33 %
2 henkeä	35	39 %
3 henkeä	10	11 %
4 henkeä	8	9 %
5 henkeä	1	1 %
6+ henkeä	6	7 %
Yhteensä	89	100 %



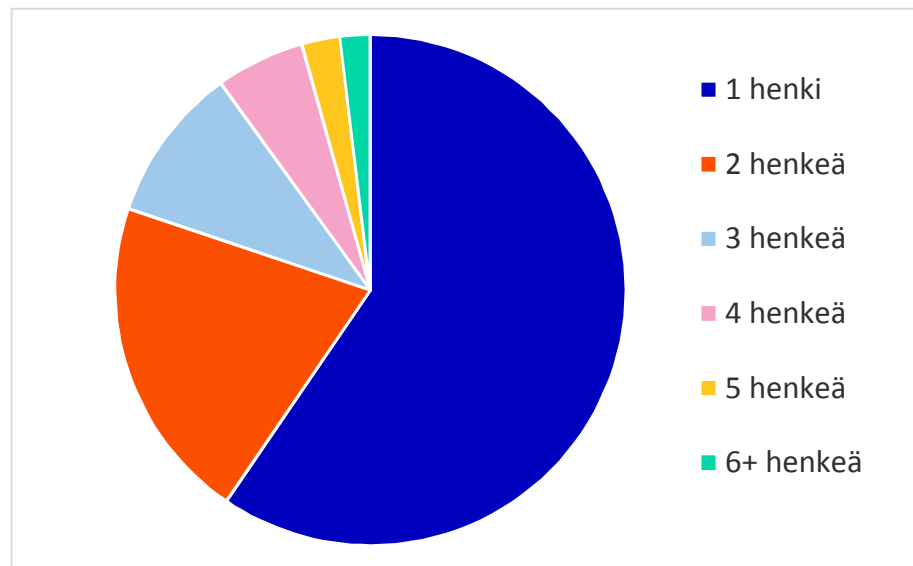
Aktiivit hakemukset asunnon- tarveluokan mukaan 31.3.2020

Asunntarveluokka	KPL	%
Erittäin kiireellinen	14179	58 %
Kiireellinen	6800	28 %
Asunnon tarpeessa	3677	15 %
Yhteensä	24656	100 %
Asunnonvaihtajia hakijoista	3081	12 %



Aktiivit hakemukset ruokakunnan koon mukaan 31.3.2020

Ruokakunnan koko	KPL	%
1 henki	14743	60 %
2 henkeä	4998	20 %
3 henkeä	2413	10 %
4 henkeä	1411	6 %
5 henkeä	621	3 %
6+ henkeä	470	2 %
Yhteensä	24656	100 %

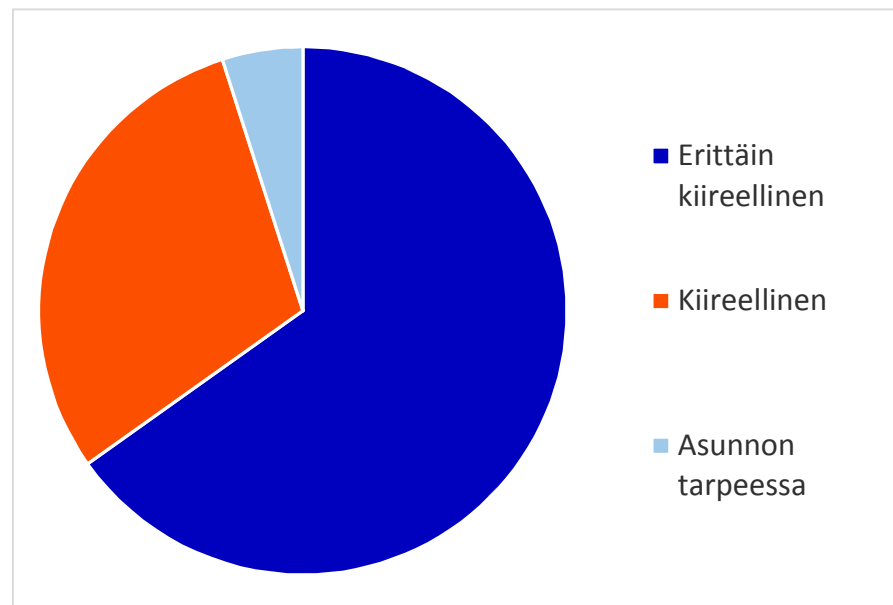


Asukasvalinnat vapautuneisiin asuntoihin asunnontarveluokittain 1.1. – 31.3.2020

Asunnontarveluokka	KPL	%
Erittäin kiireellinen	449	65 %
Kiireellinen	206	30 %
Asunnon tarpeessa	34	5 %
Yhteensä	689	100 %

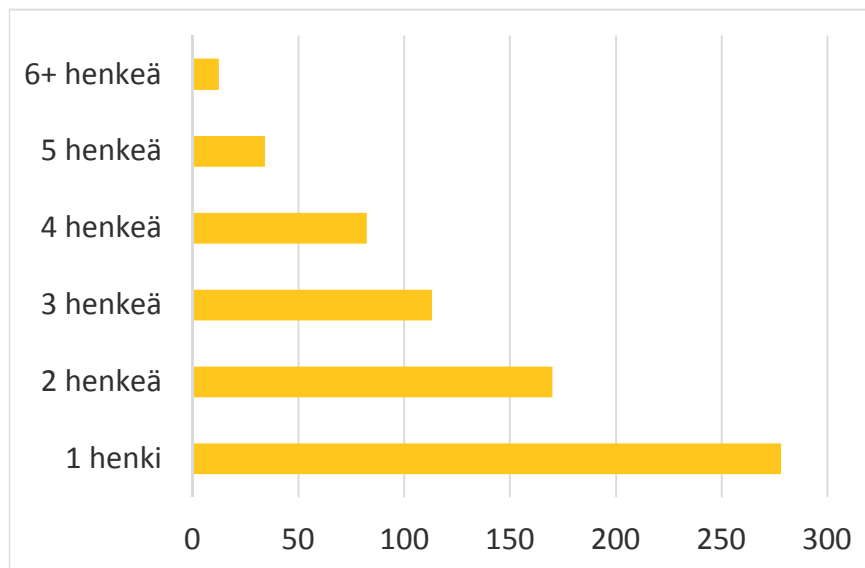
Asukkaaksi valituista:

Asunnonvaihtajia	102	15 %
Asunnottomia	34	5 %



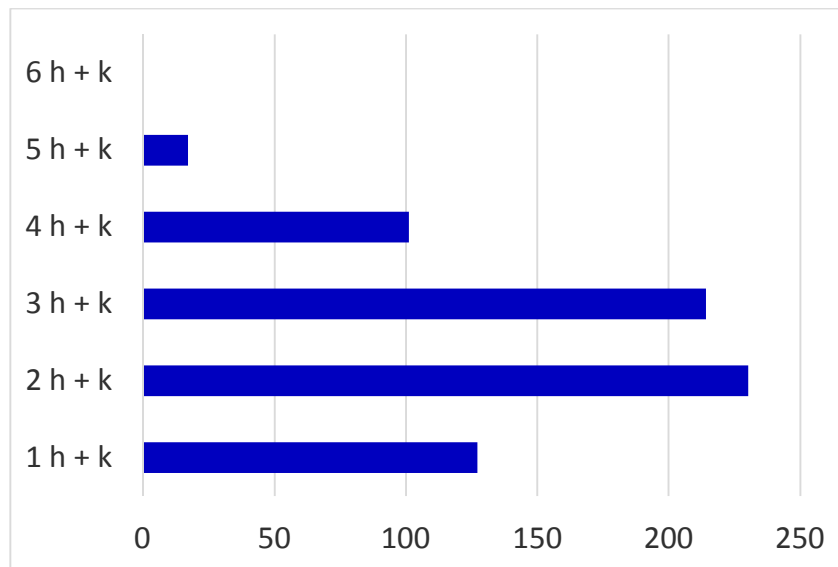
Asukasvalinnat vapautuneisiin asuntoihin ruokakunnan koon mukaan 1.1. – 31.3.2020

Ruokakunnan koko	KPL	%
1 henki	278	40 %
2 henkeä	170	25 %
3 henkeä	113	16 %
4 henkeä	82	12 %
5 henkeä	34	5 %
6+ henkeä	12	2 %
Yhteensä	689	100 %



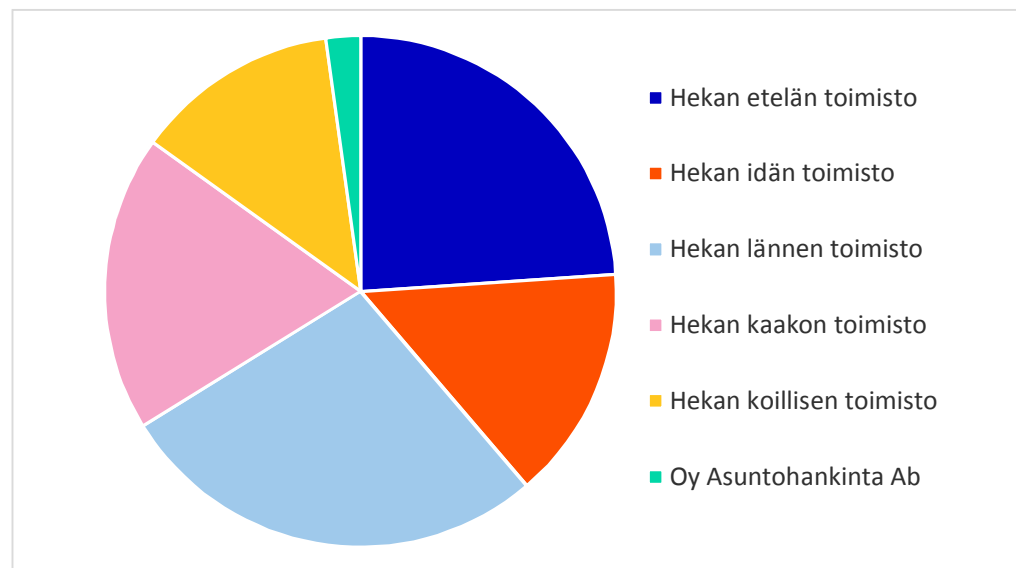
Asukasvalinnat vapautuneisiin asuntoihin huoneluvun mukaan 1.1. – 31.3.2020

Huoneluku	KPL	%
1 h + k	127	18 %
2 h + k	230	33 %
3 h + k	214	31 %
4 h + k	101	15 %
5 h + k	17	2 %
6 h + k	0	0 %
Yhteensä	689	100 %



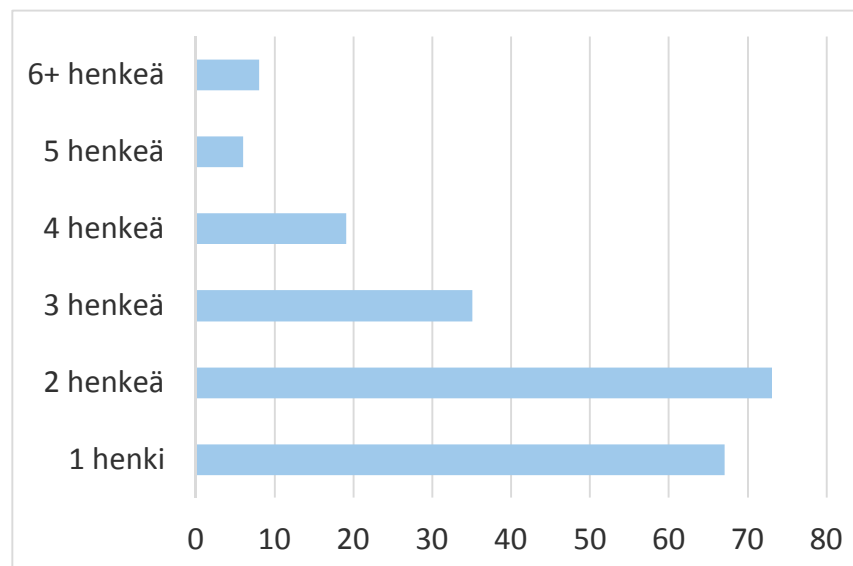
Asukasvalinnat vapautuneisiin asuntoihin alueyhtiöittäin 1.1. – 31.3.2020

Alueyhtiö	KPL	%
Hekan etelän toimisto	165	24 %
Hekan idän toimisto	102	15 %
Hekan lännen toimisto	189	27 %
Hekan kaakon toimisto	129	19 %
Hekan koillisen toimisto	89	13 %
Oy Asuntohankinta Ab	15	2 %
Yhteensä	689	100 %



Keskinäiset vaihdot ruokakunnan koon mukaan 1.1. – 31.3.2020

Ruokakunnan koko	KPL	%
1 henki	67	32 %
2 henkeä	73	35 %
3 henkeä	35	17 %
4 henkeä	19	9 %
5 henkeä	6	3 %
6+ henkeä	8	4 %
Yhteensä	208	100 %



Lähde:

**Kaupunkiympäristö / Palvelut ja luvat /
Asukas- ja yrityspalvelut / Asuntopalvelut**

Helsinki