

# Asukasvalinnat Hekan vuokra- asuntoihin 1. – 30.9.2024

Helsinki

# Asukasvalinnat 1.–30.9.2024

Hekan vuokra-asuntoja välitettiin 367 kpl

- Asukasvalinnat uusille asukkaille 323 kpl
- Asukasvalinnat asunnonvaihtajille 44 kpl

▪ *Asuntotarjouksen saaneista 57 % kieltäytyi asunnosta*

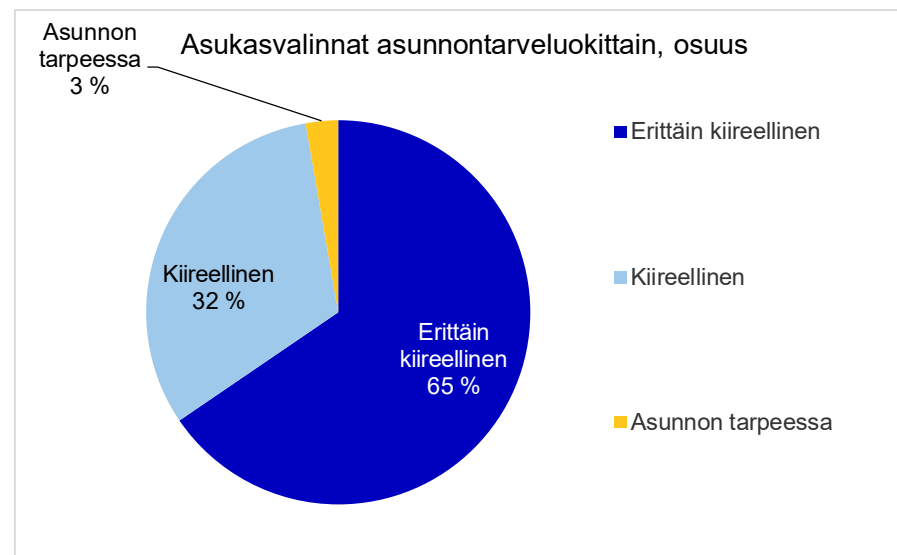
Lisäksi Hekan vuokra-asunnoissa tehtiin asukkaiden välisiä keskinäisiä vaihtoja 92 kpl

# Asukasvalinnat vapautuneisiin asuntoihin asunnontarveluokittain

Asunnontarveluokka	KPL	%
Erittäin kiireellinen	241	66 %
Kiireellinen	116	32 %
Asunnon tarpeessa	10	3 %
<b>Yhteensä</b>	<b>367</b>	<b>100 %</b>

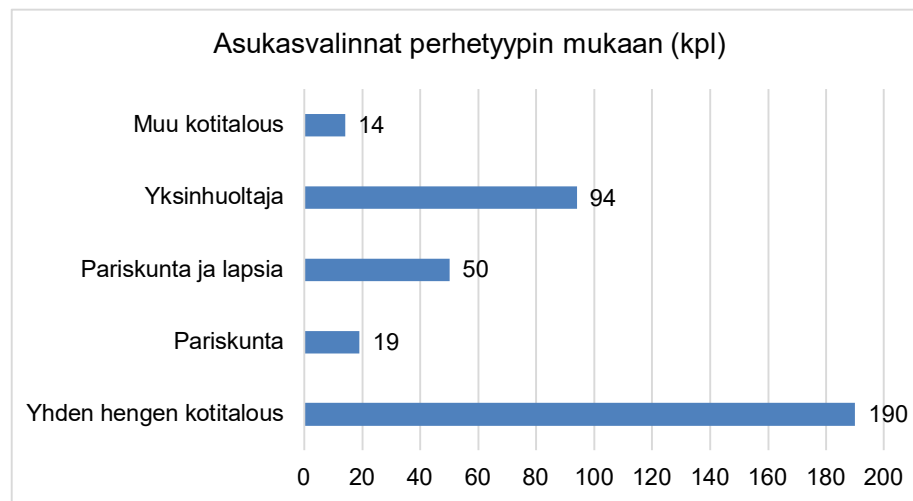
Asukkaaksi valituista:

Asunnonvaihtajia	44	12 %
Asunnottomia	153	42 %



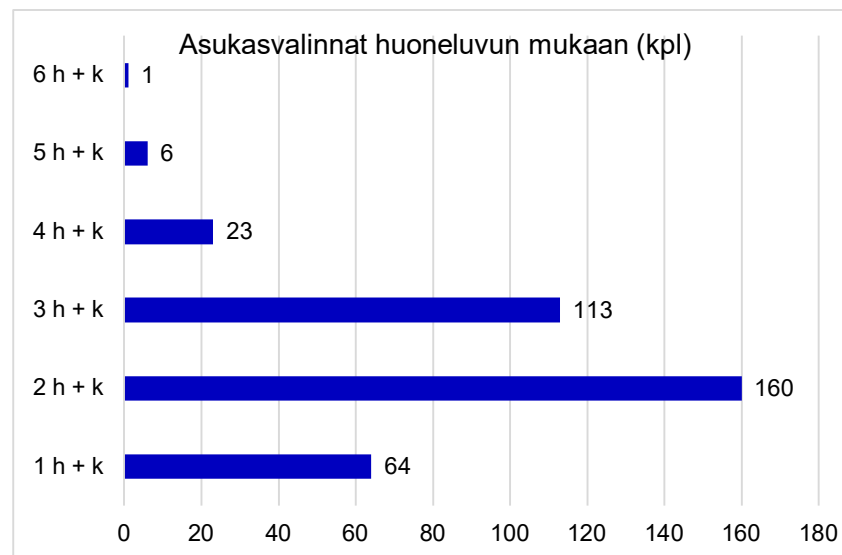
# Asukasvalinnat vapautuneisiin asuntoihin perhetyypin mukaan

Perhetyyppi	KPL	%
Yhden hengen kotitalous	190	52 %
Pariskunta	19	5 %
Pariskunta ja lapsia	50	14 %
Yksinhuoltaja	94	26 %
Muu kotitalous	14	4 %
<b>Yhteensä</b>	<b>367</b>	<b>100 %</b>



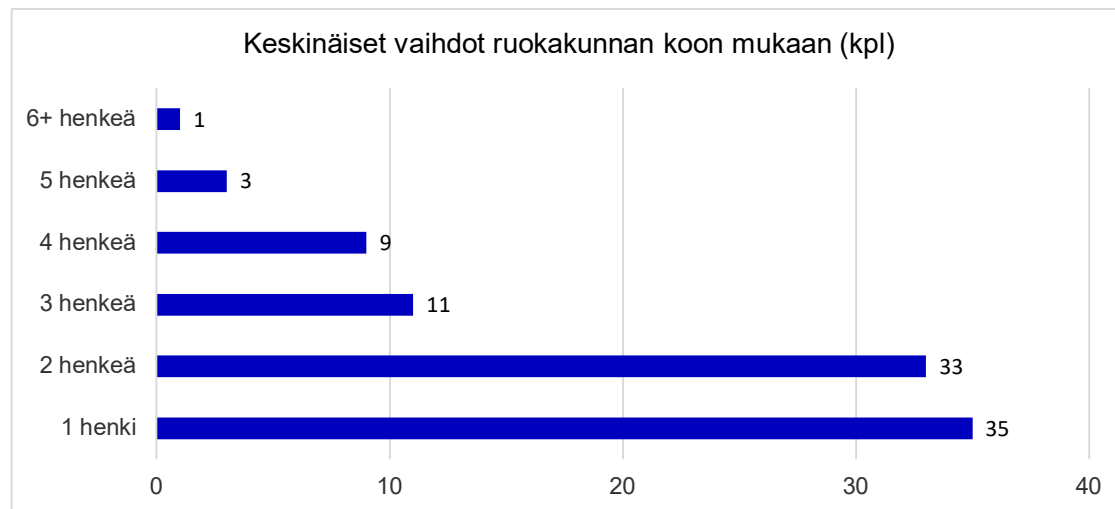
# Asukasvalinnat vapautuneisiin asuntoihin huoneluvun mukaan

Huoneluku	KPL	%
1 h + k	64	17 %
2 h + k	160	44 %
3 h + k	113	31 %
4 h + k	23	6 %
5 h + k	6	2 %
6 h + k	1	0 %
<b>Yhteensä</b>	<b>367</b>	<b>100 %</b>



# Keskinäiset vaihdot ruokakunnan koon mukaan

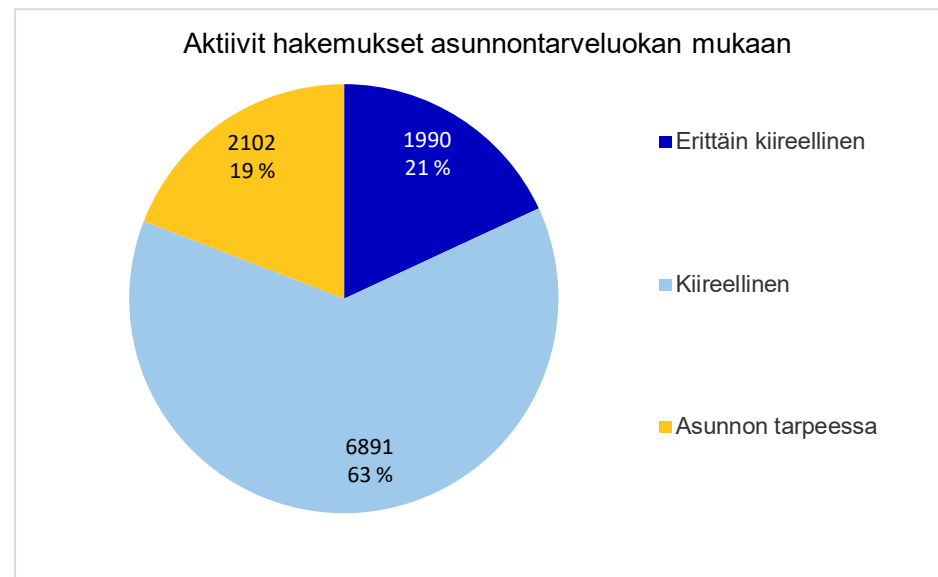
Ruokakunnan koko	KPL	%
1 henki	35	38 %
2 henkeä	33	36 %
3 henkeä	11	12 %
4 henkeä	9	10 %
5 henkeä	3	3 %
6+ henkeä	1	1 %
<b>Yhteensä</b>	<b>92</b>	<b>100 %</b>



# Aktiivit hakemukset asunnontarveluokan mukaan 30.9.2024

Asunnontarveluokka	KPL	%
Erittäin kiireellinen	1990	18 %
Kiireellinen	6891	63 %
Asunnon tarpeessa	2102	19 %
<b>Yhteensä</b>	<b>10983</b>	<b>100 %</b>

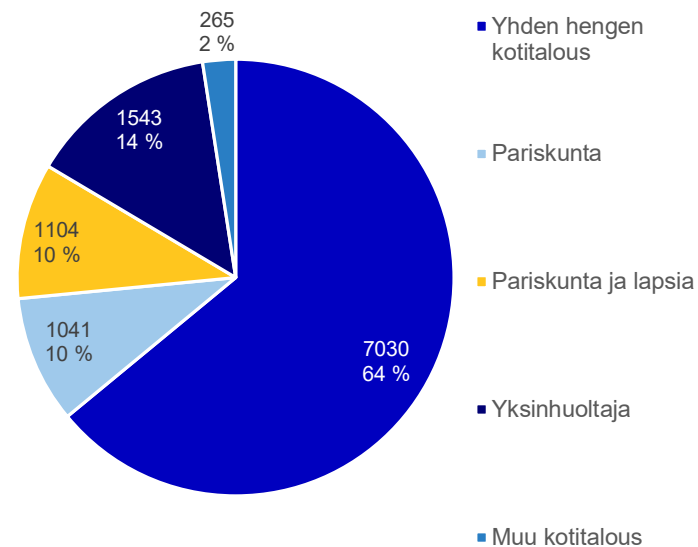
<b>Asunnonvaihtajia hakijoista</b>	<b>2467</b>	<b>22 %</b>
------------------------------------	-------------	-------------



# Aktiivit hakemukset perhetyypin mukaan 30.9.2024

Perhetyyppi	KPL	%
Yhden hengen kotitalous	7030	64 %
Pariskunta	1041	9 %
Pariskunta ja lapsia	1104	10 %
Yksinhuoltaja	1543	14 %
Muu kotitalous	265	2 %
<b>Yhteensä</b>	<b>10983</b>	<b>100 %</b>

Aktiivit hakemukset perhetyypin mukaan



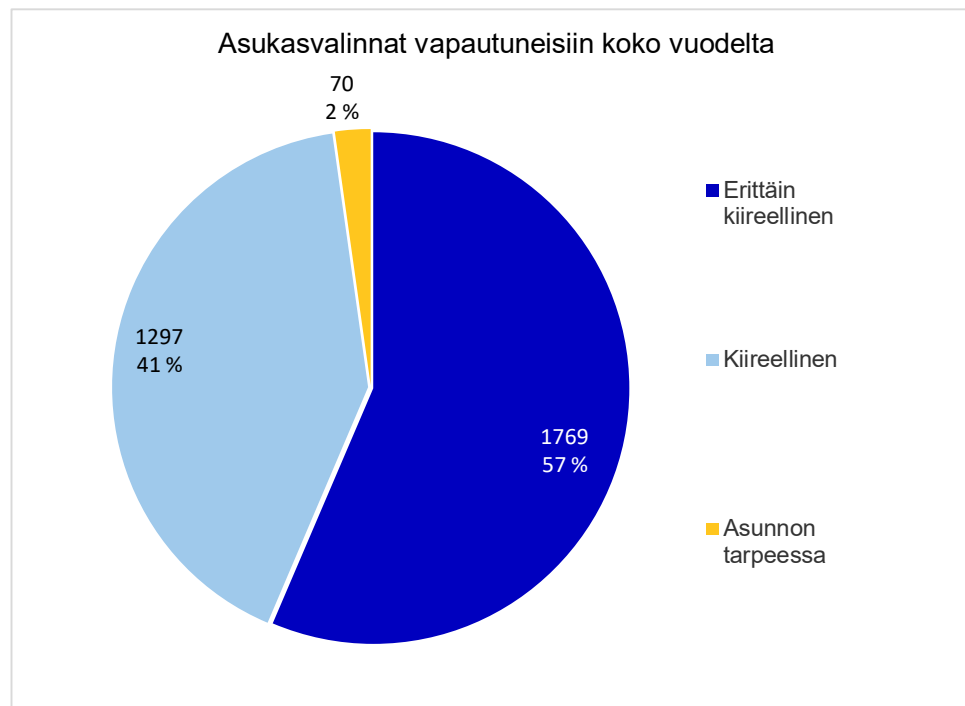


# Asukasvalinnat vapautuneisiin asuntoihin asunnontarveluokittain 1.1. – 30.9.2024

Asunnontarveluokka	KPL	%
Erittäin kiireellinen	1769	56 %
Kiireellinen	1297	41 %
Asunnon tarpeessa	70	2 %
<b>Yhteensä</b>	<b>3136</b>	<b>100 %</b>

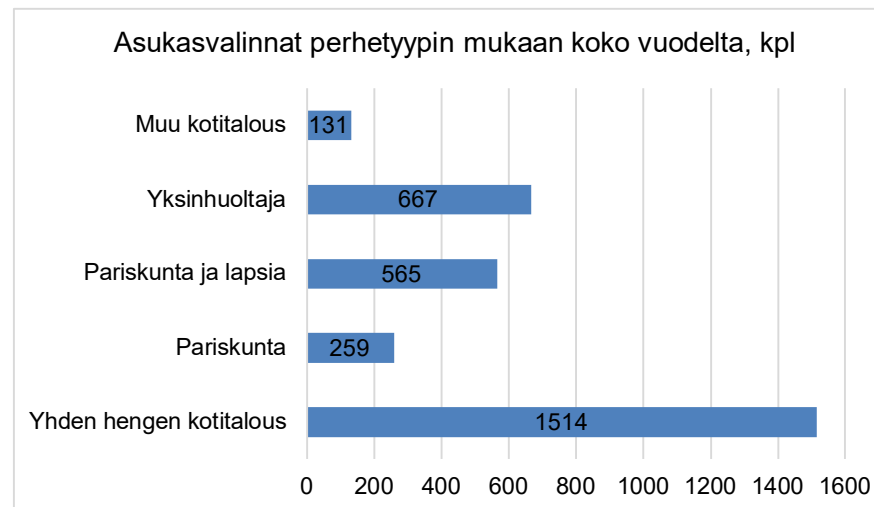
Asukkaaksi valituista:

Asunnonvaihtajia	360	11 %
Asunnottomia	1030	33 %



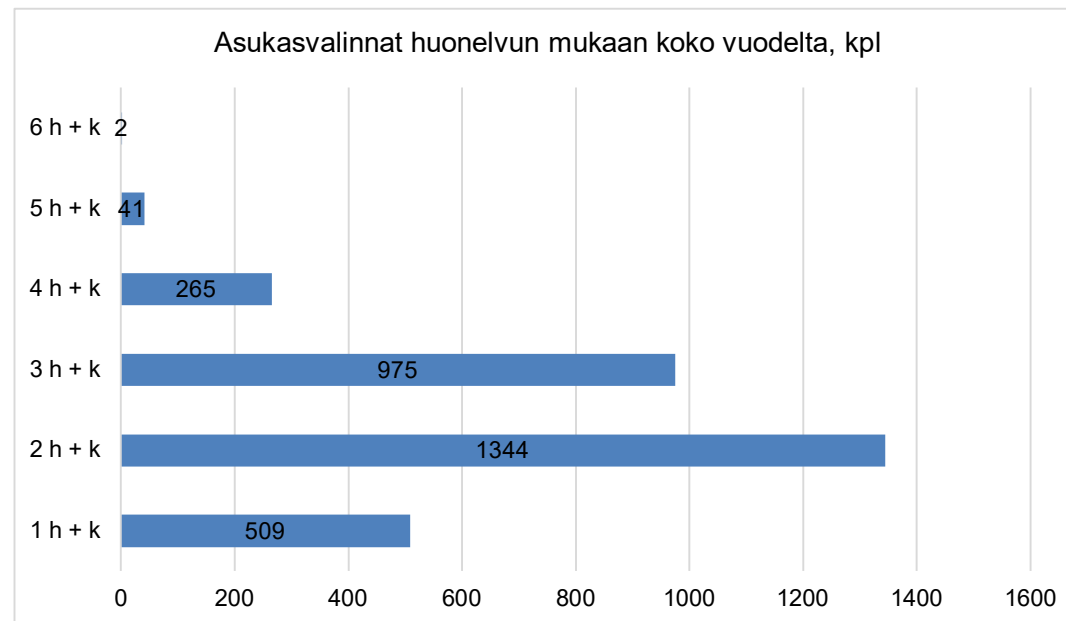
# Asukasvalinnat vapautuneisiin asuntoihin perhetyypin mukaan 1.1. – 30.9.2024

Perhetyyppi	KPL	%
Yhden hengen kotitalous	1514	48 %
Pariskunta	259	8 %
Pariskunta ja lapsia	565	18 %
Yksinhuoltaja	667	21 %
Muu kotitalous	131	4 %
<b>Yhteensä</b>	<b>3136</b>	<b>100 %</b>



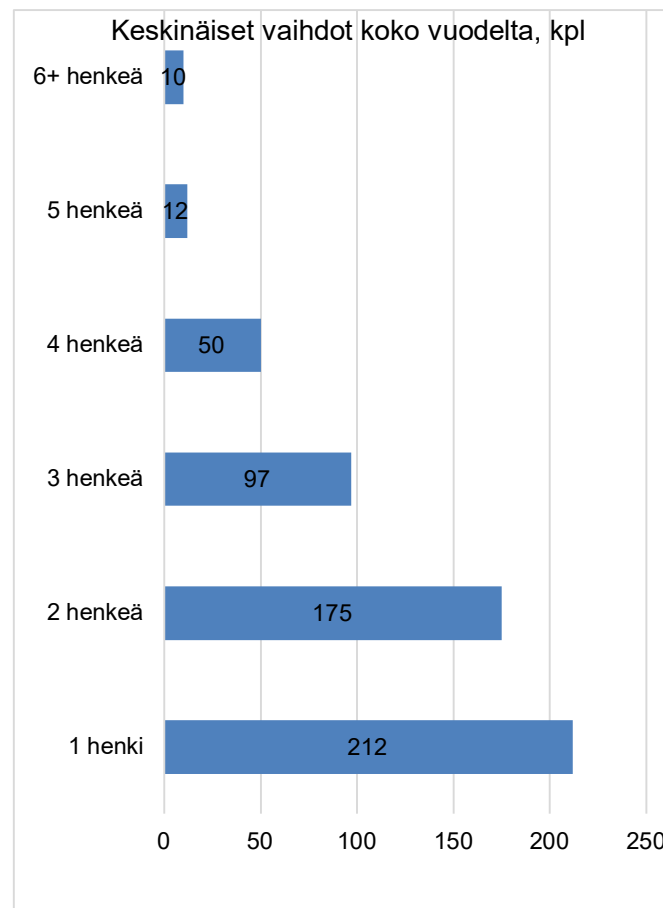
# Asukasvalinnat vapautuneisiin asuntoihin huoneluvun mukaan 1.1. – 30.9.2024

Huoneluku	KPL	%
1 h + k	509	16 %
2 h + k	1344	43 %
3 h + k	975	31 %
4 h + k	265	8 %
5 h + k	41	1 %
6 h + k	2	0 %
<b>Yhteensä</b>	<b>3136</b>	<b>100 %</b>



# Keskinäiset vaihdot ruokakunnan koon mukaan 1.1. – 30.9.2024

Ruokakunnan koko	KPL	%
1 henki	212	38 %
2 henkeä	175	31 %
3 henkeä	97	17 %
4 henkeä	50	9 %
5 henkeä	12	2 %
6+ henkeä	10	2 %
<b>Yhteensä</b>	<b>556</b>	<b>100 %</b>



**Lähde:**

**Kaupunkiympäristö / Palvelut ja  
luvat / Asumisen palvelut /  
Asumisen yksikkö 1**

Helsinki