

Asukasvalinnat Ara-vuokra-asuntoihin 1. – 30.9.2021

Helsinki

Asukasvalinnat 1. – 30.9.2021

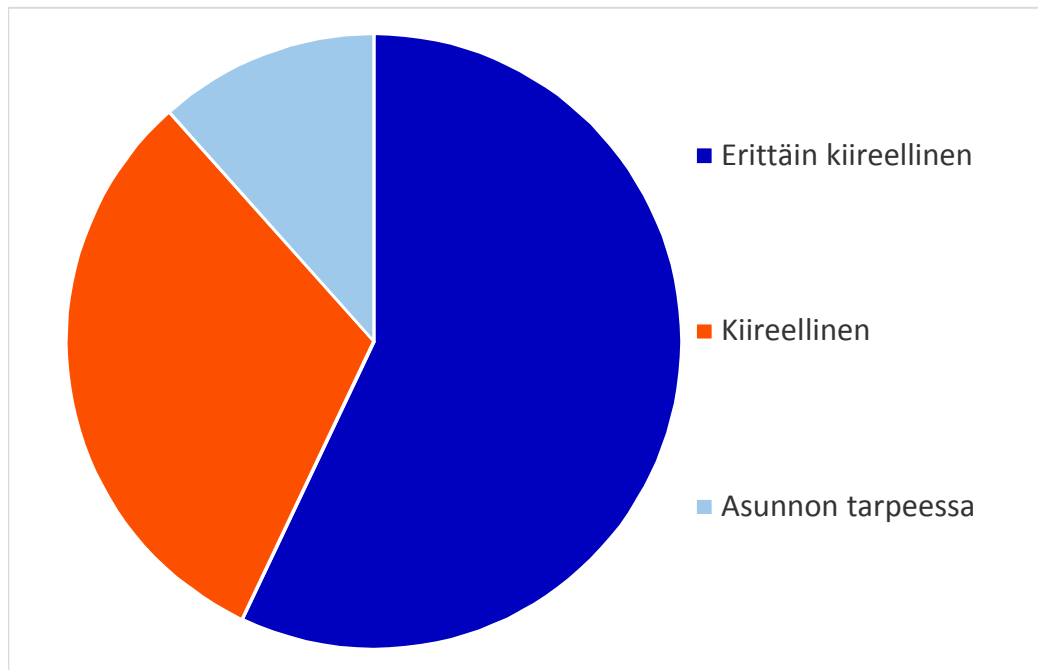
Kaikki asukasvalinnat Ara-vuokra-asuntoihin	431 kpl
▪ Asukasvalinnat vapautuneisiin asuntoihin	319 kpl
▪ Asukkaiden väliset keskinäiset vaihdot	72 kpl
▪ Asunnosta kieltäytyneet (uudet asukkaat ja vaihtajat, ei keskinäisiä vaihtoja)	33 %

Asukasvalinnat vapautuneisiin asuntoihin asunnontarveluokittain

Asunnontarveluokka	KPL	%
Erittäin kiireellinen	182	57 %
Kiireellinen	100	31 %
Asunnon tarpeessa	37	12 %
Yhteensä	319	100 %

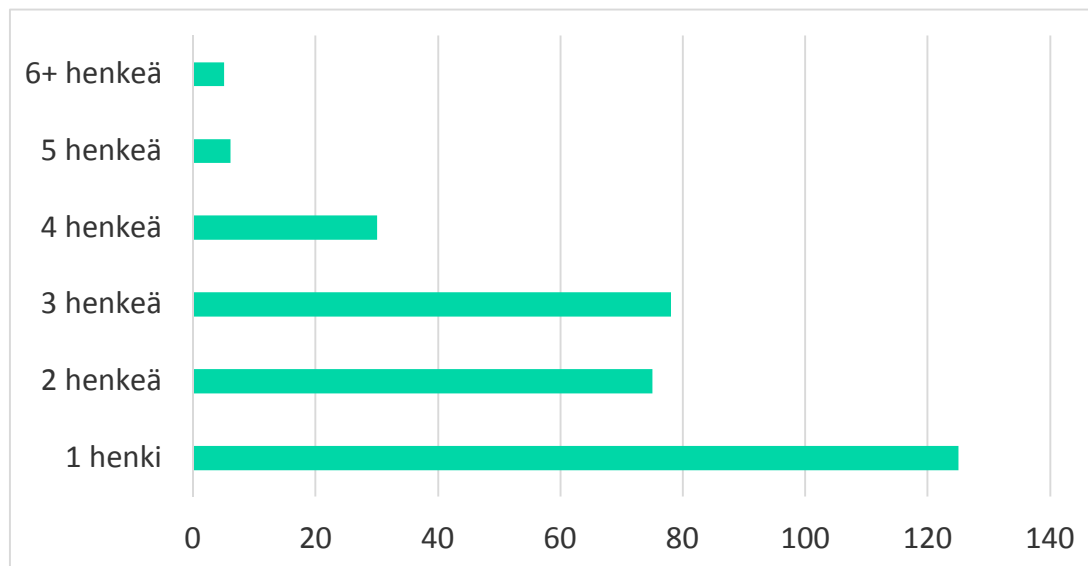
Asukkaaksi valituista:

Asunnonvaihtajia	58	18 %
Asunnottomia	19	6 %



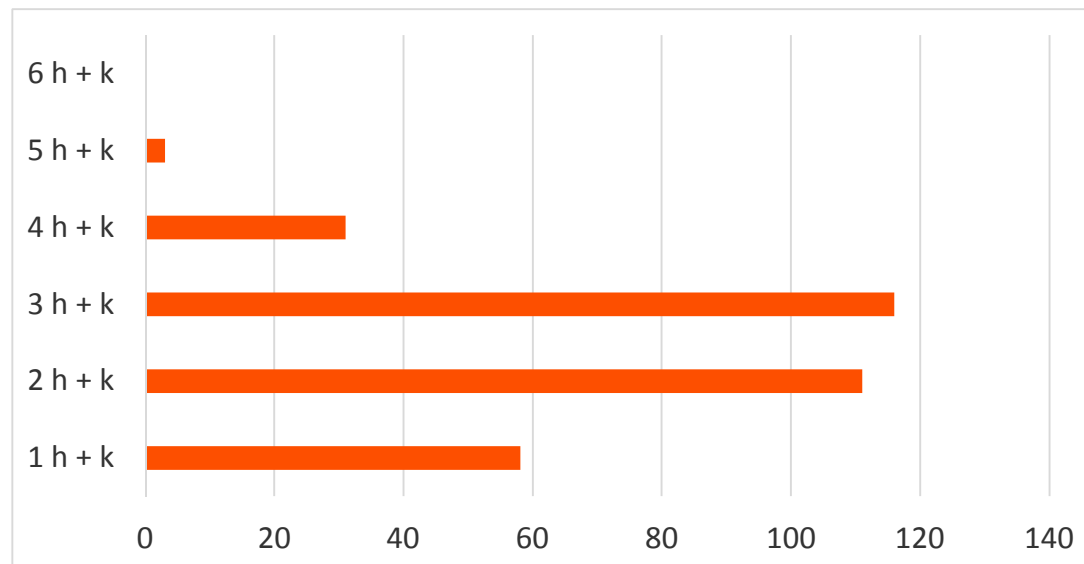
Asukasvalinnat vapautuneisiin asuntoihin ruokakunnan koon mukaan

Ruokakunnan koko	KPL	%
1 henki	125	39 %
2 henkeä	75	24 %
3 henkeä	78	24 %
4 henkeä	30	9 %
5 henkeä	6	2 %
6+ henkeä	5	2 %
Yhteensä	319	100 %



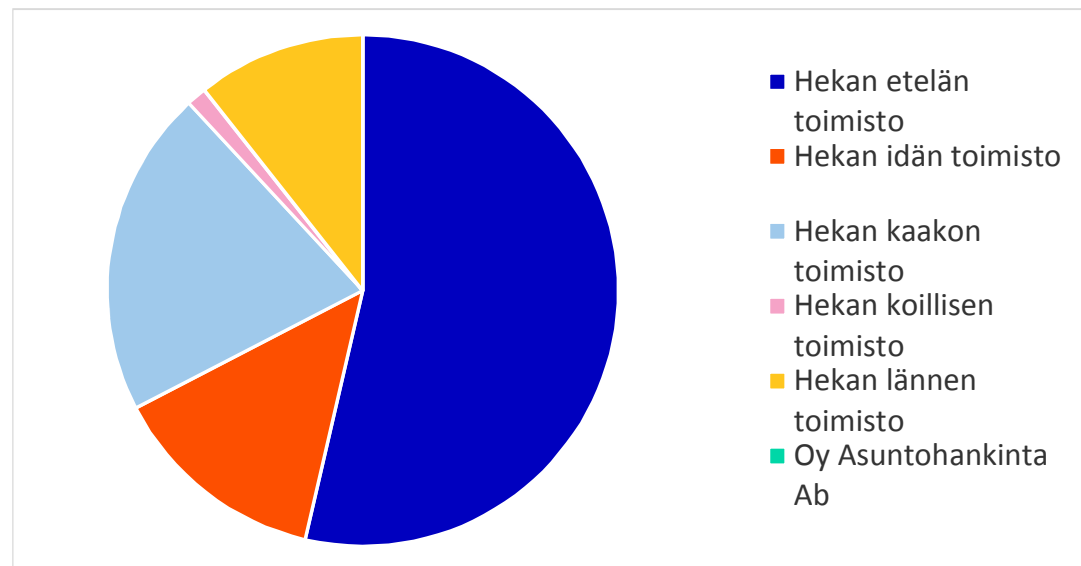
Asukasvalinnat vapautuneisiin asuntoihin huoneluvun mukaan

Huoneluku	KPL	%
1 h + k	58	18 %
2 h + k	111	35 %
3 h + k	116	36 %
4 h + k	31	10 %
5 h + k	3	1 %
6 h + k	0	0 %
Yhteensä	319	100 %



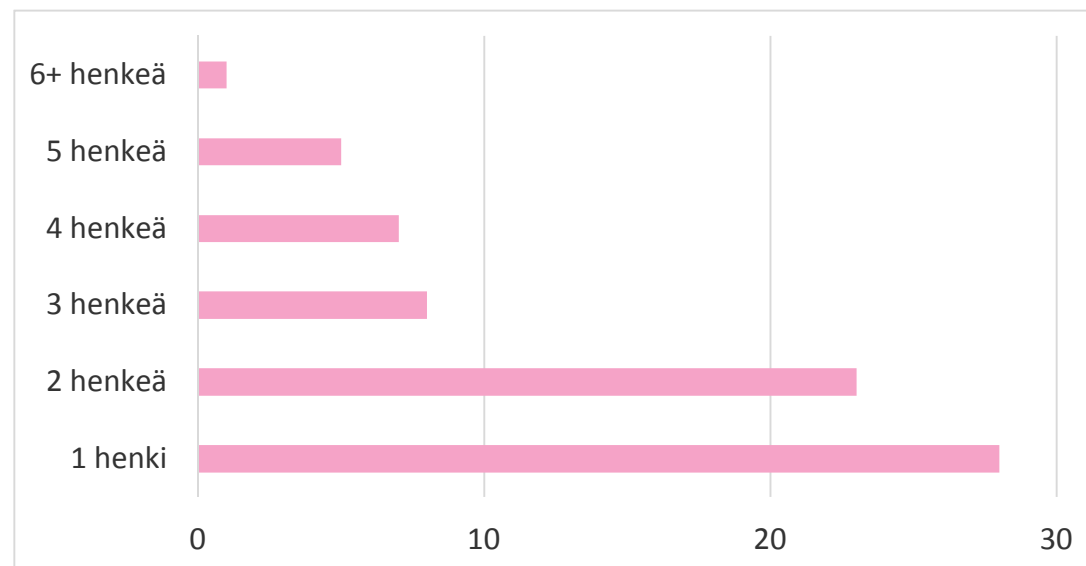
Asukasvalinnat vapautuneisiin asuntoihin toimistoittain

Toimisto	KPL	%
Hekan etelän toimisto	171	54 %
Hekan idän toimisto	44	14 %
Hekan kaakon toimisto	66	21 %
Hekan koillisen toimisto	4	1 %
Hekan lännen toimisto	34	11 %
Oy Asuntohankinta Ab	0	0 %
Yhteensä	319	100 %



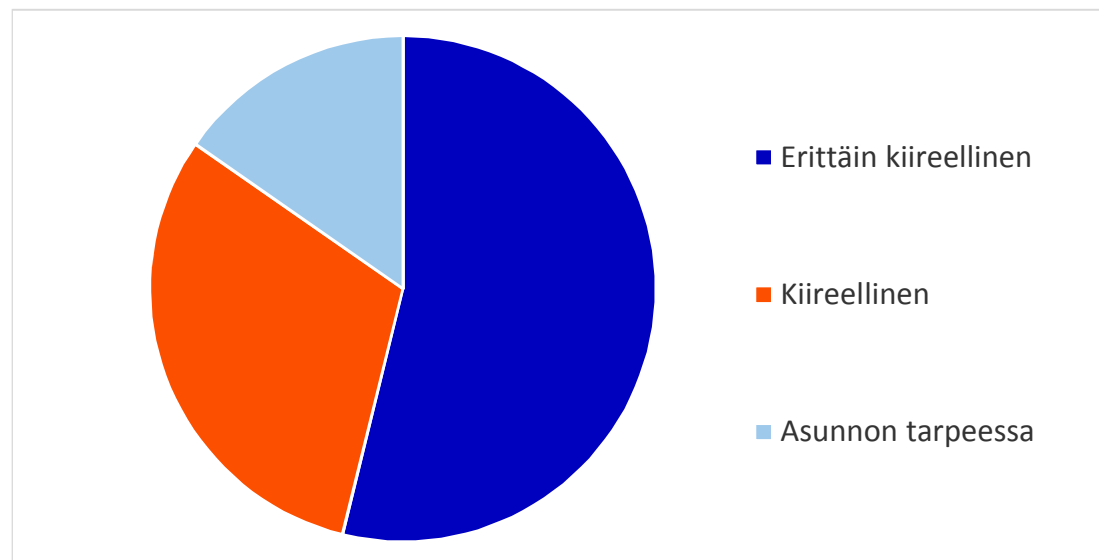
Keskinäiset vaihdot ruokakunnan koon mukaan

Ruokakunnan koko	KPL	%
1 henki	28	39 %
2 henkeä	23	32 %
3 henkeä	8	11 %
4 henkeä	7	10 %
5 henkeä	5	7 %
6+ henkeä	1	1 %
Yhteensä	72	100 %



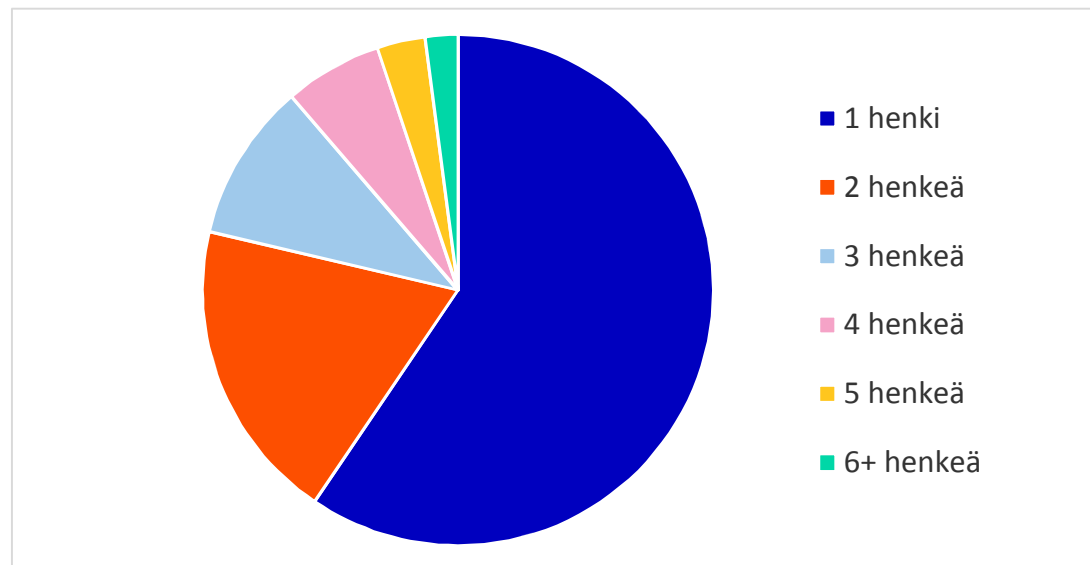
Aktiivit hakemukset asunnon- tarveluokan mukaan 30.9.2021

Asunntarveluokka	KPL	%
Erittäin kiireellinen	10983	54 %
Kiireellinen	6298	31 %
Asunnon tarpeessa	3124	15 %
Yhteensä	20405	100 %
Asunnonvaihtajia hakijoista	2799	14 %



Aktiivit hakemukset ruokakunnan koon mukaan 30.9.2021

Ruokakunnan koko	KPL	%
1 henki	12141	60 %
2 henkeä	3913	19 %
3 henkeä	2047	10 %
4 henkeä	1261	6 %
5 henkeä	622	3 %
6+ henkeä	421	2 %
Yhteensä	20405	100 %

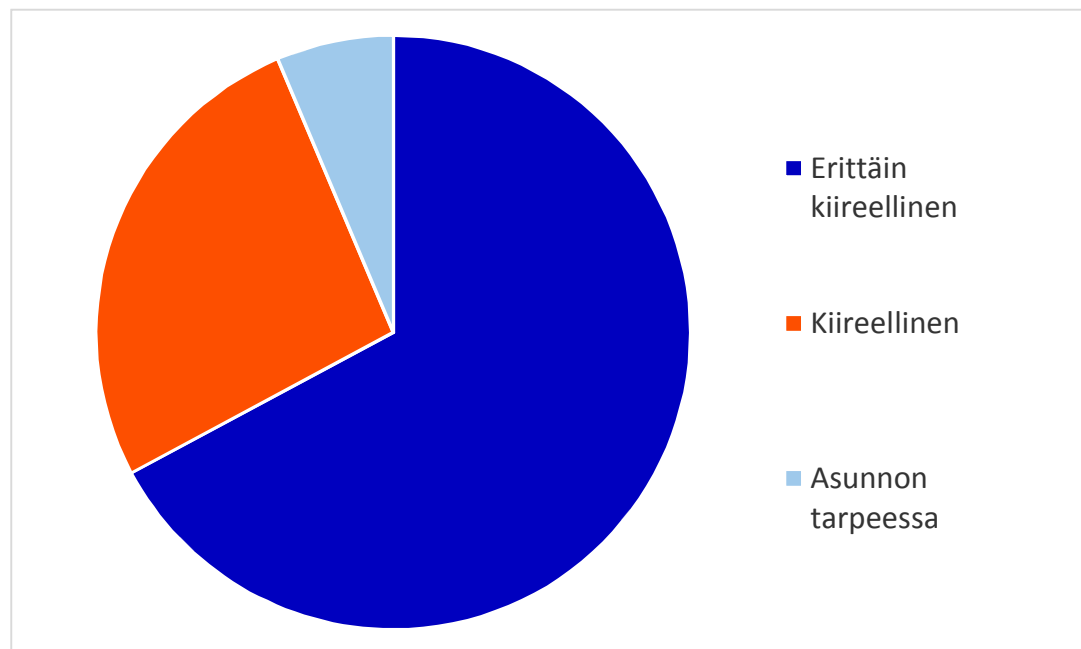


Asukasvalinnat vapautuneisiin asuntoihin asunnontarveluokittain 1.1. – 30.9.2021

Asunnontarveluokka	KPL	%
Erittäin kiireellinen	1720	67 %
Kiireellinen	678	26 %
Asunnon tarpeessa	163	6 %
Yhteensä	2561	100 %

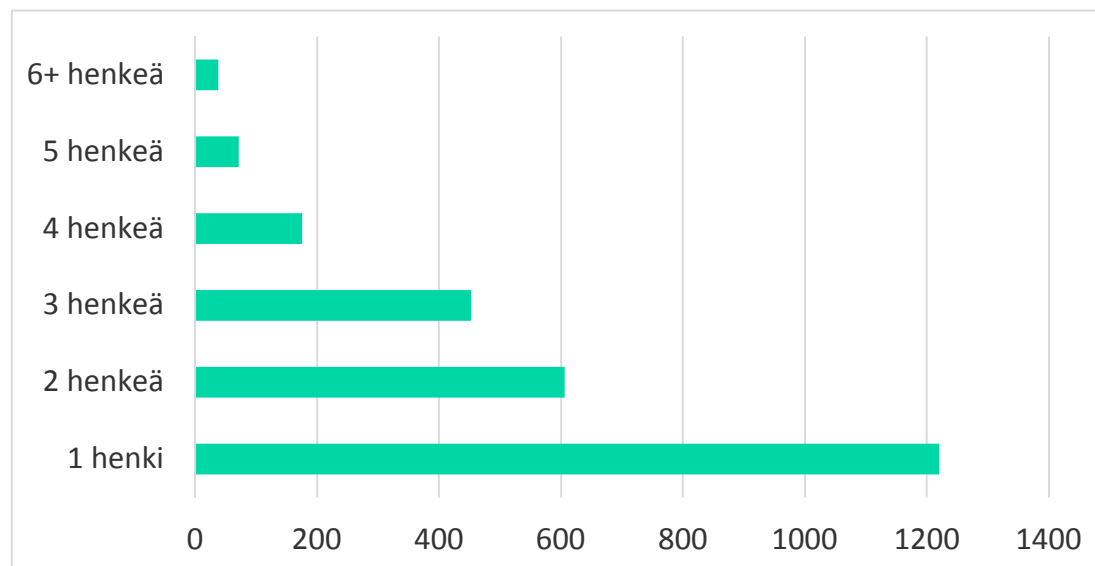
Asukkaaksi valituista:

Asunnonvaihtajia	366	14 %
Asunnottomia	234	9 %



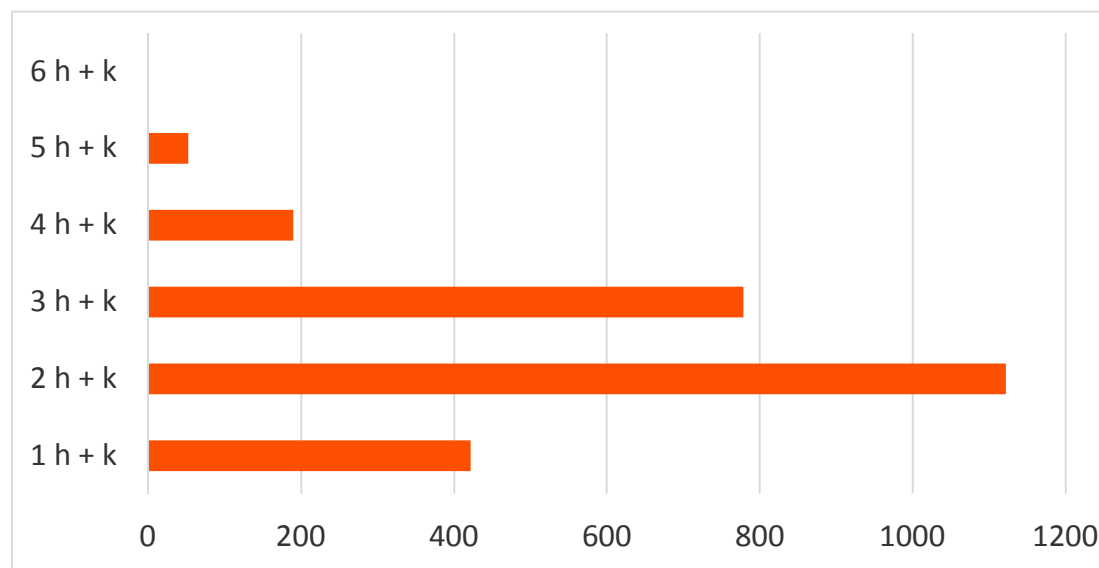
Asukasvalinnat vapautuneisiin asuntoihin ruokakunnan koon mukaan 1.1. – 30.9.2021

Ruokakunnan koko	KPL	%
1 henki	1220	48 %
2 henkeä	606	24 %
3 henkeä	452	18 %
4 henkeä	175	7 %
5 henkeä	71	3 %
6+ henkeä	37	1 %
Yhteensä	2561	100 %



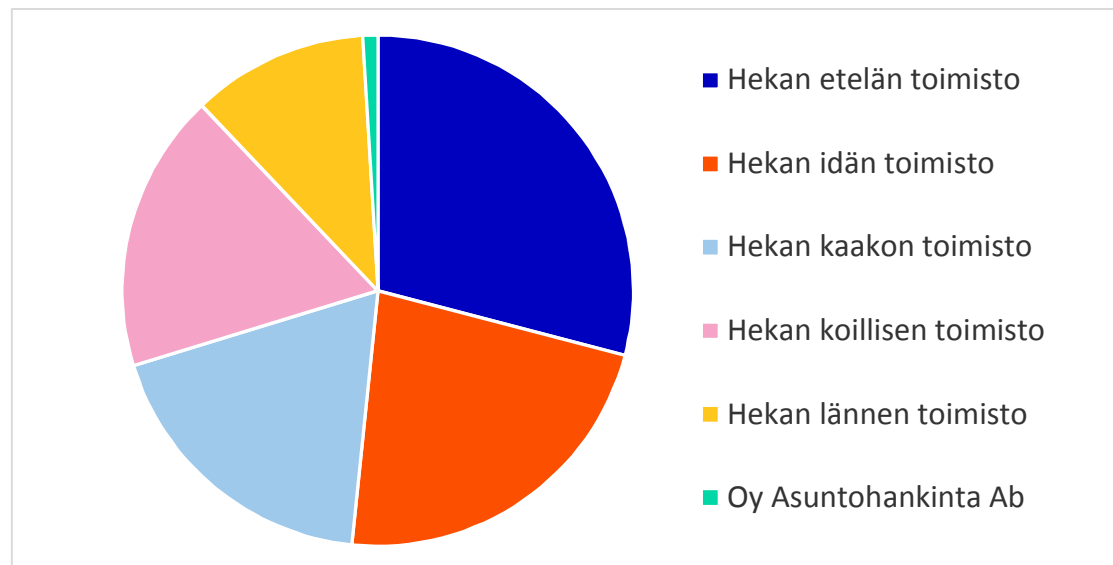
Asukasvalinnat vapautuneisiin asuntoihin huoneluvun mukaan 1.1. – 30.9.2021

Huoneluku	KPL	%
1 h + k	421	16 %
2 h + k	1121	44 %
3 h + k	778	30 %
4 h + k	189	7 %
5 h + k	52	2 %
6 h + k	0	0 %
Yhteensä	2561	100 %



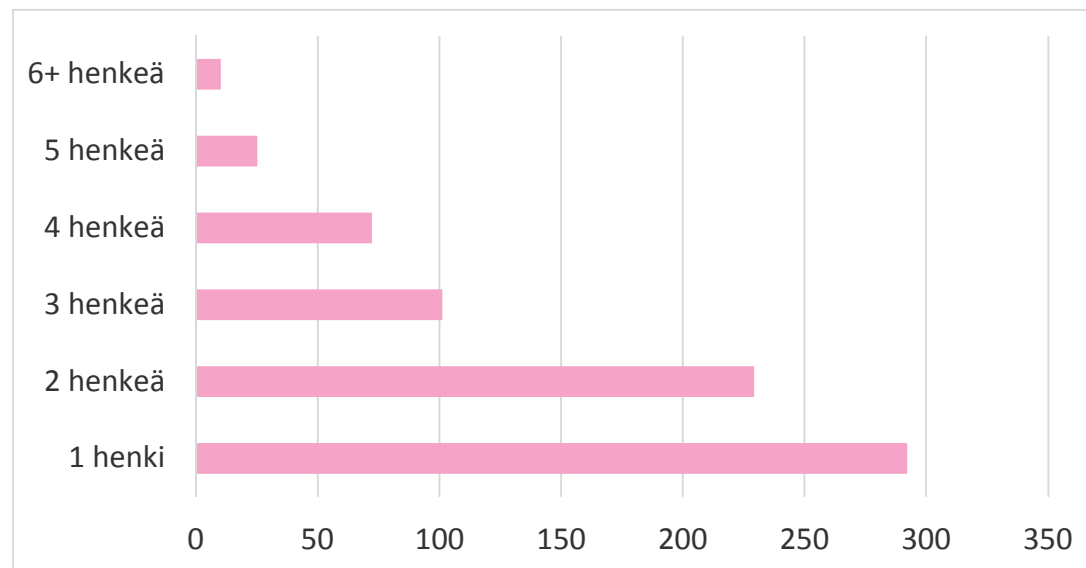
Asukasvalinnat vapautuneisiin asuntoihin toimistoittain 1.1. – 30.9.2021

Toimisto	KPL	%
Hekan etelän toimisto	745	29 %
Hekan idän toimisto	577	23 %
Hekan kaakon toimisto	477	19 %
Hekan koillisen toimisto	452	18 %
Hekan lännen toimisto	286	11 %
Oy Asuntohankinta Ab	24	1 %
Yhteensä	2561	100 %



Keskinäiset vaihdot ruokakunnan koon mukaan 1.1. – 30.9.2021

Ruokakunnan koko	KPL	%
1 henki	292	40 %
2 henkeä	229	31 %
3 henkeä	101	14 %
4 henkeä	72	10 %
5 henkeä	25	3 %
6+ henkeä	10	1 %
Yhteensä	729	100 %



Lähde:

**Kaupunkiympäristö / Palvelut ja luvat /
Asukas- ja yrityspalvelut / Asuntopalvelut**

Helsinki