

Asukasvalinnat Hekan vuokra- asuntoihin 1. – 31.5.2022

Helsinki

Asukasvalinnat 1. – 31.5.2022

Hekan vuokra-asuntoja välitettiin 266 kpl

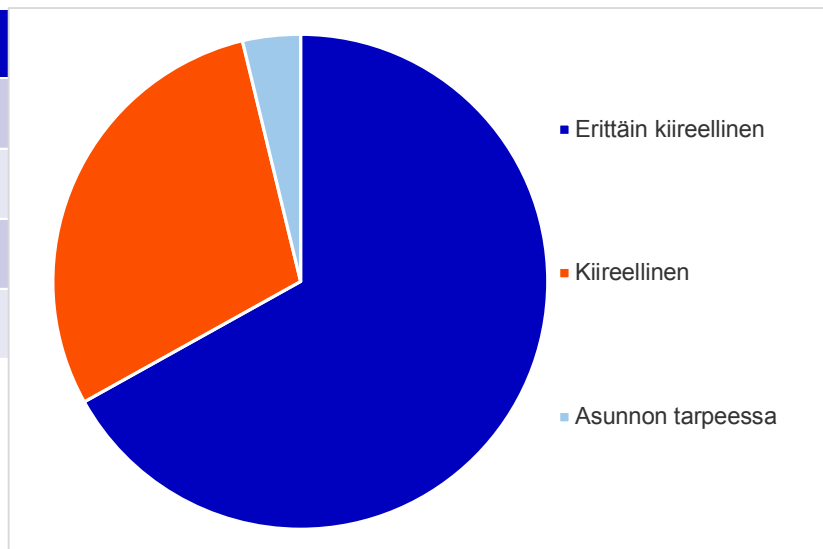
- Asukasvalinnat uusille asukkaille 238 kpl
- Asukasvalinnat asunnonvaihtajille 28 kpl

- *Asuntotarjouksen saaneista 46 % kieltäytyi asunnosta*

Lisäksi Hekan vuokra-asunnoissa tehtiin asukkaiden välisiä keskinäisiä vaihtoja 54 kpl

Asukasvalinnat vapautuneisiin asuntoihin asunnontarveluokittain

Asunnontarveluokka	KPL	%
Erittäin kiireellinen	178	67 %
Kiireellinen	78	29 %
Asunnon tarpeessa	10	4 %
Yhteensä	266	100 %

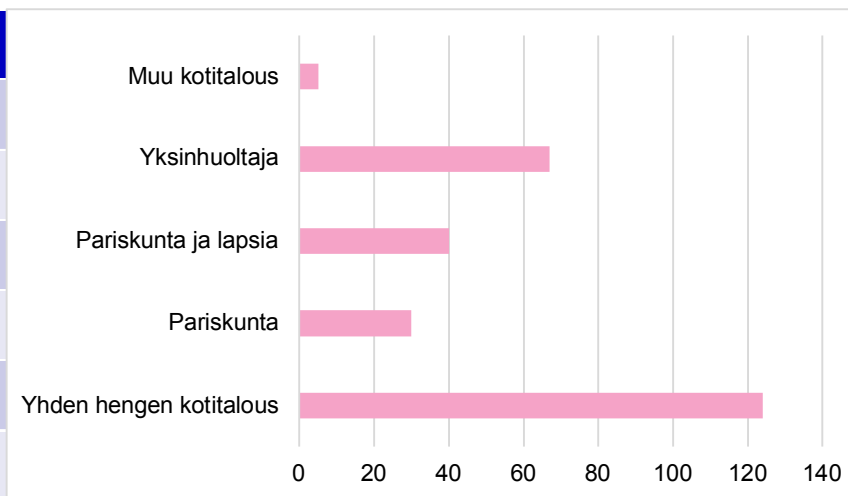


Asukkaaksi valituista:

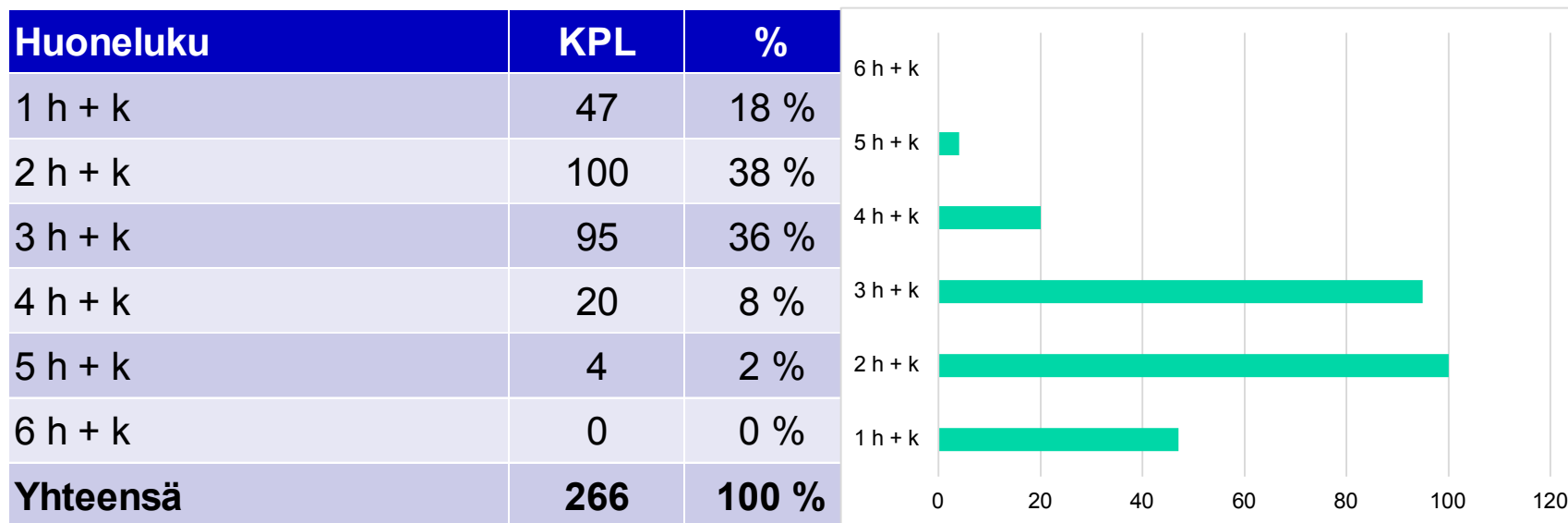
Asunnonvaihtajia	28	11 %
Asunnottomia	49	18 %

Asukasvalinnat vapautuneisiin asuntoihin perhetyypin mukaan

Perhetyyppi	KPL	%
Yhden hengen kotitalous	124	47 %
Pariskunta	30	11 %
Pariskunta ja lapsia	40	15 %
Yksinhuoltaja	67	25 %
Muu kotitalous	5	2 %
Yhteensä	266	100 %

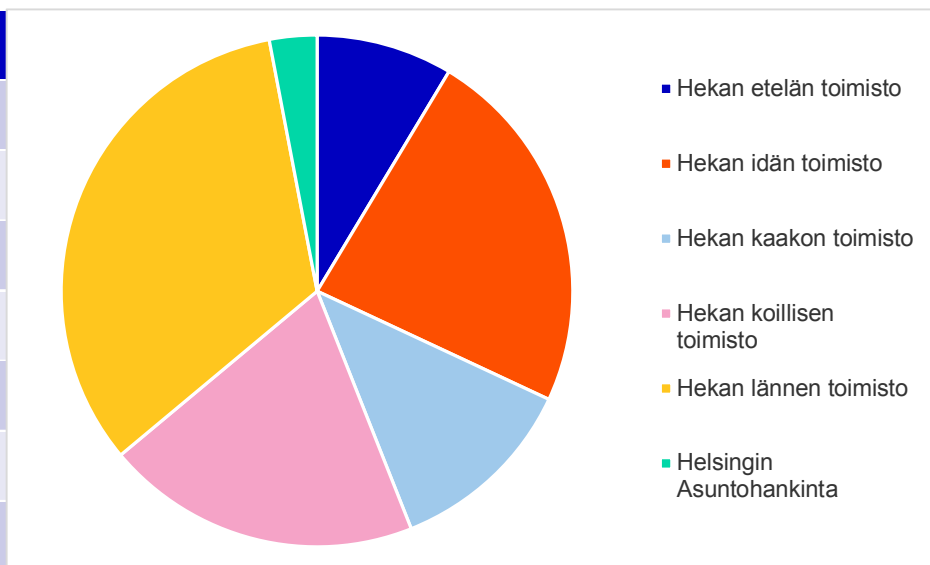


Asukasvalinnat vapautuneisiin asuntoihin huoneluvun mukaan

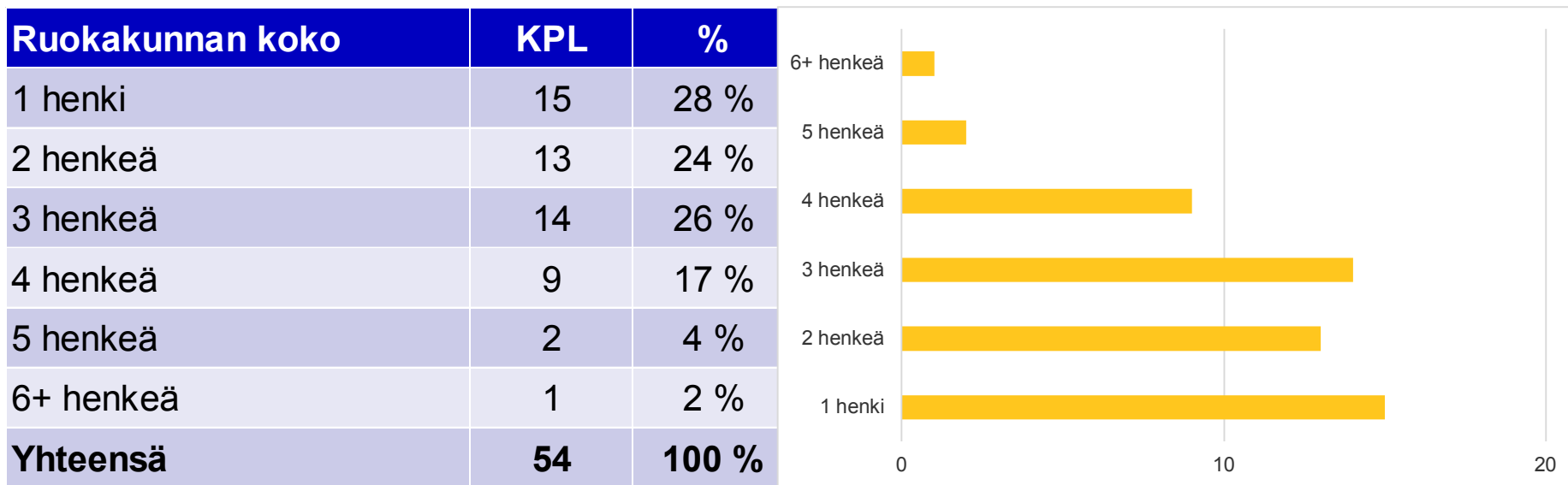


Asukasvalinnat vapautuneisiin asuntoihin toimistoittain

Toimisto	KPL	%
Hekan etelän toimisto	23	9 %
Hekan idän toimisto	62	23 %
Hekan kaakon toimisto	32	12 %
Hekan koillisen toimisto	53	20 %
Hekan lännen toimisto	88	33 %
Helsingin Asuntohankinta	8	3 %
Yhteensä	266	100 %

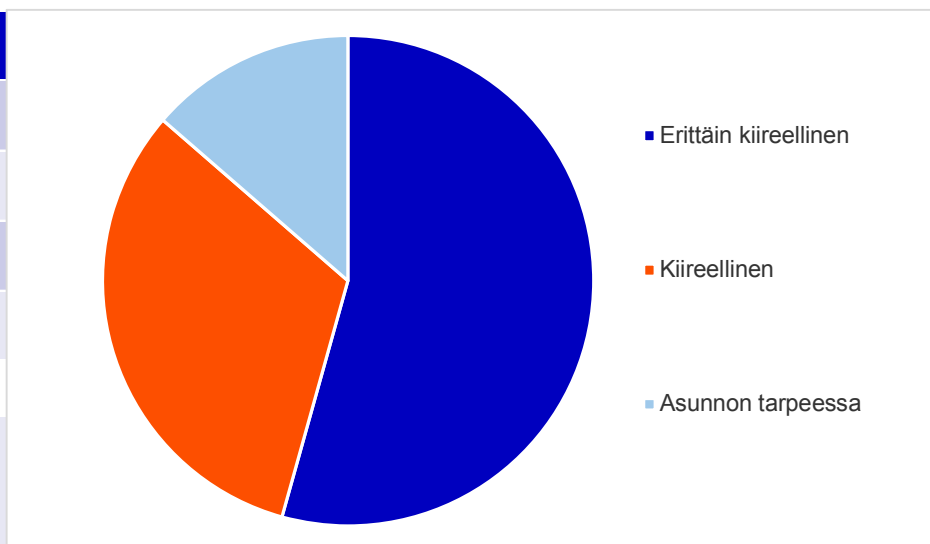


Keskinäiset vaihdot ruokakunnan koon mukaan



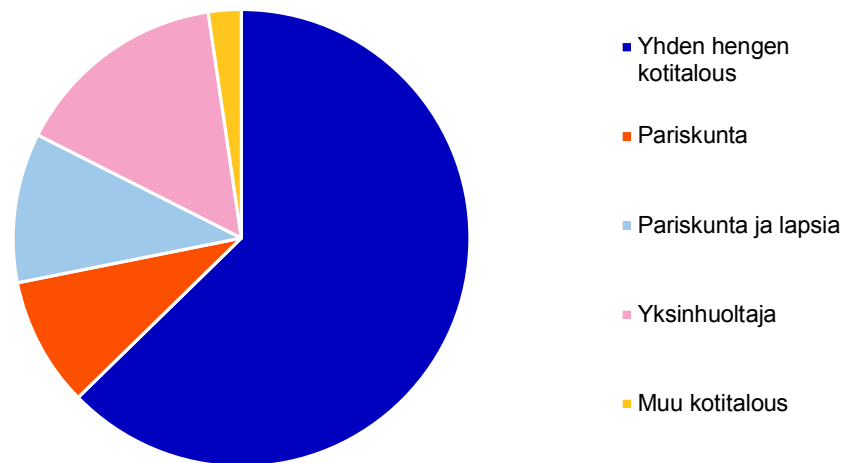
Aktiivit hakemukset asunnon- tarveluokan mukaan 31.5.2022

Asunntarveluokka	KPL	%
Erittäin kiireellinen	6331	54 %
Kiireellinen	3730	32 %
Asunnon tarpeessa	1590	14 %
Yhteensä	11651	100 %
Asunnonvaihtaja hakijoista	2198	19 %



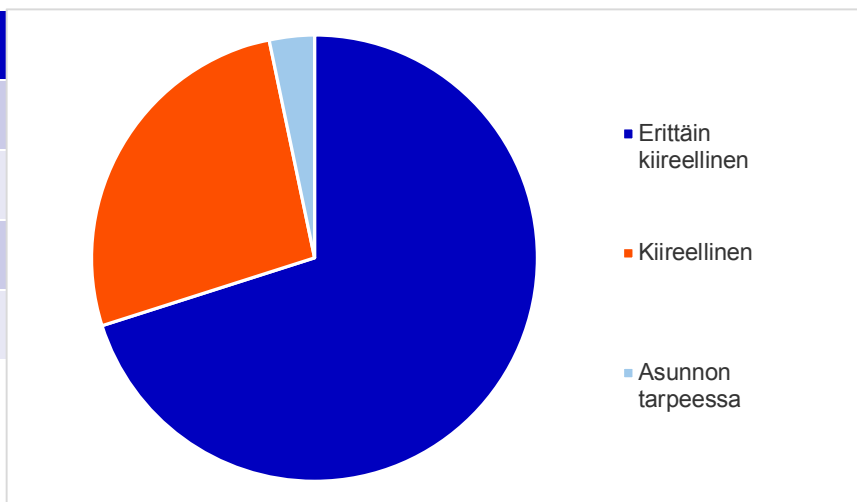
Aktiivit hakemukset perhetyypin mukaan 31.5.2022

Perhetyyppi	KPL	%
Yhden hengen kotitalous	7305	63 %
Pariskunta	1069	9 %
Pariskunta ja lapsia	1231	11 %
Yksinhuoltaja	1773	15 %
Muu kotitalous	273	2 %
Yhteensä	11651	100 %



Asukasvalinnat vapautuneisiin asuntoihin asunnontarveluokittain 1.1. – 31.5.2022

Asunnontarveluokka	KPL	%
Erittäin kiireellinen	938	70 %
Kiireellinen	356	27 %
Asunnon tarpeessa	44	3 %
Yhteensä	1338	100 %

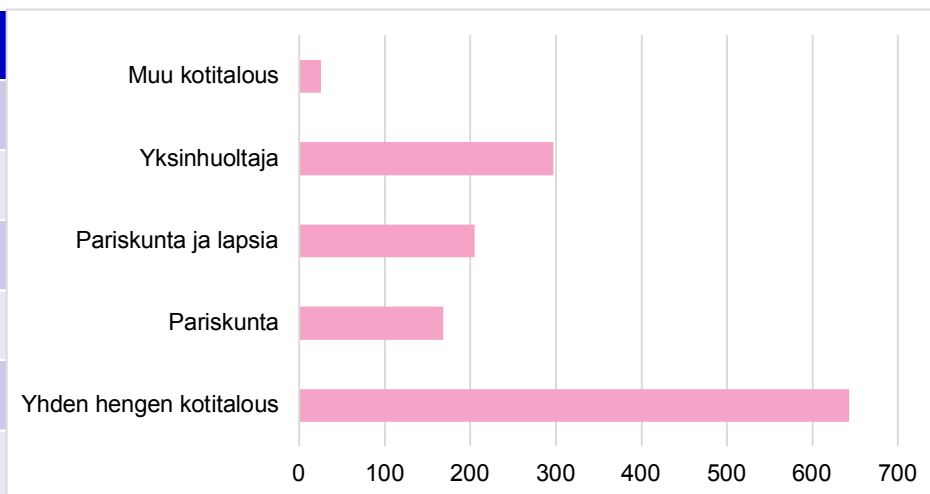


Asukkaaksi valituista:

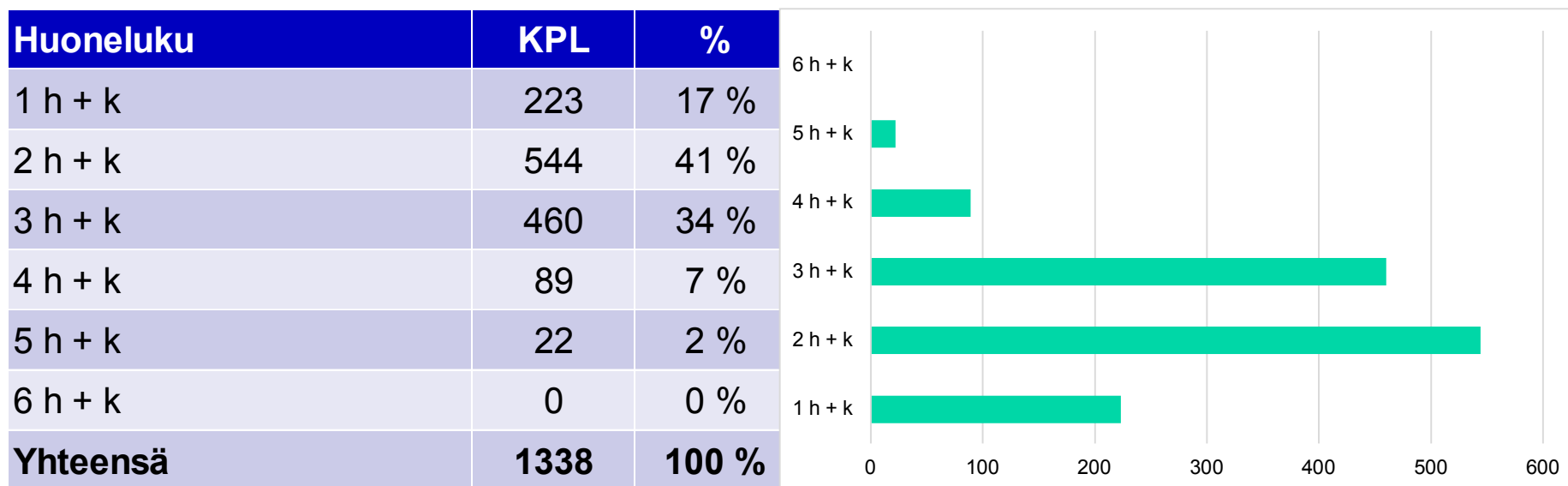
Asunnonvaihtajia	112	8 %
Asunnottomia	208	16 %

Asukasvalinnat vapautuneisiin asuntoihin perhetyypin mukaan 1.1. – 31.5.2022

Perhetyyppi	KPL	%
Yhden hengen kotitalous	643	48 %
Pariskunta	168	13 %
Pariskunta ja lapsia	205	15 %
Yksinhuoltaja	297	22 %
Muu kotitalous	25	2 %
Yhteensä	1338	100 %

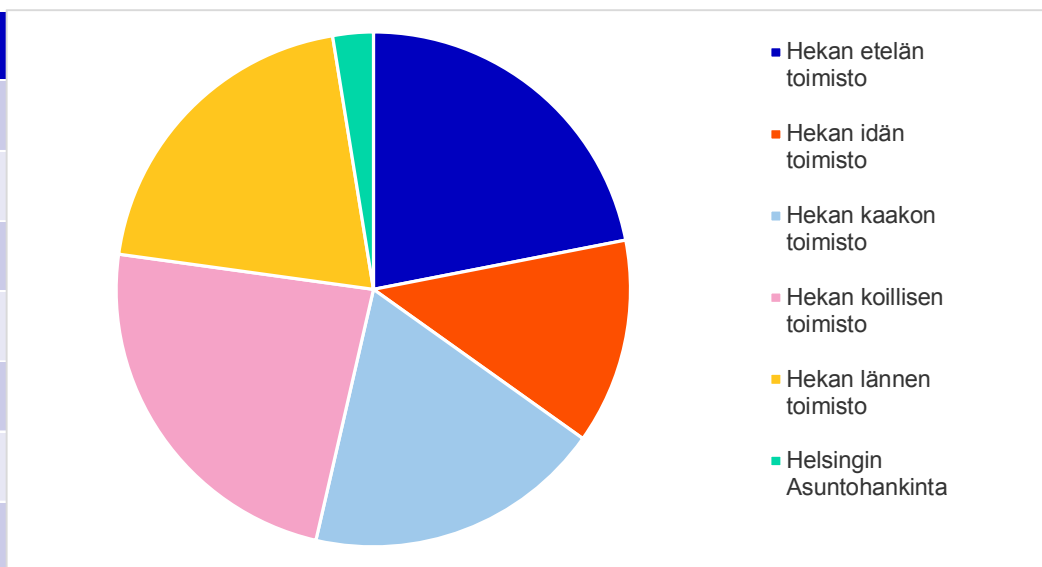


Asukasvalinnat vapautuneisiin asuntoihin huoneluvun mukaan 1.1. – 31.5.2022

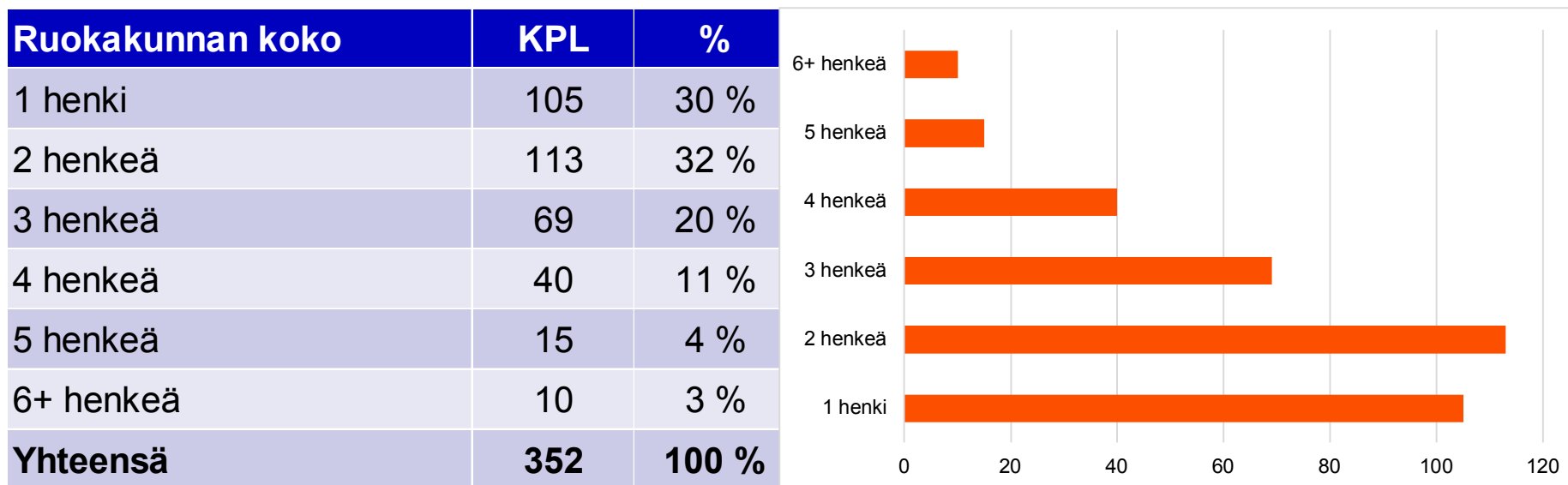


Asukasvalinnat vapautuneisiin asuntoihin toimistoittain 1.1. – 31.5.2022

Toimisto	KPL	%
Hekan etelän toimisto	293	22 %
Hekan idän toimisto	173	13 %
Hekan kaakon toimisto	251	19 %
Hekan koillisen toimisto	316	24 %
Hekan lännen toimisto	271	20 %
Helsingin Asuntohankinta	34	3 %
Yhteensä	1338	100 %



Keskinäiset vaihdot ruokakunnan koon mukaan 1.1. – 31.5.2022



Lähde:

Kaupunkiympäristö / Palvelut ja luvat / Asukas- ja yrityspalvelut / Asuntopalvelut

Helsinki