

Asukasvalinnat Ara-vuokra-asuntoihin 1. – 31.8.2021

Helsinki

Asukasvalinnat 1. – 31.8.2021

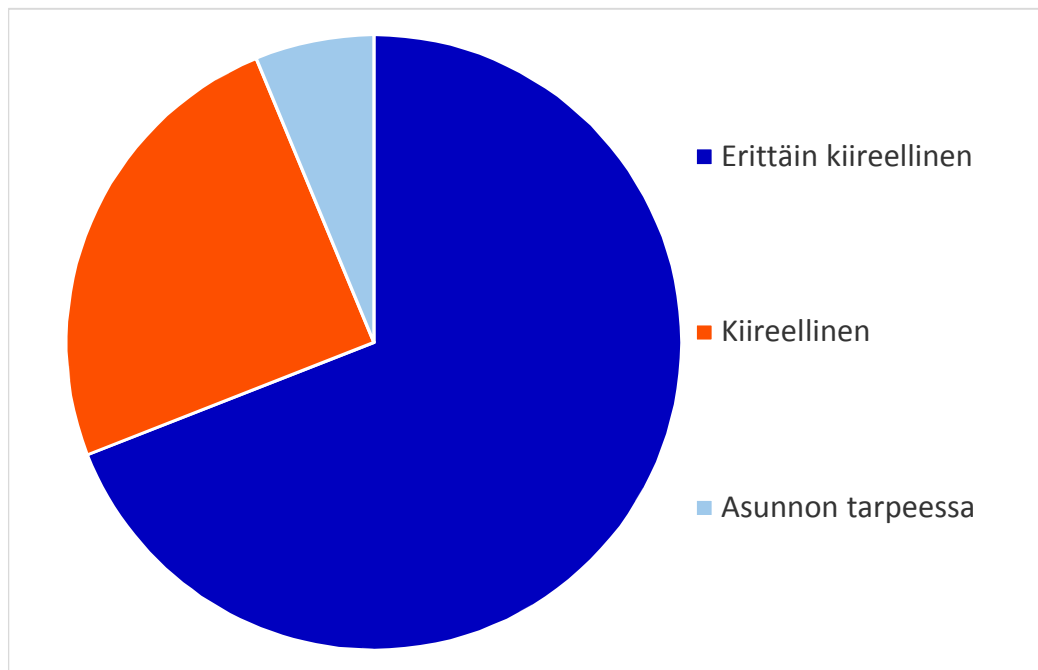
Kaikki asukasvalinnat Ara-vuokra-asuntoihin	336 kpl
▪ Asukasvalinnat vapautuneisiin asuntoihin	285 kpl
▪ Asukkaiden väliset keskinäiset vaihdot	51 kpl
▪ Asunnosta kieltäytyneet (uudet asukkaat ja vaihtajat, ei keskinäisiä vaihtoja)	36 %

Asukasvalinnat vapautuneisiin asuntoihin asunnontarveluokittain

Asunnontarveluokka	KPL	%
Erittäin kiireellinen	232	69 %
Kiireellinen	83	25 %
Asunnon tarpeessa	21	6 %
Yhteensä	336	100 %

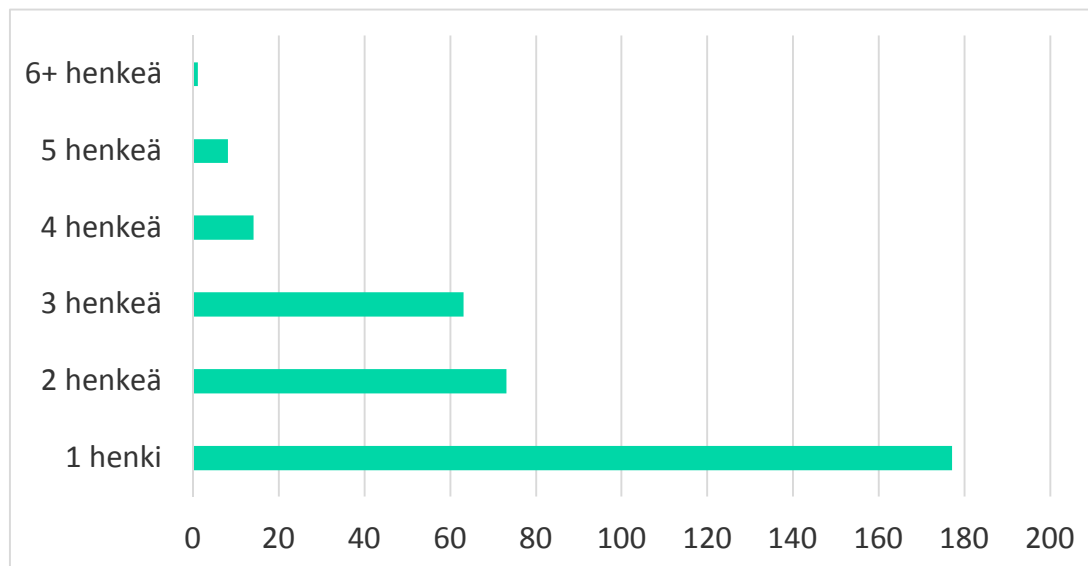
Asukkaaksi valituista:

Asunnonvaihtajia	51	15 %
Asunnottomia	21	6 %



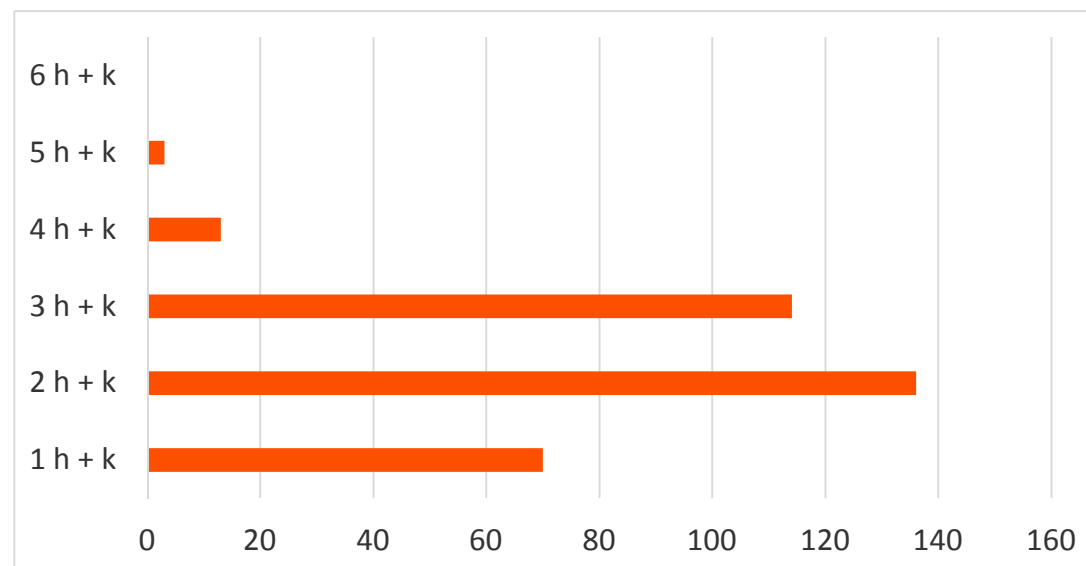
Asukasvalinnat vapautuneisiin asuntoihin ruokakunnan koon mukaan

Ruokakunnan koko	KPL	%
1 henki	177	53 %
2 henkeä	73	22 %
3 henkeä	63	19 %
4 henkeä	14	4 %
5 henkeä	8	2 %
6+ henkeä	1	0 %
Yhteensä	336	100 %



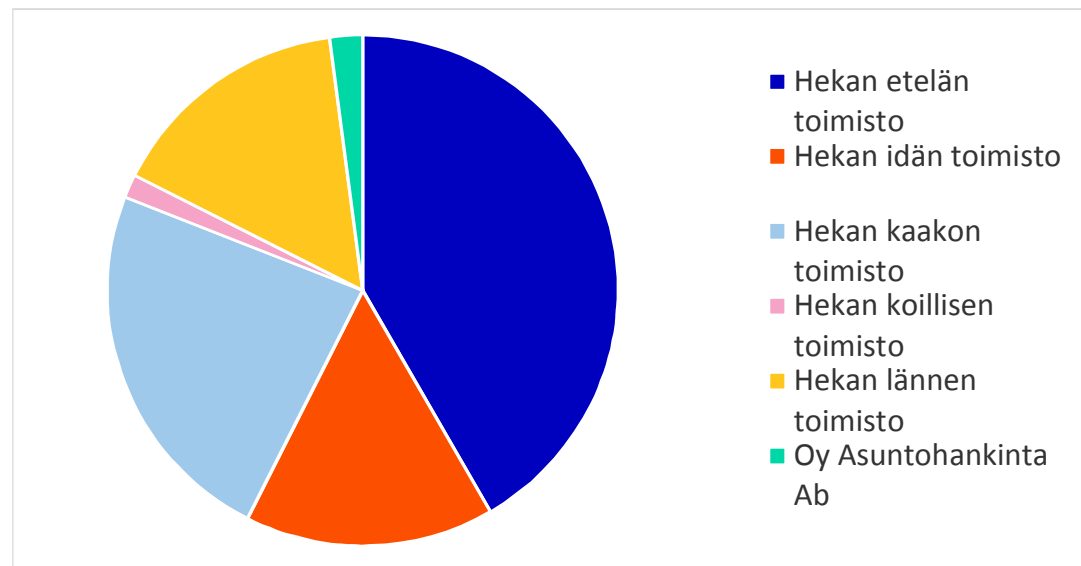
Asukasvalinnat vapautuneisiin asuntoihin huoneluvun mukaan

Huoneluku	KPL	%
1 h + k	70	21 %
2 h + k	136	40 %
3 h + k	114	34 %
4 h + k	13	4 %
5 h + k	3	1 %
6 h + k	0	0 %
Yhteensä	336	100 %



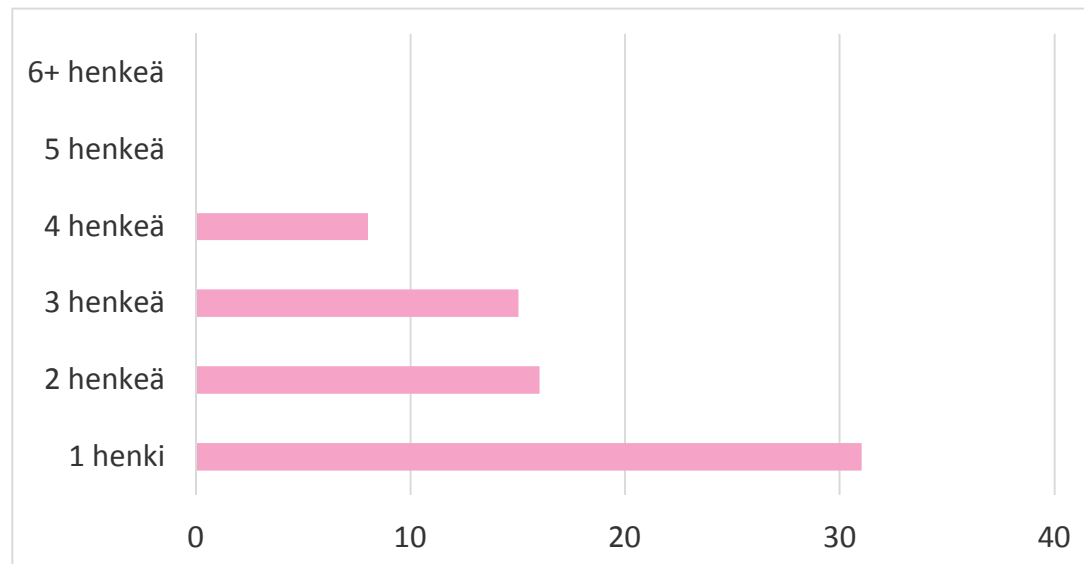
Asukasvalinnat vapautuneisiin asuntoihin toimistoittain

Toimisto	KPL	%
Hekan etelän toimisto	140	42 %
Hekan idän toimisto	53	16 %
Hekan kaakon toimisto	79	24 %
Hekan koillisen toimisto	5	1 %
Hekan lännen toimisto	52	15 %
Oy Asuntohankinta Ab	7	2 %
Yhteensä	336	100 %



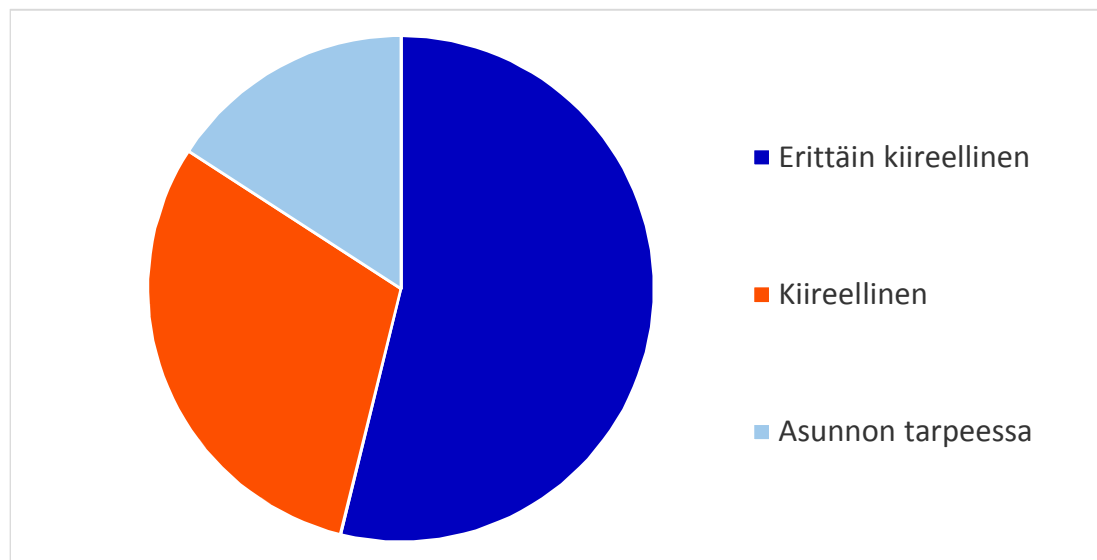
Keskinäiset vaihdot ruokakunnan koon mukaan

Ruokakunnan koko	KPL	%
1 henki	31	44 %
2 henkeä	16	23 %
3 henkeä	15	21 %
4 henkeä	8	11 %
5 henkeä	0	0 %
6+ henkeä	0	0 %
Yhteensä	70	100 %



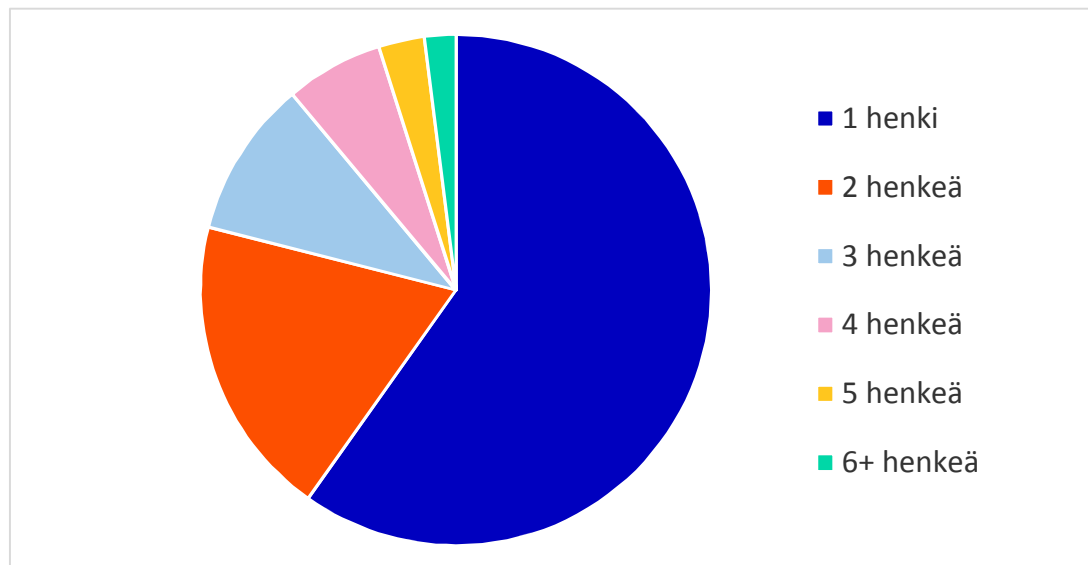
Aktiivit hakemukset asunnon- tarveluokan mukaan 31.8.2021

Asunntarveluokka	KPL	%
Erittäin kiireellinen	11333	54 %
Kiireellinen	6379	30 %
Asunnon tarpeessa	3338	16 %
Yhteensä	21050	100 %
Asunnonvaihtajia hakijoista	2898	14 %



Aktiivit hakemukset ruokakunnan koon mukaan 31.8.2021

Ruokakunnan koko	KPL	%
1 henki	12596	60 %
2 henkeä	4028	19 %
3 henkeä	2092	10 %
4 henkeä	1304	6 %
5 henkeä	609	3 %
6+ henkeä	421	2 %
Yhteensä	21050	100 %

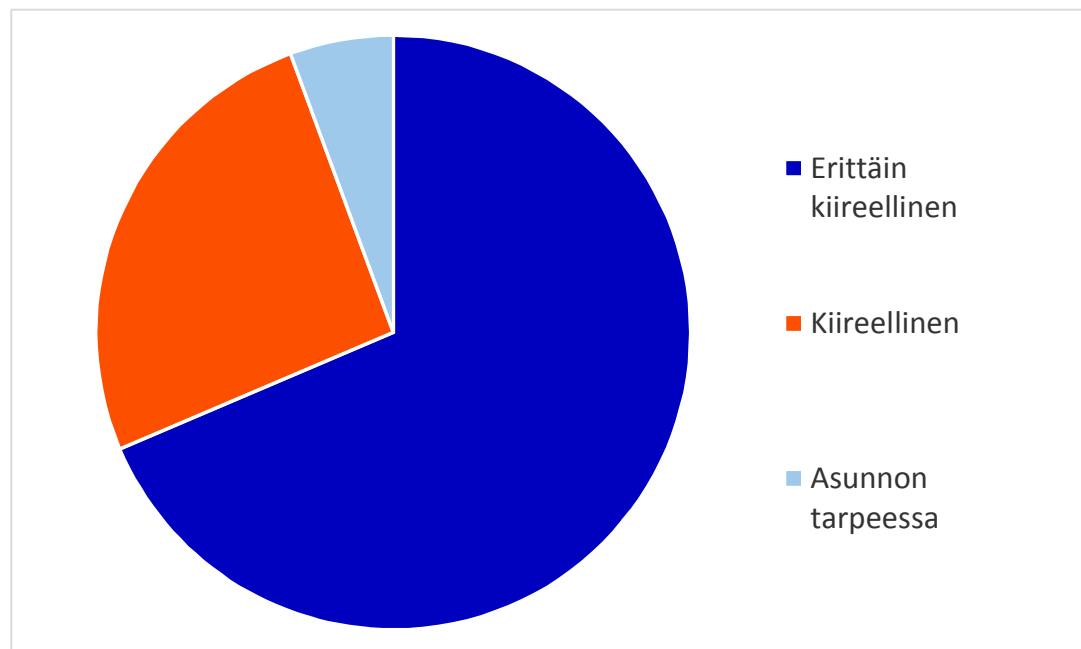


Asukasvalinnat vapautuneisiin asuntoihin asunnontarveluokittain 1.1. – 31.8.2021

Asunnontarveluokka	KPL	%
Erittäin kiireellinen	1538	69 %
Kiireellinen	578	26 %
Asunnon tarpeessa	126	6 %
Yhteensä	2242	100 %

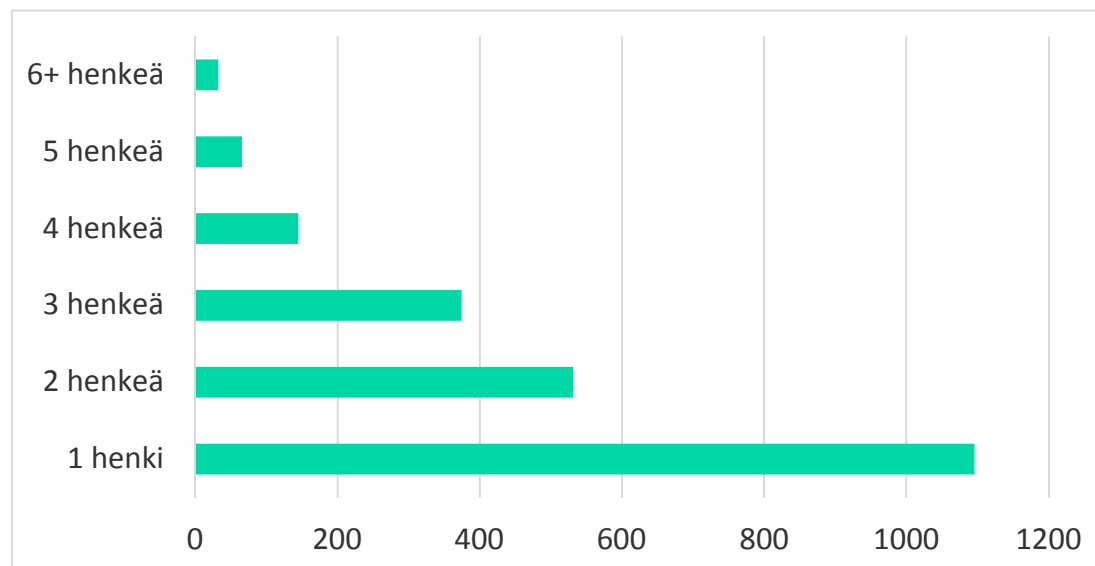
Asukkaaksi valituista:

Asunnonvaihtajia	308	14 %
Asunnottomia	215	10 %



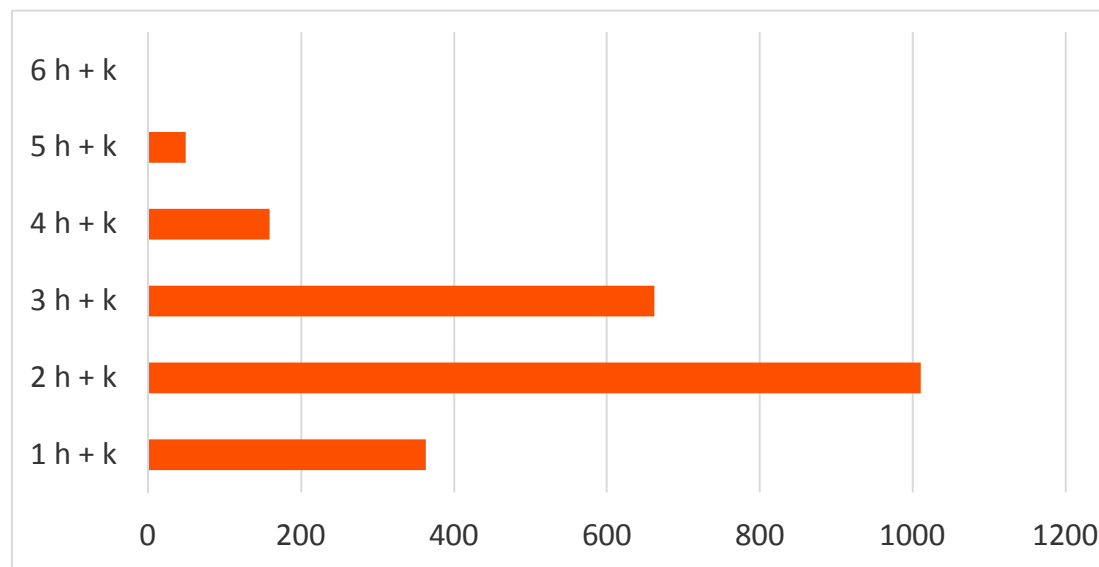
Asukasvalinnat vapautuneisiin asuntoihin ruokakunnan koon mukaan 1.1. – 31.8.2021

Ruokakunnan koko	KPL	%
1 henki	1095	49 %
2 henkeä	531	24 %
3 henkeä	374	17 %
4 henkeä	145	6 %
5 henkeä	65	3 %
6+ henkeä	32	1 %
Yhteensä	2242	100 %



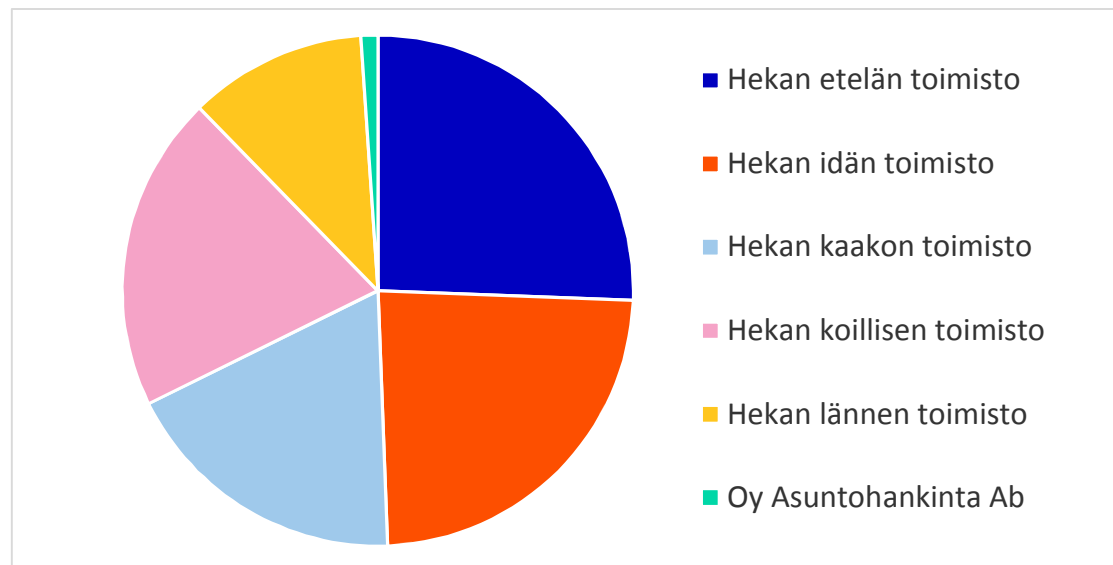
Asukasvalinnat vapautuneisiin asuntoihin huoneluvun mukaan 1.1. – 31.8.2021

Huoneluku	KPL	%
1 h + k	363	16 %
2 h + k	1010	45 %
3 h + k	662	30 %
4 h + k	158	7 %
5 h + k	49	2 %
6 h + k	0	0 %
Yhteensä	2242	100 %



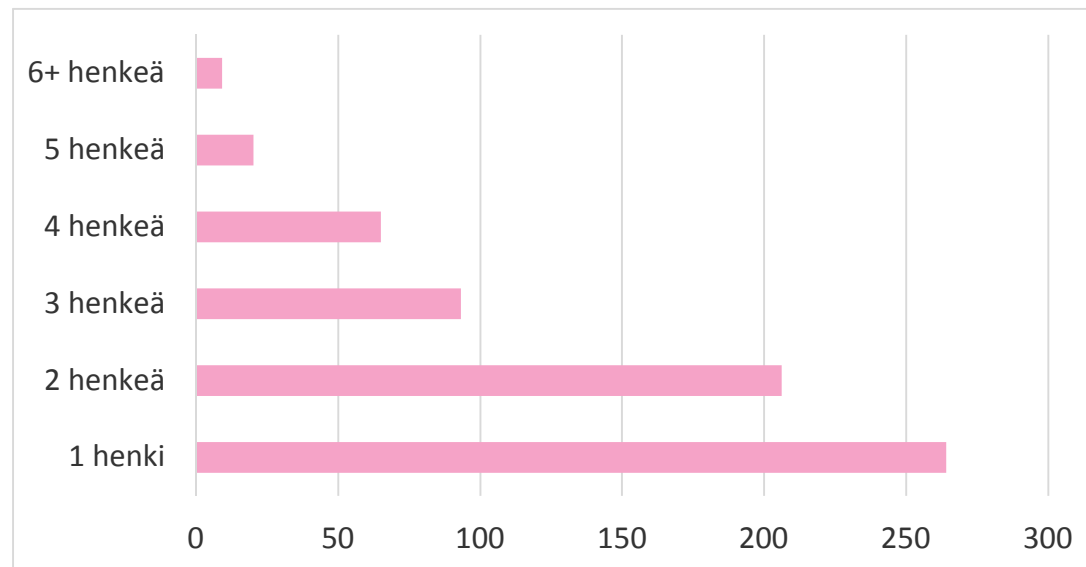
Asukasvalinnat vapautuneisiin asuntoihin toimistoittain 1.1. – 31.8.2021

Toimisto	KPL	%
Hekan etelän toimisto	574	26 %
Hekan idän toimisto	533	24 %
Hekan kaakon toimisto	411	18 %
Hekan koillisen toimisto	448	20 %
Hekan lännen toimisto	252	11 %
Oy Asuntohankinta Ab	24	1 %
Yhteensä	2242	100 %



Keskinäiset vaihdot ruokakunnan koon mukaan 1.1. – 31.8.2021

Ruokakunnan koko	KPL	%
1 henki	264	40 %
2 henkeä	206	31 %
3 henkeä	93	14 %
4 henkeä	65	10 %
5 henkeä	20	3 %
6+ henkeä	9	1 %
Yhteensä	657	100 %



Lähde:

**Kaupunkiympäristö / Palvelut ja luvat /
Asukas- ja yrityspalvelut / Asuntopalvelut**

Helsinki