

Asukasvalinnat Ara-vuokra-asuntoihin 1. – 30.11.2021

Helsinki

Asukasvalinnat 1. – 30.11.2021

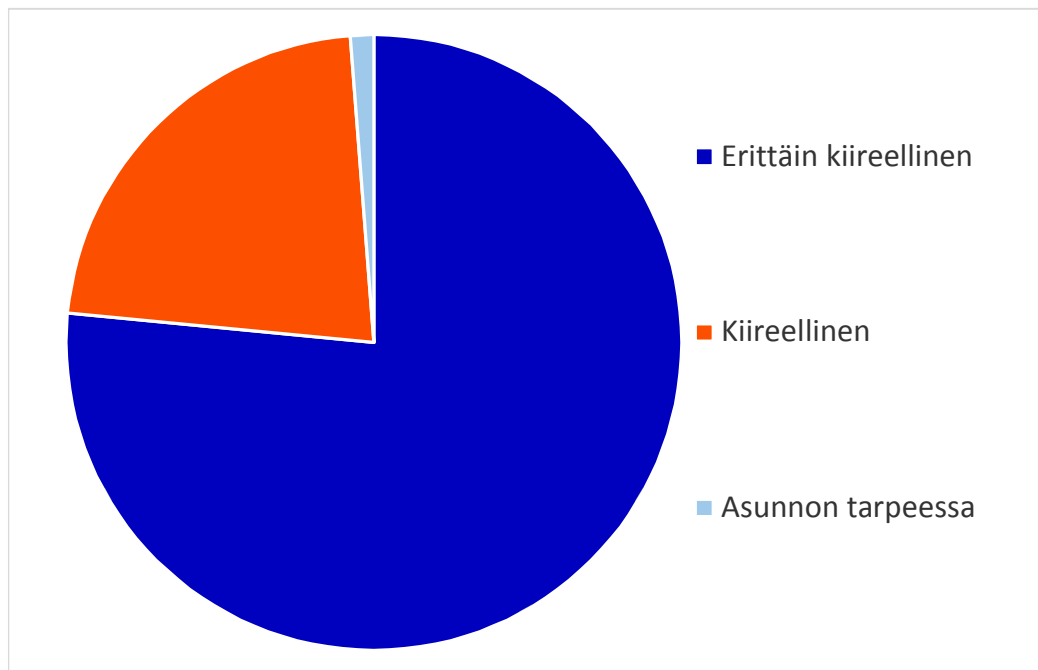
Kaikki asukasvalinnat Ara-vuokra-asuntoihin	377 kpl
▪ Asukasvalinnat vapautuneisiin asuntoihin	247 kpl
▪ Asukkaiden väliset keskinäiset vaihdot	130 kpl
▪ Asunnosta kieltäytyneet (uudet asukkaat ja vaihtajat, ei keskinäisiä vaihtoja)	41 %

Asukasvalinnat vapautuneisiin asuntoihin asunnontarveluokittain

Asunnontarveluokka	KPL	%
Erittäin kiireellinen	189	77 %
Kiireellinen	55	22 %
Asunnon tarpeessa	3	1 %
Yhteensä	247	100 %

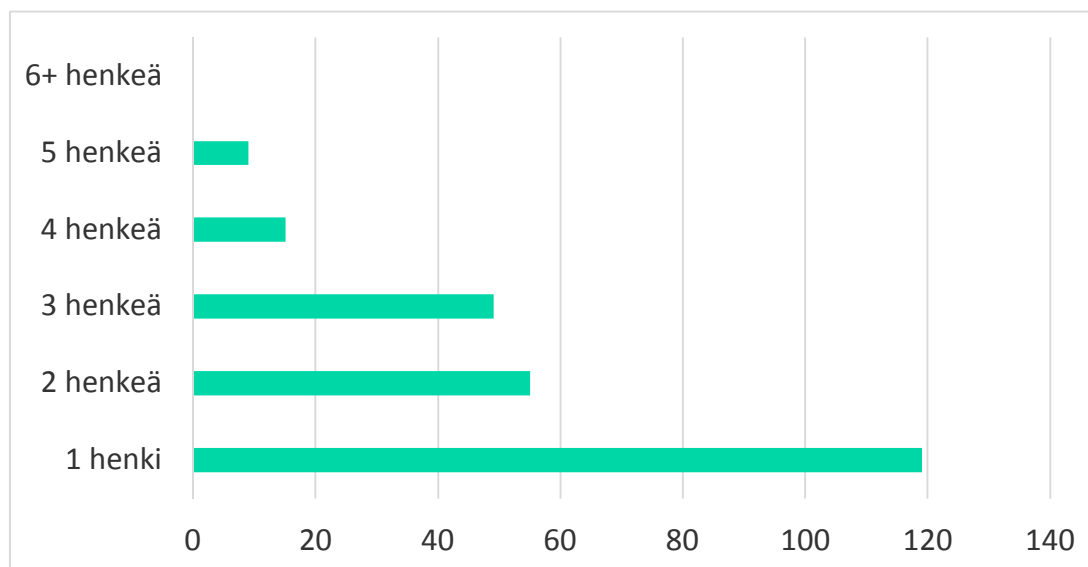
Asukkaaksi valituista:

Asunnonvaihtajia	18	7 %
Asunnottomia	45	18 %



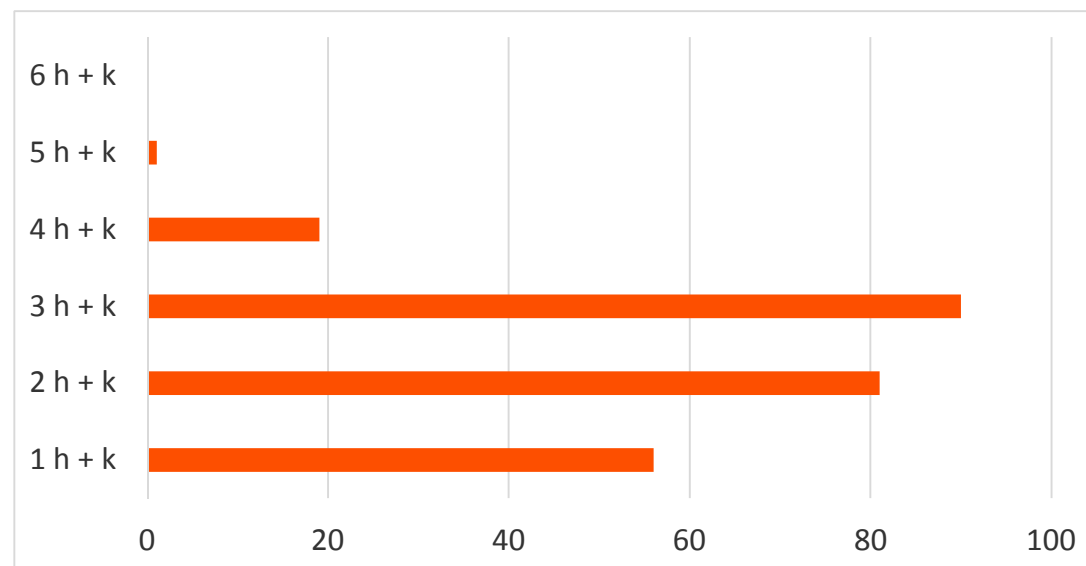
Asukasvalinnat vapautuneisiin asuntoihin ruokakunnan koon mukaan

Ruokakunnan koko	KPL	%
1 henki	119	48 %
2 henkeä	55	22 %
3 henkeä	49	20 %
4 henkeä	15	6 %
5 henkeä	9	4 %
6+ henkeä	0	0 %
Yhteensä	247	100 %



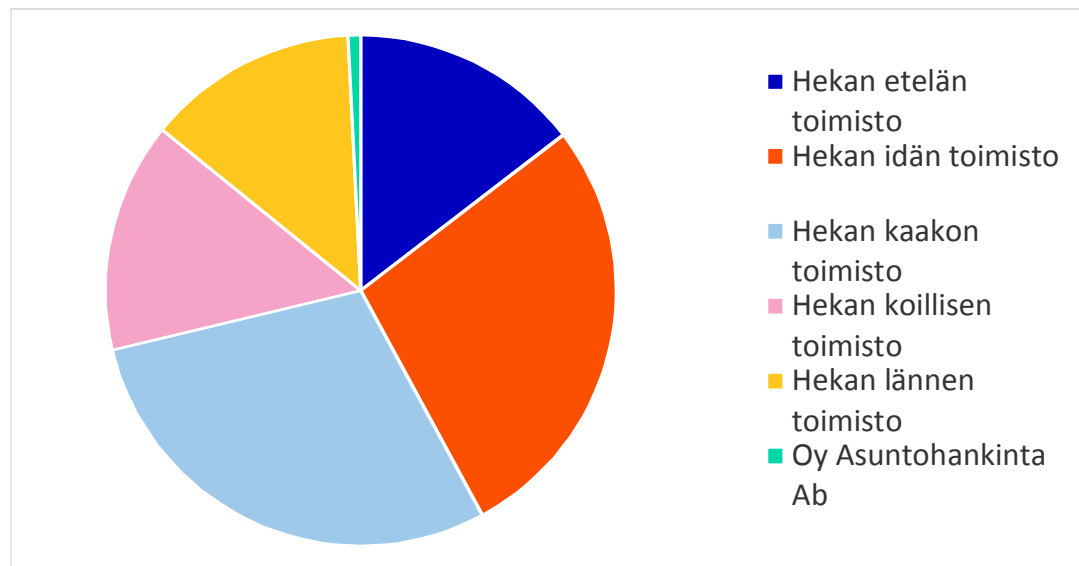
Asukasvalinnat vapautuneisiin asuntoihin huoneluvun mukaan

Huoneluku	KPL	%
1 h + k	56	23 %
2 h + k	81	33 %
3 h + k	90	36 %
4 h + k	19	8 %
5 h + k	1	0 %
6 h + k	0	0 %
Yhteensä	247	100 %



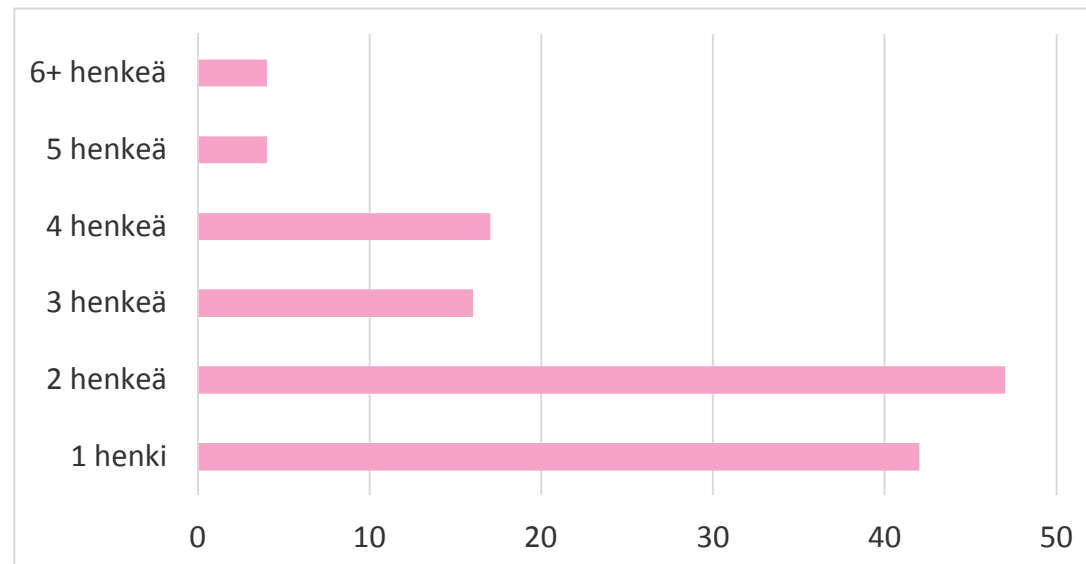
Asukasvalinnat vapautuneisiin asuntoihin toimistoittain

Toimisto	KPL	%
Hekan etelän toimisto	36	15 %
Hekan idän toimisto	68	28 %
Hekan kaakon toimisto	72	29 %
Hekan koillisen toimisto	36	15 %
Hekan lännen toimisto	33	13 %
Oy Asuntohankinta Ab	2	1 %
Yhteensä	247	100 %



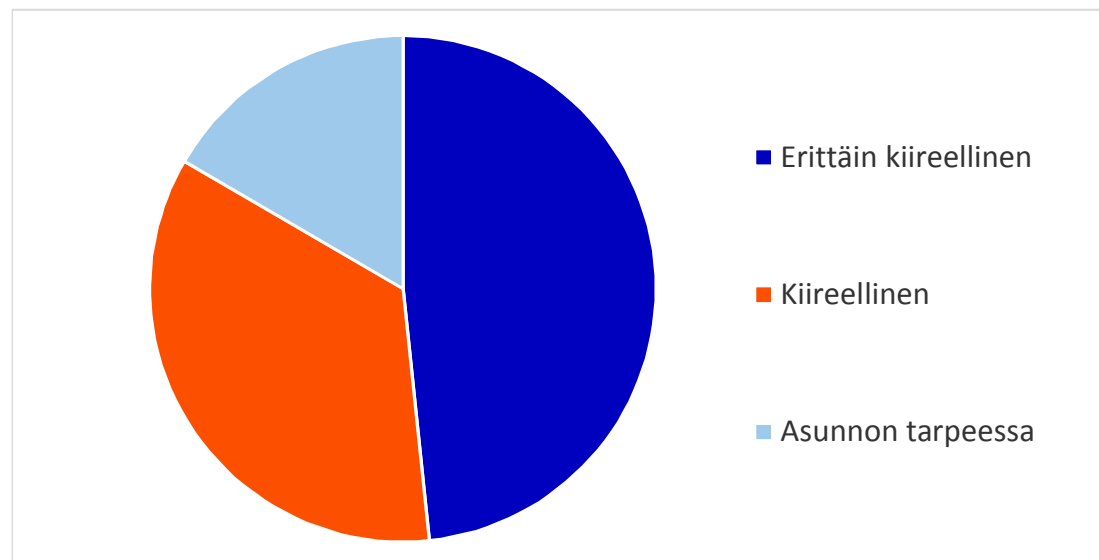
Keskinäiset vaihdot ruokakunnan koon mukaan

Ruokakunnan koko	KPL	%
1 henki	42	32 %
2 henkeä	47	36 %
3 henkeä	16	12 %
4 henkeä	17	13 %
5 henkeä	4	3 %
6+ henkeä	4	3 %
Yhteensä	130	100 %



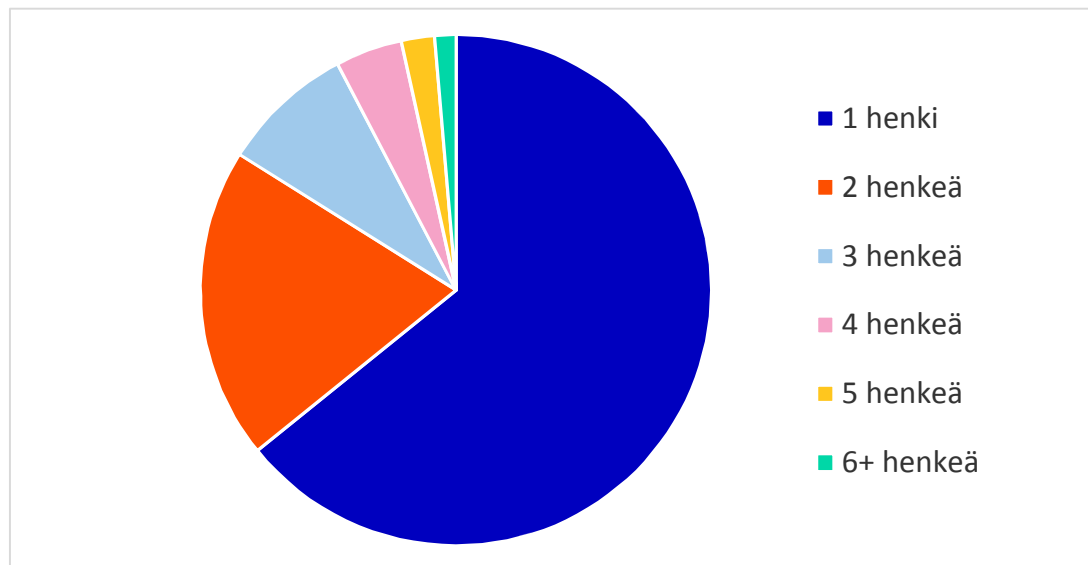
Aktiivit hakemukset asunnon- tarveluokan mukaan 30.11.2021

Asunntarveluokka	KPL	%
Erittäin kiireellinen	5396	48 %
Kiireellinen	3918	35 %
Asunnon tarpeessa	1852	17 %
Yhteensä	11166	100 %
Asunnonvaihtajia hakijoista	1851	17 %



Aktiivit hakemukset ruokakunnan koon mukaan 30.11.2021

Ruokakunnan koko	KPL	%
1 henki	7167	64 %
2 henkeä	2202	20 %
3 henkeä	939	8 %
4 henkeä	472	4 %
5 henkeä	236	2 %
6+ henkeä	150	1 %
Yhteensä	11166	100 %

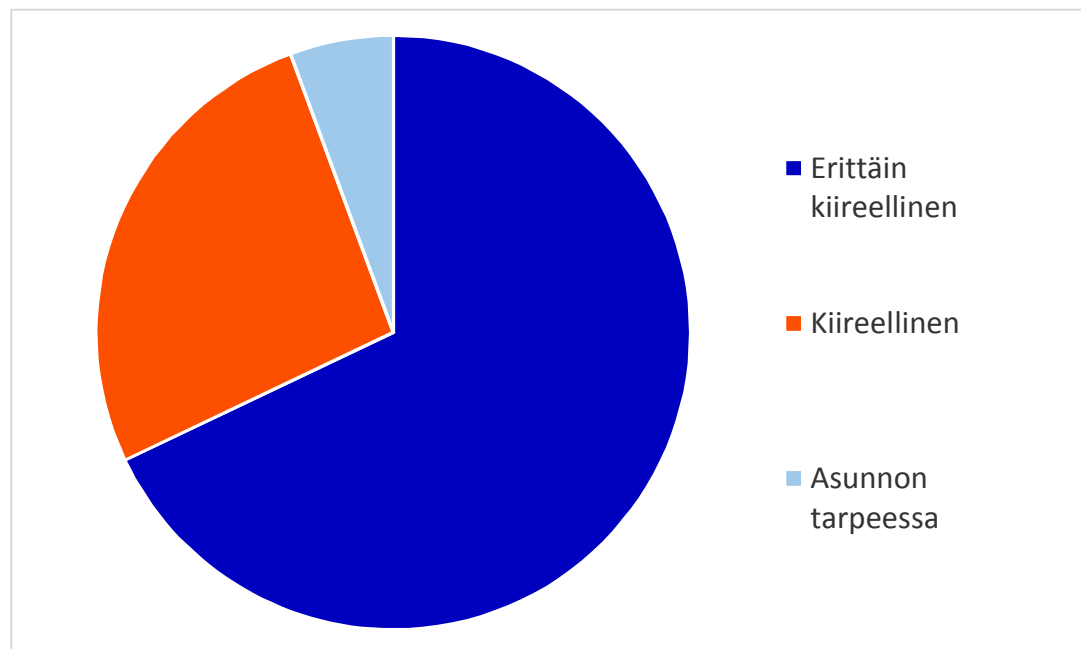


Asukasvalinnat vapautuneisiin asuntoihin asunnontarveluokittain 1.1. – 30.11.2021

Asunnontarveluokka	KPL	%
Erittäin kiireellinen	2134	68 %
Kiireellinen	830	26 %
Asunnon tarpeessa	177	6 %
Yhteensä	3141	100 %

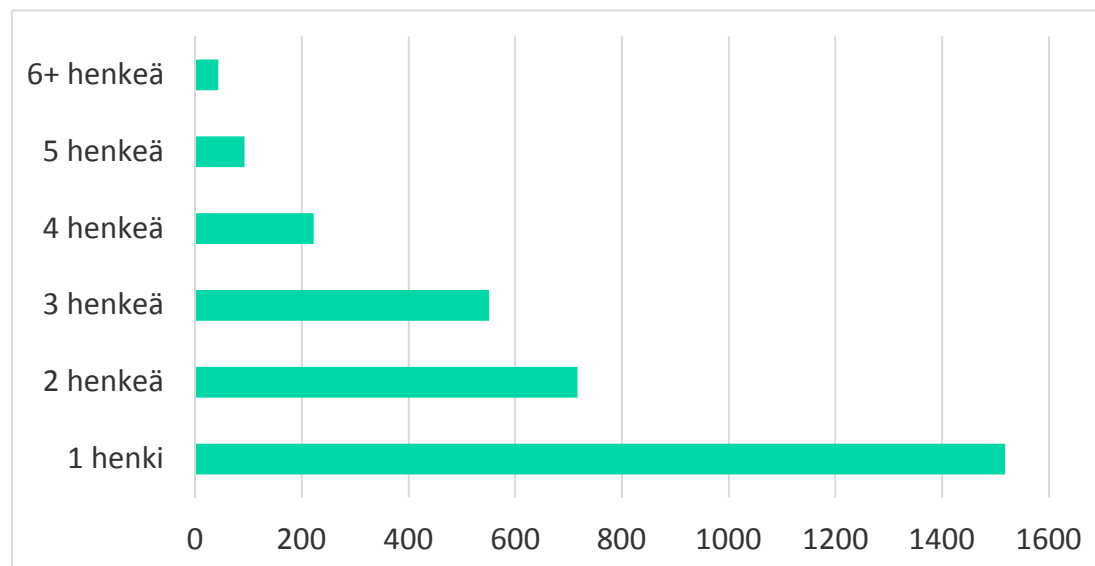
Asukkaaksi valituista:

Asunnonvaihtajia	384	12 %
Asunnottomia	279	9 %



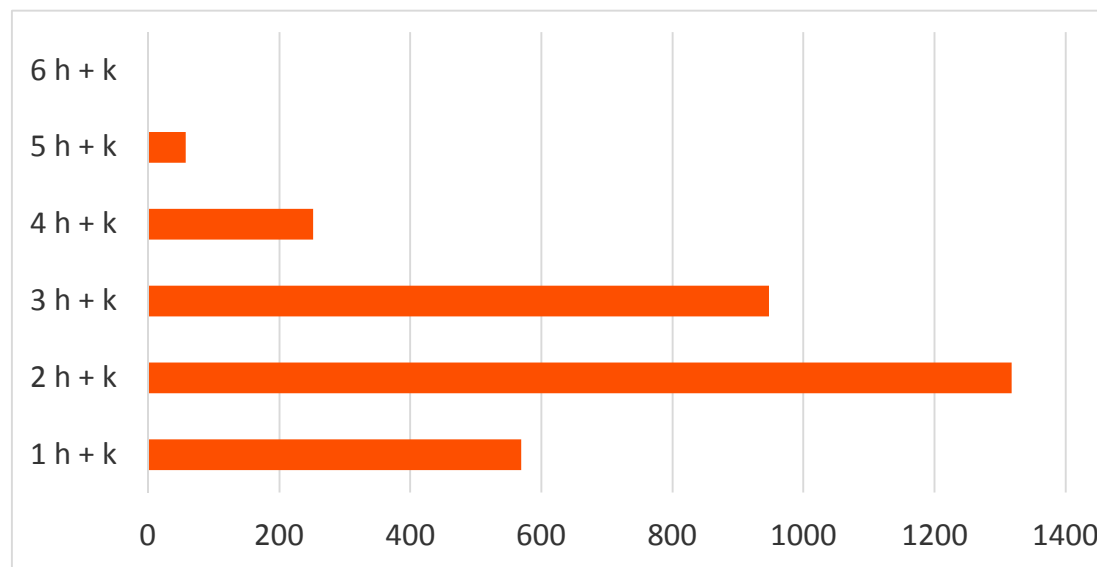
Asukasvalinnat vapautuneisiin asuntoihin ruokakunnan koon mukaan 1.1. – 30.11.2021

Ruokakunnan koko	KPL	%
1 henki	1518	48 %
2 henkeä	716	23 %
3 henkeä	550	18 %
4 henkeä	222	7 %
5 henkeä	92	3 %
6+ henkeä	43	1 %
Yhteensä	3141	100 %



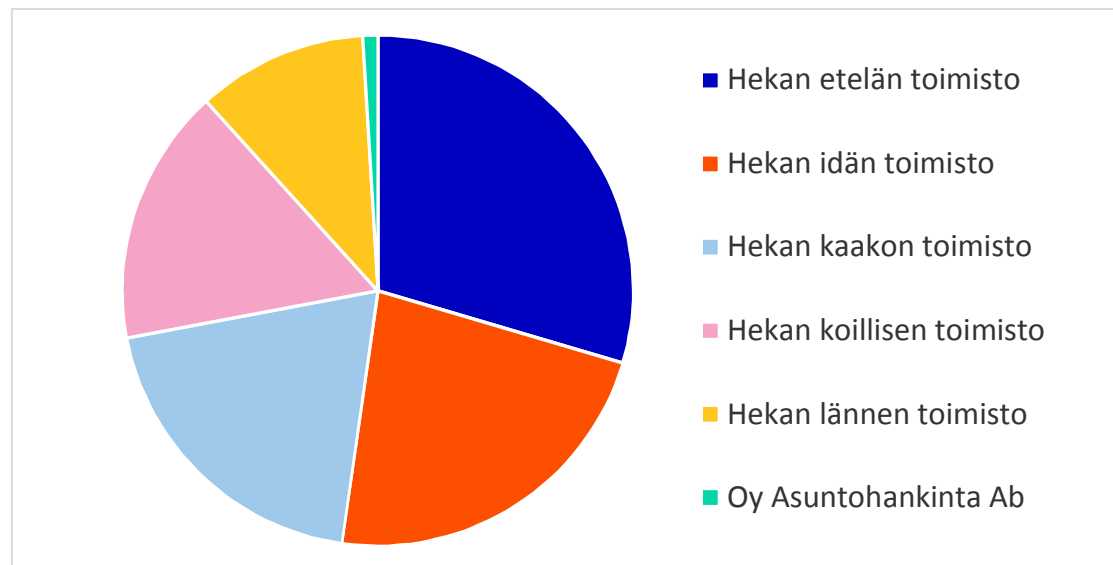
Asukasvalinnat vapautuneisiin asuntoihin huoneluvun mukaan 1.1. – 30.11.2021

Huoneluku	KPL	%
1 h + k	569	18 %
2 h + k	1317	42 %
3 h + k	947	30 %
4 h + k	251	8 %
5 h + k	57	2 %
6 h + k	0	0 %
Yhteensä	3141	100 %



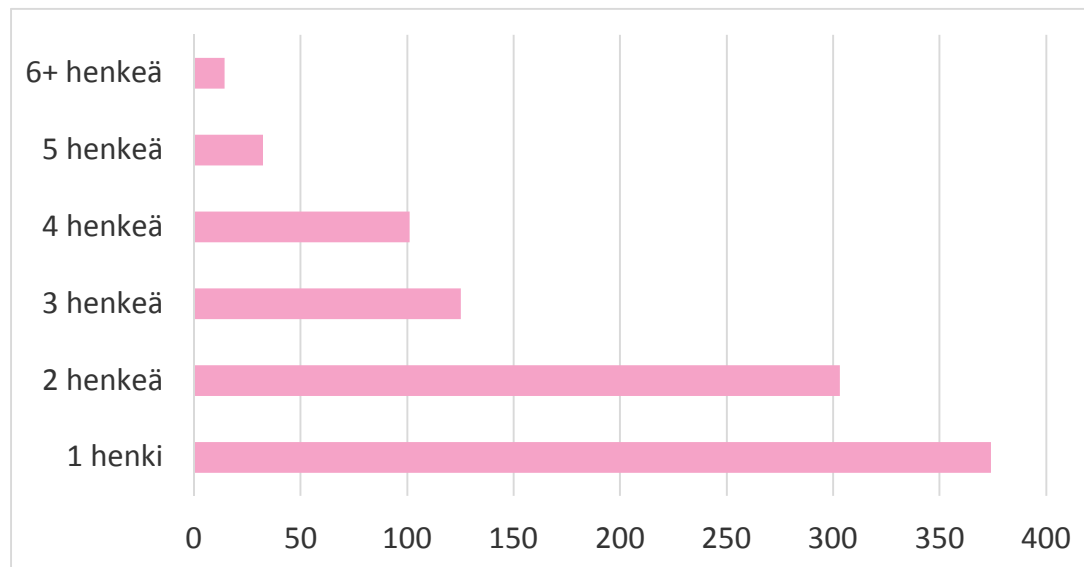
Asukasvalinnat vapautuneisiin asuntoihin toimistoittain 1.1. – 30.11.2021

Toimisto	KPL	%
Hekan etelän toimisto	929	30 %
Hekan idän toimisto	712	23 %
Hekan kaakon toimisto	621	20 %
Hekan koillisen toimisto	511	16 %
Hekan lännen toimisto	339	11 %
Oy Asuntohankinta Ab	29	1 %
Yhteensä	3141	100 %



Keskinäiset vaihdot ruokakunnan koon mukaan 1.1. – 30.11.2021

Ruokakunnan koko	KPL	%
1 henki	374	39 %
2 henkeä	303	32 %
3 henkeä	125	13 %
4 henkeä	101	11 %
5 henkeä	32	3 %
6+ henkeä	14	1 %
Yhteensä	949	100 %



Lähde:

**Kaupunkiympäristö / Palvelut ja luvat /
Asukas- ja yrityspalvelut / Asuntopalvelut**

Helsinki