

Ajankohtaiskatsaus Helsingin työmarkkinoihin syksyllä 2020

Sisältö

1. Yleisnäkymä taloustilanteeseen

2. Toimialakohtaiset tarkastelut

- Majoitus- ja ravitseminen, matkailu ja luovat alat sekä vapaa-aika
- Kaupan ala
- Liike-elämän palvelut ja ohjelmistoala

3. Näkymiä tulevaan palveluissa ja teollisuudessa

Helsingin kaupunginkanslia / strategiaosasto / Kaupunkitutkimus ja -tilastot

24.9.2020

1. Yleisnäkymä taloustilanteeseen

Suomi

Suomen talouskasvu oli jo ennen koronaviruksen leviämistä hidastumassa, mutta epidemia sysäsi talouden poikkeuksellisen syvään pudotukseen. Ennakkotietojen mukaan vuoden 2020 toisella neljänneksellä bruttokansantuote supistui 6,4 prosenttia vuodentakaisesta ja 4,5 prosenttia edeltävästä neljänneksestä. Verrattuna muuhun euroalueeseen Suomen talous pärjasi vuoden alkupuoliskolla verrattain hyvin.

Koronakriisi on vaikuttanut Suomessa toimiviin yrityksiin eri tavoin eri toimialoilla. Ensimmäisessä aallossa erityisen paljon ovat kärsineet palvelualat, ja pudotus teollisuudessakin on ollut selvä. Teollisuuden uudet tilaukset ovat laskeneet yhtäjaksoisesti jo useita kuukausia, ja rakentaminenkin on alkanut näyttää hidastumisen merkkejä. Sen sijaan esimerkiksi päivittäistavarakauppa ja jotkin erikoiskaupat ovat pärjänneet verrattain hyvin. Tässä on auttanut rajoitustoimien purkamisen myötä nopeasti toipunut yksityinen kulutus.

Yritysten ja kotitalouksien luottamus tulevaan talouskehitykseen palautui kesän aikana pohjilta, mutta elokuussa nousu pääosin katkesi. Kuluttajien luottamus laski jälleen elokuussa. Myös teollisuudessa luottamus laski hieman elokuussa ja rakennussektorilla luottamus pysyi edelliskuun heikolla tasolla. Palvelusektorilla ja vähittäiskaupassa luottamuksen palautuminen jatkui, mutta etenkin palvelusektorilla luottamus on edelleen matalalla tasolla.

Työmarkkinoilla talouden vaikeudet ovat tähän mennessä näkyneet ennen kaikkea mittavina lomautuksina. Lomautetuista monet ovat kuitenkin päässeet kesän 2020 mittaam palaamaan töihin, mutta lomautettuja ja työttömiä työnhakijoita on kuitenkin yhä runsaasti. Työllisten määrä on vähentynyt yhtäjaksoisesti jo useita kuukausia. Työmarkkinoiden syksystä tulee vaikea, ja useat suuret yritykset ovat jo ilmoittaneet laajoista irtisanomisista.

Koronakriisin vaikutukset tehtyihin työtunteihin vaihtelevat toimialoittain. Erityisesti majoitus- ja ravitsemusalalla, vähittäiskaupassa, taiteeseen kytkeytyvillä aloilla sekä kuljetuksessa ja varastoinnissa tehtiin vuoden 2020 toisella neljänneksellä paljon edellistä vuotta vähemmän työtunteja ja samalla työpaikkojen määrä väheni. Sen sijaan informaation ja viestinnän, rahoituksen ja vakuutuksen sekä ammatillisen, teknisen ja tieteellisen toiminnan alat kasvattivat työtunteja ja työpaikkamääriään vuoden 2020 toisella neljänneksellä. Huomionarvoista on myös näiden alojen keskimääräistä selvästi korkeampi tulotaso, mikä tarkoittaa myös keskimääräistä suurempaa vaikutusta kunnallisveron tuottoihin.

Alkusyksystä 2020 julkaistut ennusteet Suomen talouden kehityksestä ovat kuitenkin olleet keväisiä ennusteita valoisampia. Suomen bruttokansantuotteen odotetaan supistuvan vuonna 2020 neljästä viiteen prosenttia, ja kääntyvän kahden-kolmen prosentin kasvuun vuonna 2021. Kotitalouksien ja yritysten epävarmat näkymät ja toisen aallon uhka luovat luottamuspulaa, joka jarruttaa yksityisen kulutuksen ja investointien toipumista. Epävarmuus painaa myös maailmantaloutta ja –kauppaa. Suomen vientimarkkinoiden kysyntä ja vienti vähenevätkin tänä vuonna selvästi, palveluvienti tavaravientiä enemmän. Epävarmuuden pitkittyminen voi johtaa myös lomautusten vaihtumiseen työttömyyteen. Työmarkkinat toipuvat hitaasti ja sekä työllisten määrä että työllisyysaste jäävät pitkäksi aikaa pienemmiksi kuin ennen epidemiaa. Talouden elpymistä kuitenkin tukee julkisten kulutusmenojen ja investointien kasvu.

Lähteet: Suomen virallinen tilasto, Työ- ja elinkeinoministeriö, Tilastokeskus, EK:n luottamusindikaattori; Suomen Pankin, Etlan, PT:n ja PTT:n ennusteet.

Helsingin seutu ja Helsinki

Vuoden 2020 toisella vuosineljänneksellä tuotannon määrä laski Helsingin seudulla 4,5 prosenttia vuoden takaisesta. Lasku oli voimakkainta sitten finanssikriisin. Palvelualojen tilanne heikkeni erityisesti keväällä 2020, mutta alan yritysten suhdanneodotukset ovat kääntyneet Uudellamaalla jo varovaisen myönteisiksi. Sen sijaan teollisuuden tilanne vaikuttaa heikolta. Tuotanto on laskenut, tilausten määrä on pienentynyt, vienti ei vedä ja tulevaisuutta koskevat odotukset ovat heikolla tasolla. Myös rakennusalalla odotetaan kysynnän hidasta heikkenemistä, vaikka alhainen korkotaso tukee edelleen alan tuotannon kehitystä. Palkkasumman korjaantuminen loppukesästä likimain viime vuoden tasolle tukee erityisesti palvelualan kehitystä ja pidemmällä aikavälillä se tukee myös rakennusalaa.

Kuluttajien odotukset tulevasta kehityksestä ovat kahtalaiset sekä koko maassa että pääkaupunkiseudulla. Yhtäältä kuluttajat arvelevat oman taloutensa kehittyvän seuraavan vuoden aikana myönteisesti, mutta toisaalta he arvelevat koko maan taloustilanteen heikkenevän ja työttömyyden lisääntyvän seuraavien 12 kuukauden aikana.

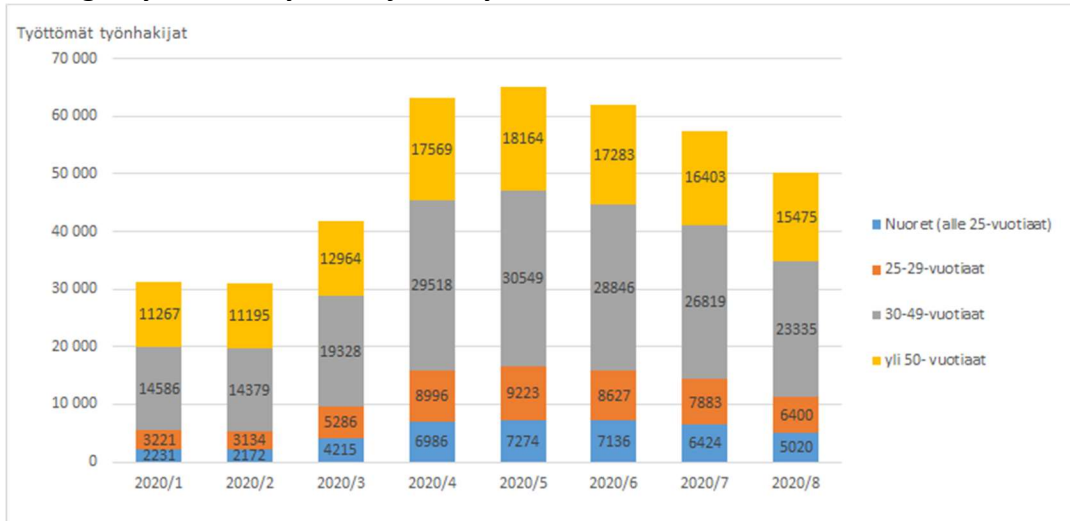
Helsingiläisten tekemien **työtuntien** määrä pieneni vuoden 2020 huhti-kesäkuussa 9 prosentilla ja pääkaupunkiseudulla asuvilla pudotus oli 7 prosenttia edellisvuoden vastaavasta neljänneksestä. Koko maan tasolla tehtyjen työtuntien määrä väheni 6 prosentilla vuoden takaisesta. Osa-aikainen työ on paikoin korvannut kokoaikatyötä, siksi vähennys näkyy rajummin tehdyissä työtunneissa kuin työpaikkojen määrissä. Vuoden 2020 toisella vuosineljänneksellä pääkaupunkiseudun työpaikkamäärä putosi ennakkotiedon mukaan vajaat 2 prosenttia ja koko maan pudotus oli 3 prosenttia. Helsingin tietoa ei ole vielä saatavilla.

Vuoden 2020 kesällä Helsingin **työllisyysaste** oli pudonnut yhden prosenttiyksikön vuoden takaisesta koronakriisin seurauksena. Koko maassa pudotus oli kaksi prosenttiyksikköä. Helsingin työllisyysaste oli vuoden 2020 toisella vuosineljänneksellä 73,8 prosenttia. Työllisyysaste kertoo 15–64-vuotiaiden työllisten osuuden saman ikäisestä väestöstä. Työvoiman ulkopuolella olevien työikäisten määrä kasvoi edellisvuodesta.

Loppukesästä yhä useampi lomautettu pääsi palaamaan töihin ja myös työttömien määrän kasvu pysähtyi. Elokuun 2020 lopussa Helsingin **työttömyysaste** oli 14,3 prosenttia ja työttömiä työnhakijoita (ml. työttömät ja kokoaikaisesti lomautetut) oli kaikkiaan 50 230. Työttömien määrä kasvoi vuoden takaisesta noin 8 000 hengellä ja kokoaikaisesti lomautettuja oli 10 800. Vuotta aiemmin työttömyysaste oli 9,2 prosenttia. Pitkäaikaistyöttömien määrä on kasvussa ja elokuussa 2020 Helsingissä oli lähes 13 000 yli vuoden yhtäjaksoisesti työttömänä ollutta henkilöä. Elokuussa 2020 Helsingissä oli yli 11 000 alle 30-vuotiaista työtöntä, 30–49-vuotiaita työttömiä oli 23 300 ja yli 50-vuotiaita työttömiä lähes 15 500.

Vuoden 2020 syyskuussa työttömien työnhakijoiden määrä alle pudonnut alle 50 000: en TEM:n Ura-asiakastietojärjestelmän tietojen mukaan. Kokonaan työttömien määrä on vähentynyt hieman koronakriisin aikaisista korkeimmista määristä, mutta kasvanut selvästi vuoden takaisesta. Ennakollinen työttömyysaste oli Helsingissä syyskuun kolmannella viikolla 14,1 prosenttia.

Helsingin työttömät työnhakijat ikäryhmittäin vuonna 2020



Lähde: TEM

Työllisyyttä ennakoiva **avointen työpaikkojen määrä** on vähentynyt rajusti vuoden takaisesta. Elokuussa 2020 Helsingissä oli tarjolla 7 600 TE-toimistoon ilmoitettua avointa työpaikkaa, mikä oli 30 prosenttia vähemmän kuin vuotta aiemmin.

Koulutuksesta valmistuvat nuoret joutuvat aloittamaan työnhaun tilanteessa, jossa työttömyys on kasvanut voimakkaasti. Ajantasaista tietoa vastavalmistuneiden tilanteesta Helsingissä ei ole saatavilla. Valtakunnallisen tason tietojen mukaan kaiken kaikkiaan työttömien vastavalmistuneiden määrä elokuussa ei ollut poikkeuksellisen suuri, vaikka onkin kasvanut koronakriisin myötä. Korkeakoulututkintoon valmistuneiden työttömyys on kuitenkin noussut verrattain nopeasti, ja määrä on hyvin lähellä vuoden 2015 huippua. Aiemmat talouskriisit osoittavat, että vastavalmistuneet ja ensimmäistä kertaa työmarkkinoille tulevat nuoret ovat haavoittuvassa asemassa. Mikäli työnhaku pitkittyy tai mahdollisuudet saada osaamista ja koulutusta vastaavaa työtä työuran alussa ovat vähäiset, voi tällä olla seurauksia valmistuneiden myöhemmälle ura- ja palkkakehitykselle. Vaikea työmarkkinatilanne saattaa osalla myös viivästyttää valmistumista, mikäli paikkaa opintoihin kuuluvan harjoittelun suorittamiseen ei löydy.

Lähteet: Suomen virallinen tilasto, Työ- ja elinkeinoministeriö, Tilastokeskus, työvoimatutkimus, Kaupunkitutkimus TA, Akava Works.

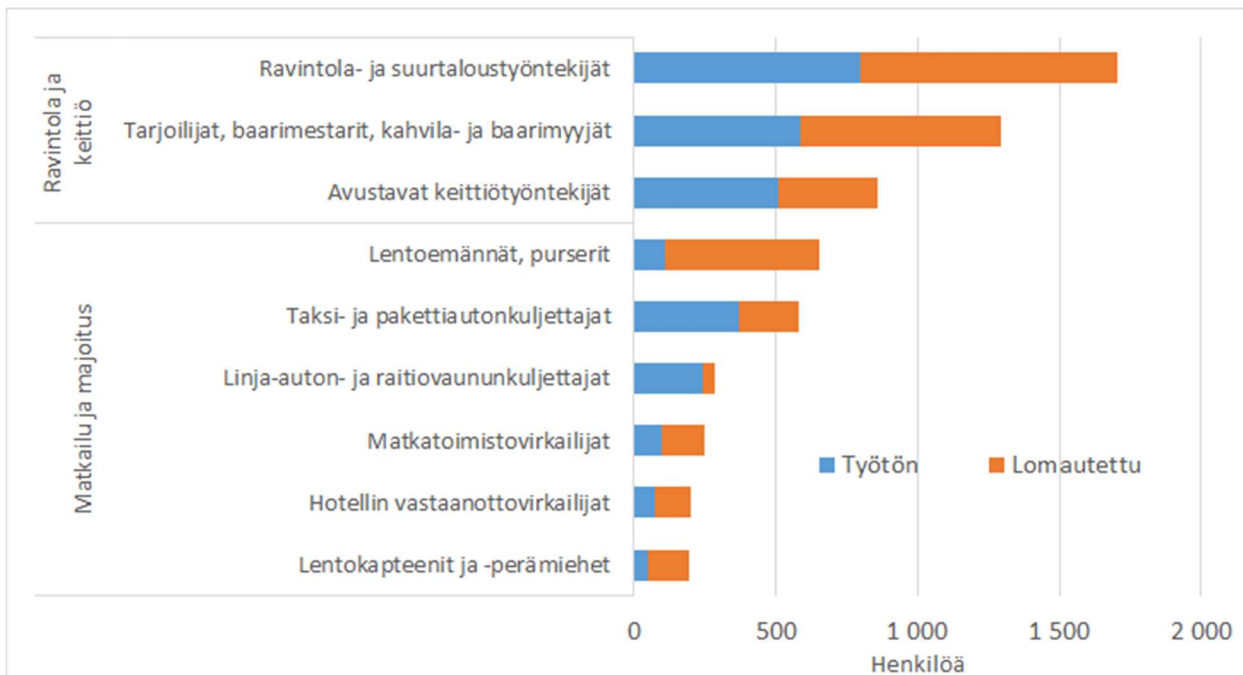
2. Toimialakohtaiset tarkastelut

Majoitus- ja ravitseminen, matkailu ja luovat alat sekä vapaa-aika

Koronakriisi iski ensimmäiseksi ja voimakkaimmin yksityiseen kulutukseen ja erityisesti majoitus- ja ravitsemisaloihin sekä kulttuuritapahtumiin ja matkustamiseen.

Ravintola-alalla kokoaikaisesti lomautettuja ja työttömiä (työttömät työnhakijat) oli Helsingissä lähes 4 000 elokuussa 2020. Määrä on kasvanut vuoden 2020 alusta lähes kolminkertaiseksi. Korkeimmillaan alan työttömiä työnhakijoita oli keväällä yli 7 000. Heinäkuusta ravintola-alan työttömien työnhakijoiden määrä oli kuitenkin laskenut lähes tuhannella. Tähän ryhmään on laskettu seuraavia ammatteja: ravintola- ja suurtaloustyöntekijät, tarjoilijat, avustavat keittiötyöntekijät, kahvila- ja baarimyyjät, baarimestarit ja keittiöpäälliköt (mm. keittiöpäälliköitä löytyy myös paljon ryhmästä ”ammatti tuntematon”). Lomautettujen osuus työttömistä työnhakijoista oli korkeimmillaan huhtikuussa 73 %. Vielä elokuussakin lomautettujen osuus on yli 50 %. Normaalioloissa alalla ei ole lomautettuja, vaan pikemminkin työvoimapulaa.

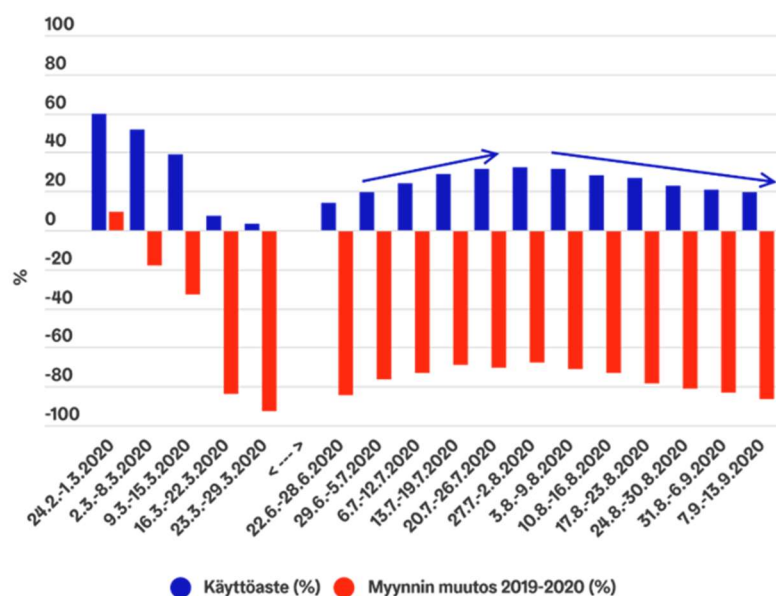
Ravintola-, majoitus- ja matkailualan työttömät työnhakijat Helsingissä 2020 elokuussa



Lähde: TEM

Matkustaminen on vähentynyt rajusti koronakriisin aikana ja erityisesti se näkyy ulkomailta tulevien turistien, liikematkailijoiden ja konferenssivieraiden määrissä. Kesälomilla suomalaiset matkailivat paljon kotimaassa, mutta Helsinkiin suuntavien matkustajien määrä jäi vähäisemmäksi. Tämä näkyy mm. hotellien käyttöasteissa. Helsingin hotellien käyttöaste oli 30 prosentin tasolla heinä-elokuussa, mutta näyttäisi lähteneen selvään laskuun koululaisten lomien loputtua. Hotellien tulomenetyks oli Helsingissä kesä-elokuussa noin 80 miljoonaa euroa. Vuoden alusta alkaen Helsingissä ollaan tulomenetyksen osalta nyt noin 140 miljoonaa euroa viime vuotta jäljessä. Lähde: Benchmarking Alliance.

Hotellien käyttöasteet Helsingissä ja myynnin muutos viikoittain helmikuun lopusta 14.9. asti

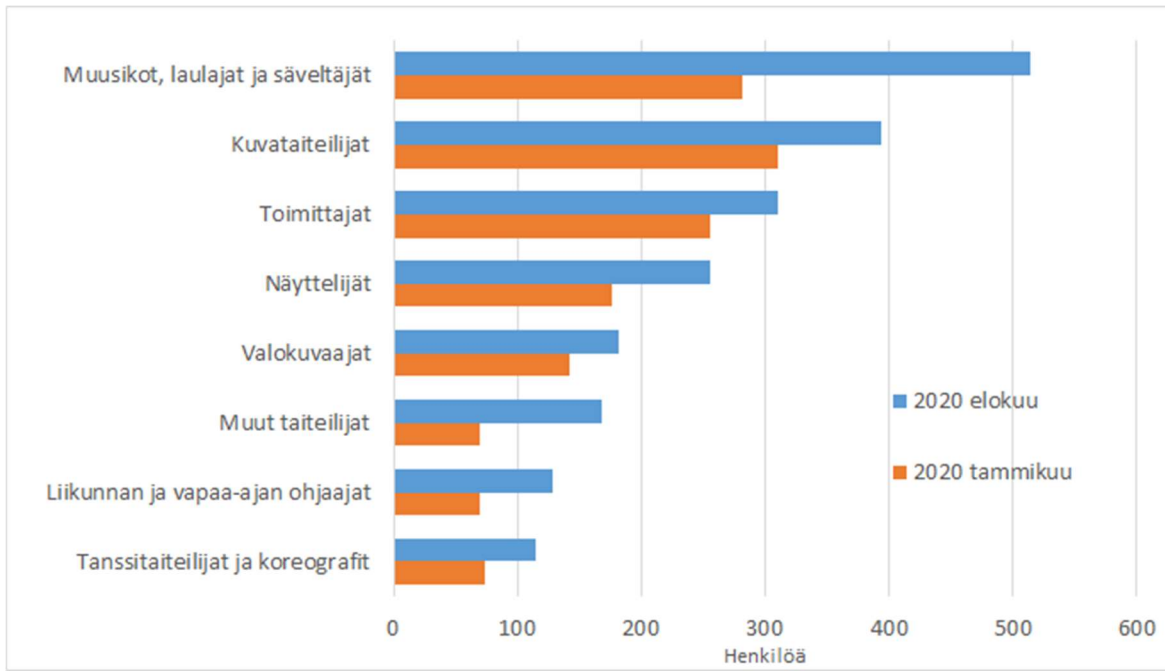


Lähde: Benchmarking Alliance

Loppukesästä lento- ja laivaliikenteessä on uutisoitu suuria leikkauksia ja yt-neuvotteluita mm. Finnairin ja maahuolintayhtiö Swissport Finlandin sekä Viking Linen taholta. Työttömien lentoemäntien, stuerttien, lentokapteenien ja perämiesten määrä on noussut reiluun 800:aan ja heistä valtaosa on tällä hetkellä kokoaikaisesti lomautettuja. Epävarmuus alalla jatkuu mahdollisesti pitkälle ensivuoteen ja pahimmillaan useamman vuoden. Myös taksiliikenne on kärsinyt myös paljon ja työttömyys alalla kasvaa. Elokuun työttömyystilanne matkailun alalla oli kuitenkin jo hieman parempi kuin heinäkuussa.

Kulttuuri- ja liikunta-alalla oli Helsingissä noin 2 300 työtöntä työnhakijaa vuoden 2020 elokuussa, määrä on noussut 700:lla vuoden 2020 tammikuusta. Tässä ammattiryhmässä lomautettujen osuus on pieni, kahdeksan prosenttia. Kulttuurialalla on paljon yksinyrittäjiä, freelancereita ja määrä- sekä osa-aikaisia työllisiä, joiden ansiotulo on lähtökohtaisesti ollut matala ja usein epäsäännöllinen.

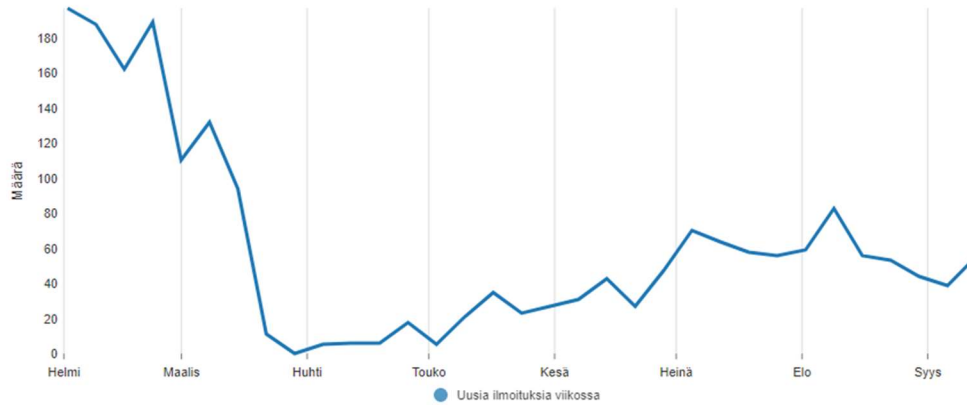
Kulttuuri- ja liikunta-alan työttömät työnhakijat Helsingissä 2020 tammi- ja elokuussa (mukana suurimmat ammattinimikkeet)



Lähde: TEM

Työpaikkailmoitusten määrän muutos ennakoi alan tulevaa kehitystä. Duunitorin tiedot uusista matkailun ja vapaa-ajan toimialojen työpaikkailmoituksista syksyllä 2020 kuvastaa kasvua keväästä, mutta pudotusta loppukesän tilanteesta.

Uudet ilmoitetut työpaikat matkailu ja vapaa-aika ^①



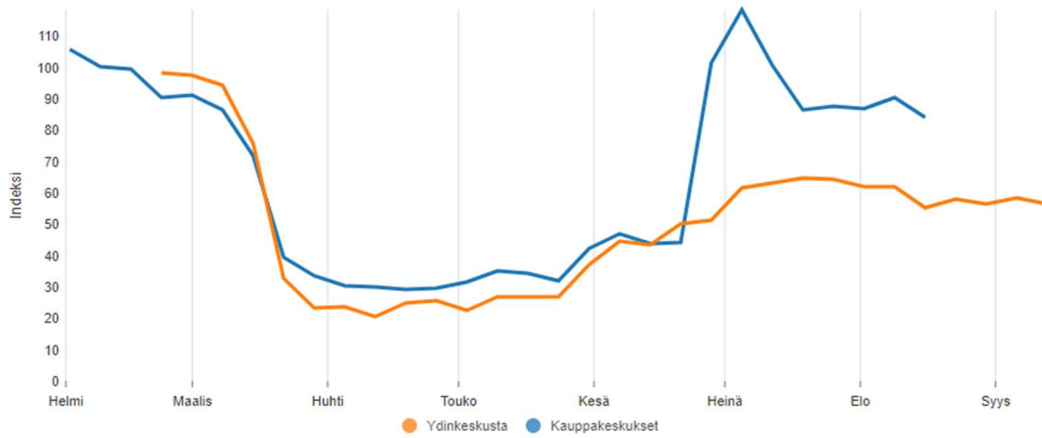
Lähde: Duunitori

Kauppan ala

Yksityinen kulutus säilyi päivittäiskaupan osalta hyvänä keväällä ja kesällä. Erikoiskaupassa on ollut vaikeuksia ja palautuminen käynnistynyt vain osittain. Kuluttaminen oli heinäkuussa vilkkaampaa, mutta koulujen alettua ja kesälomien jälkeen se on vähentynyt. Teleoperaattorien liikkumisdatan perusteella voi nähdä, kuinka liikkuminen on vähentynyt heinäkuun loma-ajan jälkeen Helsingin kauppakeskuksissa. Ydinkeskustassa liikkumisen trendi on maltillisempaa ja vaihtelu tasaisempaa loma-aikanakin. Helsingin ydinkeskusta on maan suurin työpaikkakeskittymä ja ydinkeskustan liikkumiseen vaikuttaa myös etätöiden lisääntyminen. Kuluttamisen ja kauppakeskuksissa liikkumisen voidaan ajatella olevan yhteydessä toisiinsa,

vaikka kauppakeskuksissa ja kaupungin keskustassa voi toki liikkua muutoinkin.

Kävijämäärä Helsingin ydinkeskustassa ja kauppakeskuksissa ⁱ



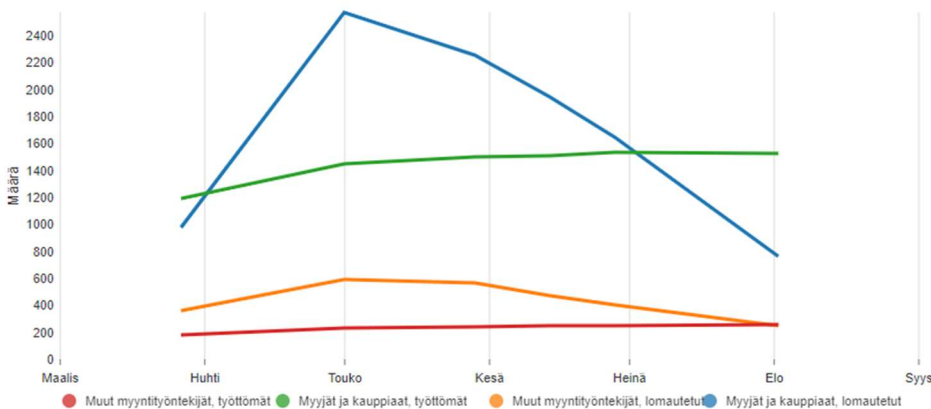
Lähde: Telia (ydinkeskusta), Elisa (kauppakeskukset)

i = Indeksien arvo 100 vastaa viikkojen 6-7 (helmikuu) keskiarvoja

Kaupan ala on suuri työllistäjä ja työvoima on alalla verraten nuorta. Verkkokaupan kasvu muokkasi alaa jo ennen koronakriisiä, mutta kehitys kiihtyi koronasulkujen myötä. Verkkokauppa muuttaa ammattirakennetta niin, että myyjien ja kassojen määrä vähenee, mutta tavarantalajittelijoiden tarve kasvaa ja varastointi sekä kuljetus lisäävät työvoimatarvetta.

Helsingissä oli elokuussa työttömänä ja lomautettuna 2 000 myyjää ja muita myyntityöntekijöitä. Lomautetuista moni on päässyt palaamaan työhön, mutta kokonaan työttömien määrä on hienoisessa kasvussa. Alalla käytetään paljon vuokratyövoimaa, jolloin yrittäjät voivat kohdentaa lyhytaikaista työvoiman tarvetta ruuhka-aikoihin. Lisäksi työttömien määrä on noussut vuoden takaisesta reilusti muissa kaupan alaan kytkeytyvissä ammateissa, kuten leipomoalalla, vartiointissa ja mainosalalla.

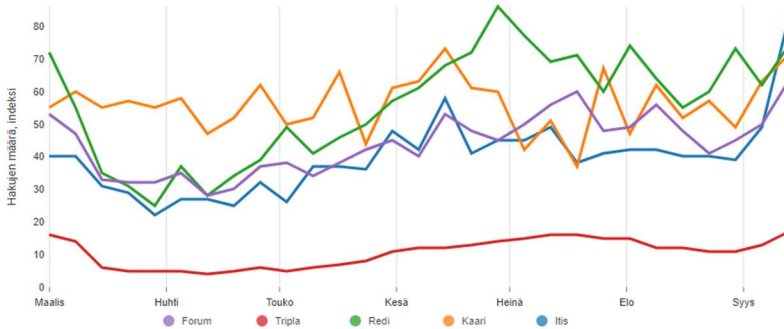
Kaupan alan työttömät ja lomautetut Helsingissä ⁱ



Lähde: TEM/Uudenmaan ELY-keskus

Kuluttajien kiinnostusta kauppakeskuksiin voi arvioida Googlella tehtyjen hakujen perusteella. Syyskuun puolivälissä hakujen määrä on hienoisessa kasvussa ja samoin kaupan alan uudet työpaikkailmoitukset. Kauppakeskus-hakujen taustalla voi olla mielenkiintoa sekä kauppoihin, ravintoloihin että verkkokauppaan.

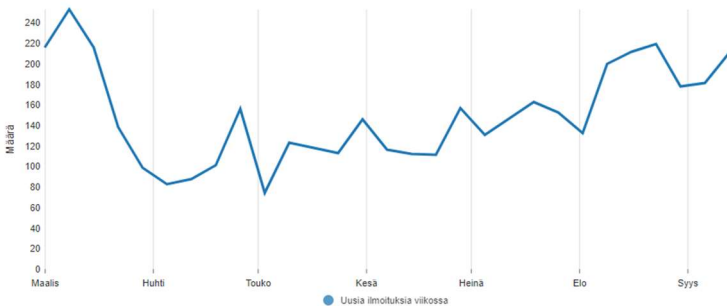
Kauppakeskushaut, indeksi ^①



Lähde: Google Trends

indeksin arvo 100 on suurin määrä tammikuun 2019 jälkeen

Uudet ilmoitetut työpaikat ^①



Lähde: Duunitori

Liike-elämän asiantuntijapalvelut ja ohjelmistoala

Hankintojen analytiikkaohjelmistoja tarjoavan Sievo Oy:n datan pohjalta voi suuntaa antavasti arvioida Helsingille tärkeiden teollisuuden liittyvien asiantuntijapalveluiden kehitystä vuoden 2020 toisella neljänneksellä. Sievon data kattaa yritysten liike-elämän palveluiden ostot koko maan tasolla, mutta mukaan valittujen toimialojen kohdalla iso osa työpaikoista sijaitsee Helsingissä (taulukko alla). Valitut alat ovat tyypillisiä vientiyriytysten hankintaketjuissa olevia asiantuntija-aloja.

Toimiala	Työpaikat 2018 Lkm	Helsingin osuus koko maasta %
Ohjelmistojen suunnittelu ja valmistus	11 910	35
Lakiasianpalvelut	3 471	63
Muu liikkeenjohdon konsultointi	6 885	40
Insinööripalvelut	6 682	15
Mainostoimistot ja mainospalvelu	4 516	48

Lähde: Tilastokeskus, työssäkäyntitilasto

Aineiston pohjalta alojen kehitys koronakriisissä on näyttänyt tiivistetysti seuraavalta: it-palveluiden ja johdon konsultoinnin kysyntä ovat kasvaneet, mainostoimistot sekä insinööripalvelut laskeneet selkeästi ja lakipalvelut laskeneet maltillisesti vuoden 2020 toisella vuosineljänneksellä verrattuna vuotta aiempaan.

Verkkokaupan ja etätöiden yleistymisen koronakriisin aikana on kasvattanut palveluiden ostoja **informaation ja viestinnän toimialalla**. **Ohjelmistopalveluissa** ostot kasvoivat 26 prosenttia vuoden 2020 toisella vuosineljänneksellä vuoden takaisesta koko maassa. Informaatioalan kehitys on linjassa muidenkin datalähteiden kanssa.

Toinen kasvussa oleva asiantuntija-ala on **liikkeenjohdon konsultointi**, jossa oston volyymi kasvoi 37 prosenttia vuoden takaisesta. Korona-ajan vaikutus alan työllisyyteen poikkeaa tässä yhteydessä finanssikriisistä. Nyt meneillään olevassa poikkeustilanteessa yritykset eivät ole vähentäneet konsultointipalveluiden ostoja, vaan päinvastoin.

Osa liike-elämän palveluista on kärsinyt voimakkaasti koronakriisistä. Isojen asiakkaiden ostovolyyymi on laskenut voimakkaammin **markkinointikategoriassa** (33 %). Tähän kategoriaan kuuluvat **mainostoimistot** ovat menettäneet 24 prosenttia ostovolyyymistään vuoden 2020 toisella neljänneksellä vuoden takaisesta. Myös **lakipalveluiden** oston volyymi on laskenut jonkin verran, 11 prosenttia.

Insinööritoimistojen kohdalla ostojen määrä on laskenut 36 prosenttia. Insinööritoimintojen tilanne eroaa ohjelmisto-, laki- ja konsulttipalveluista siten, että usein insinööritoimistojen työstä seuraa valmistavaa työtä (esim. rakentamista tai konepajojen valmistusta). Näin ollen toisen vuosineljänneksen ostojen väheneminen ennustaa pudotusta myös varsinaiseen valmistukseen, jossa näkymät ovat yhtä synkät kuin itse asiantuntijapalveluiden ostoissa.

3. Näkymiä tulevaan palveluissa ja teollisuudessa

Talouden palautumisen odotetaan alkavan palvelualat edellä sitä mukaa kun koronatilanne helpottaa. Teollisuusyritysten osalta tilanteen kääntyminen paremmaksi vaatii suhdannetilanteen muuttumista ja viennin elpymistä, mikä voi kestää pitkälle vuoteen 2021, ellei hieman pidempäänkin. Myös rakennusalan yritykset arvioivat tilanteensa heikentyneen kesän aikana. Hiljentyminen näkyy eritoten uudisasuntorakentamisessa. Helsingin seudulla rakennusalan hiipumisen voidaan kuitenkin olettaa olevan vähäisempää kuin koko maassa. Tuotanto on vähentynyt vain hieman ja rakennuslupiakin on haettu lähes samaan tahtiin kuin edellisenä vuonna. Matala korkotaso tukee yhä rakennussektorin tuotantoa.

Palvelualojen työnantajien Paltan jäsenkyselyn pohjalta lausutun ennusteen mukaan **palvelualojen näkymät** ovat loppuvuonna epävarmoja ja liikevaihto laskee kokonaisuudessaan tänä vuonna noin kuusi prosenttia viime vuodesta ja työllisyyden kasvu on heikkoa. Toimialakohtaiset erot ovat kuitenkin suuria. Henkilöliikenteessä ja logistiikassa tämän vuoden liikevaihto jää 16 prosenttia pakkaselle, mutta esimerkiksi informaatio- ja viestintäalalla liikevaihto kasvaa hieman. Noin joka viides palveluyritys arvioi joutuvansa irtisanomaan henkilöstöä syksyn ja alkutalven aikana ja joka neljäs odottaa henkilöstömääränsä laskevan. Palvelualojen tukevaisuutta koskevat odotukset ovat jo lievästi positiivisia. EK:n suhdannebarometrin mukaan enemmistö palvelualan yrityksistä odottaa tilanteensa paranevan seuraavan 12 kuukauden aikana.

Teknolוגiateollisuus ry:n koronapulssi-jäsenkyselyn mukaan **teknolוגiateollisuuden** kysyntä on heikentynyt edelleen vuoden kolmannella neljänneksellä, ja aiempaa suurempi osa yrityksistä odottaa tuotannon olevan hiljaisimmillaan vasta vuoden lopulla. Irtisanomisten määrä tulee kasvamaan. Menetettyjen työpaikkojen

määrän arvioidaan nousevan kokonaisuudessaan jopa yli 20 000: een koko maan tasolla, kun huomioidaan toimialan välillinen vaikutus työllisyyteen.

Lähes puolet teknologiayrityksistä ilmoittaa nyt, että hiljaisin aika on vasta edessä (kyselyn ajankohta syyskuun 1. viikko). Kuukautta aiemmin näin arvioi kolmannes yrityksistä. Vastausten perusteella näyttää siltä, että teknologiateollisuudessa aallonpohja siirtyy ainakin vuoden viimeiselle neljännekselle tai ensi vuoden alkuun ja osalla yrityksistä koko ensi vuosi on vaikea. Raportin mukaan talouden toipuminen on jälleen hidastumassa myös Euroopassa palvelusektorin vetämänä koronaepidemian voimistumisen takia.

Työvoiman tarve pääkaupunkiseudulla

TEM:n ammattibarometrin (18.9) mukaan pääkaupunkiseudulla on pulaa osaavasta työvoimasta erityisesti terveydenhuollon ja sosiaalityön ammateissa seuraavan puolen vuoden aikana. Sairaanhoitajat ja sosiaalityön erityisasiantuntijat ovat olleet jo korona-aikaa edeltäneissä arvioissa ammatteja, joissa on suurta pulaa työvoimasta usealla eri alueella Suomessa. Koronan aikana työvoimapula-ammattien joukkoon ovat nousseet bioanalyytikot ja kodinhoitajat. Lastentarhan opettajista on edelleen huutava pula.

Pula-ammattien kärkipäähän ovat nousseet nyt myös sovellusohjelmoijat ja -suunnittelijat. Pääkaupunkiseudulla on edelleen pulaa rakennusalan ammattilaisista, kuten kirvesmiehistä, rakennuspuusepistä, betonirakentajista ja raudoittajista, putkiasentajista ja rakennussähköasentajista.

Ylitarjontaa työvoimasta on edelleen yleissihteerin ammatissa. Matkailuun kytkeytyviä ammatteja (matkatoimistovirkailijat, hotellin vastaanottovirkailijat) on noussut ylitarjonta-ammattien kärkipäähän koronatilanteen edetessä. Ylitarjonta-alojen kärjessä on yhä paljon luovan työn ammatteja.

Lähteet:

Benchmarking Alliance

Duunitori

Elinkeinoelämän keskusliitto, suhdannebarometri

Futurice-Straos yhteishanke: koronasta palautuminen ja työllisyyskehitys

Helsingin seudun suunnat 2020/3

Kaupunkitutkimusta TA Oy

Palta - Palvelujen suhdanteet 9.9.2020

Sievo Oy. Analytiikkaostot erillisaineisto.

TEM, ammattibarometri

TEM, työnvälitystilasto

Teknologiateollisuus ry:n koronapulssi-jäsenkysely

Tilastokeskus, kuluttajien luottamus

Tilastokeskus, työssäkäyntitilasto