

Asukasvalinnat ARA-vuokra-asuntoihin 1. – 30.9.2020

Helsinki

Asukasvalinnat 1. – 30.9.2020

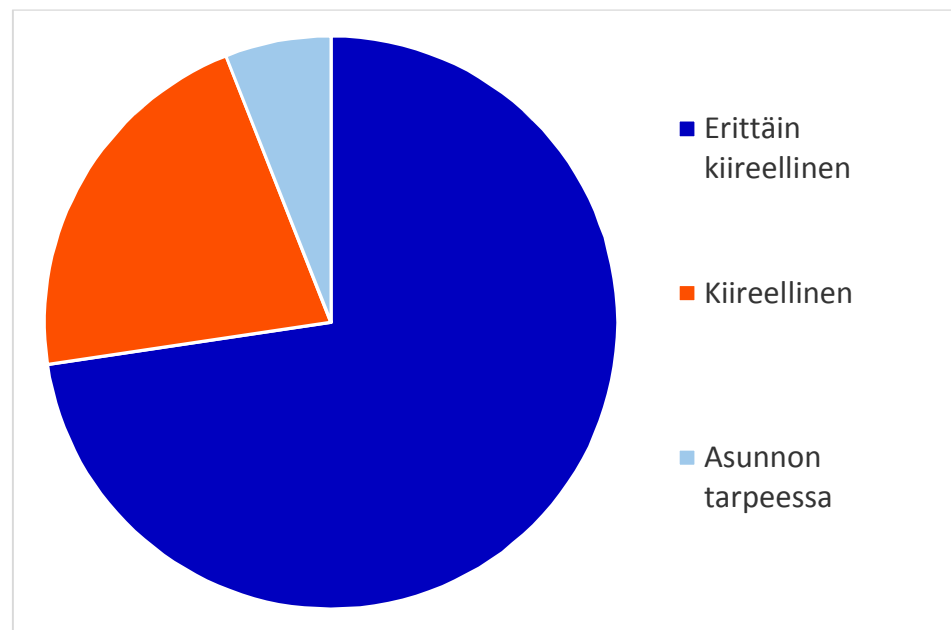
Kaikki asukasvalinnat	334 kpl
▪ Asukasvalinnat vapautuneisiin asuntoihin	234 kpl
▪ Asukkaiden väliset keskinäiset vaihdot	100 kpl
▪ Asunnosta kieltäytyneet (uudet asukkaat ja vaihtajat, ei keskinäisiä vaihtoja)	46 %

Asukasvalinnat vapautuneisiin asuntoihin asunnontarveluokittain

Asunnontarveluokka	KPL	%
Erittäin kiireellinen	170	73 %
Kiireellinen	50	21 %
Asunnon tarpeessa	14	6 %
Yhteensä	234	100 %

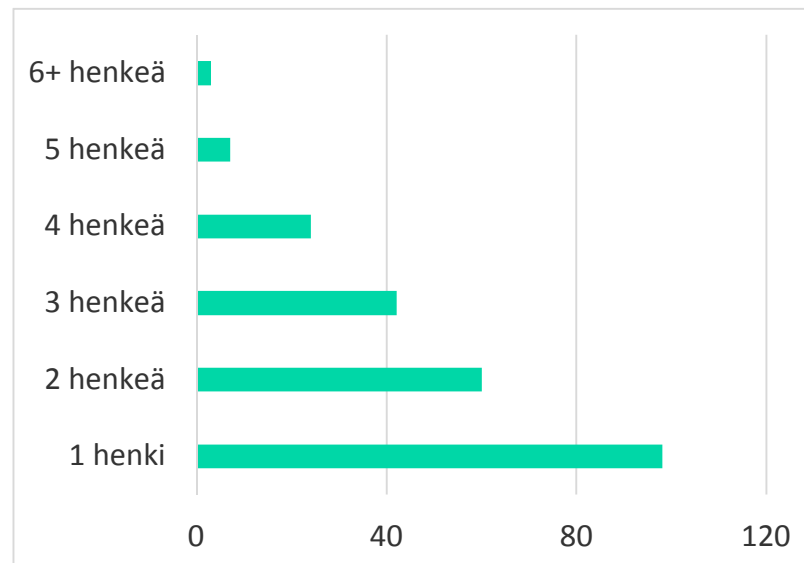
Asukkaaksi valituista:

Asunnonvaihtajia	34	15 %
Asunnottomia	22	9 %



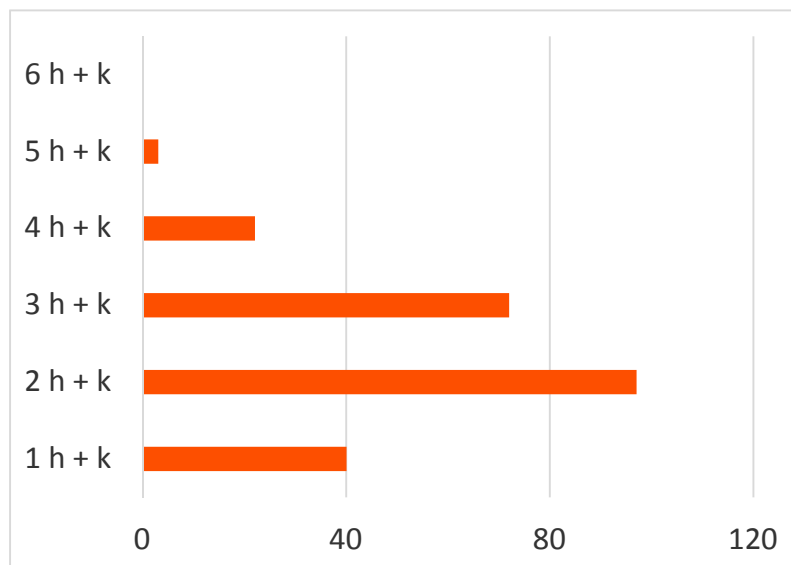
Asukasvalinnat vapautuneisiin asuntoihin ruokakunnan koon mukaan

Ruokakunnan koko	KPL	%
1 henki	98	42 %
2 henkeä	60	26 %
3 henkeä	42	18 %
4 henkeä	24	10 %
5 henkeä	7	3 %
6+ henkeä	3	1 %
Yhteensä	234	100 %



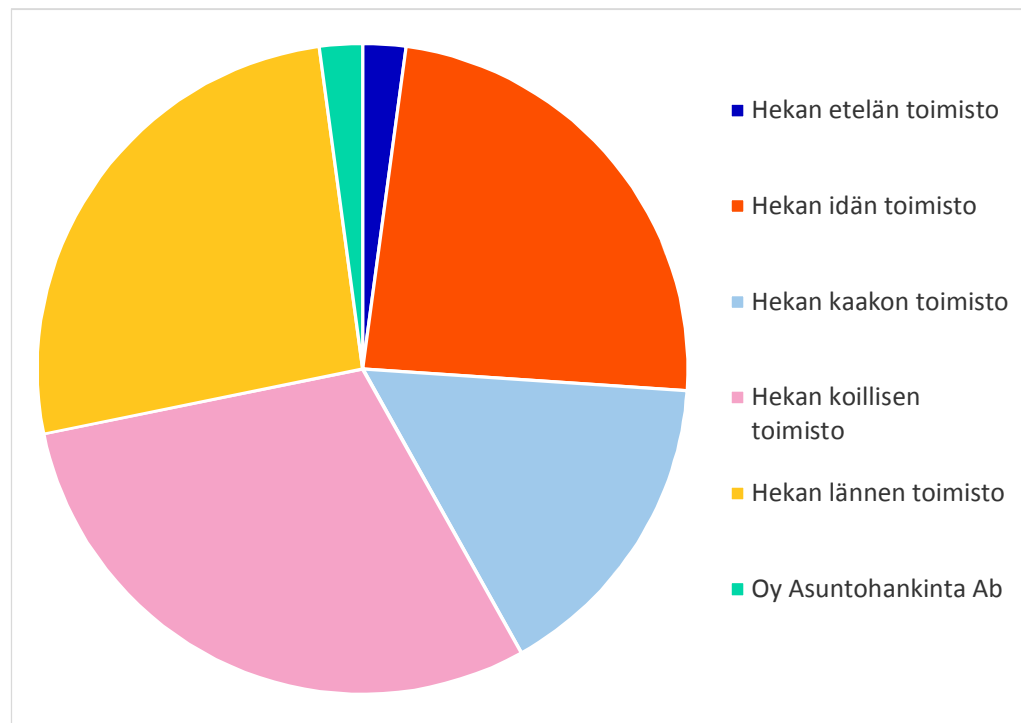
Asukasvalinnat vapautuneisiin asuntoihin huoneluvun mukaan

Huoneluku	KPL	%
1 h + k	40	17 %
2 h + k	97	41 %
3 h + k	72	31 %
4 h + k	22	9 %
5 h + k	3	1 %
6 h + k	0	0 %
Yhteensä	234	100 %



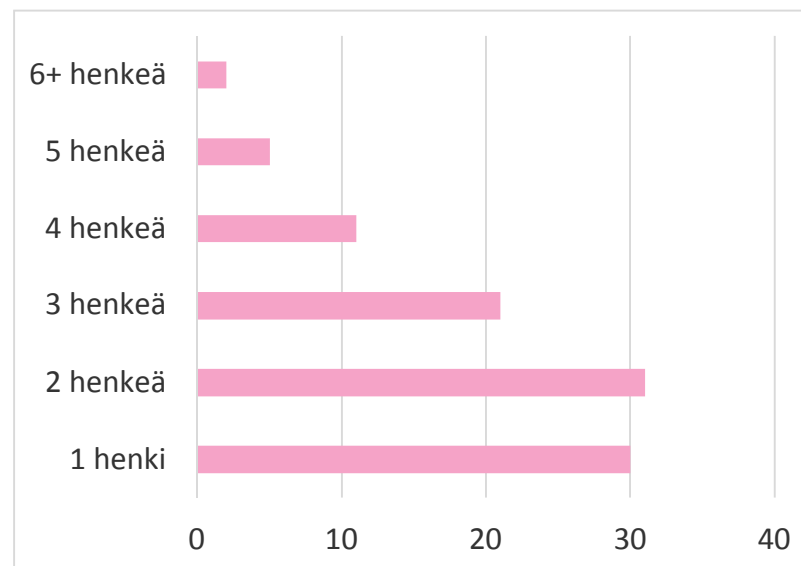
Asukasvalinnat vapautuneisiin asuntoihin toimistoittain

Toimisto	KPL	%
Hekan etelän toimisto	5	2 %
Hekan idän toimisto	56	24 %
Hekan kaakon toimisto	37	16 %
Hekan koillisen toimisto	70	30 %
Hekan lännen toimisto	61	26 %
Oy Asuntohankinta Ab	5	2 %
Yhteensä	234	100 %



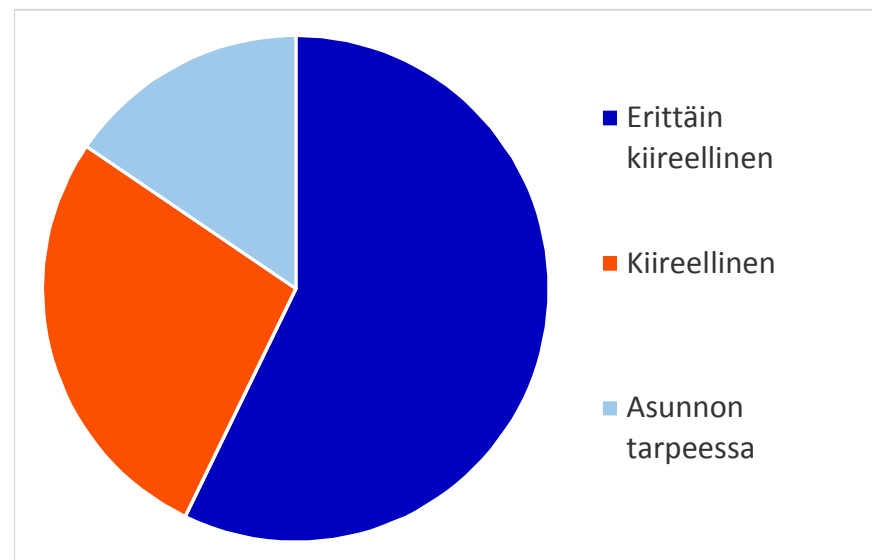
Keskinäiset vaihdot ruokakunnan koon mukaan

Ruokakunnan koko	KPL	%
1 henki	30	30 %
2 henkeä	31	31 %
3 henkeä	21	21 %
4 henkeä	11	11 %
5 henkeä	5	5 %
6+ henkeä	2	2 %
Yhteensä	100	100 %



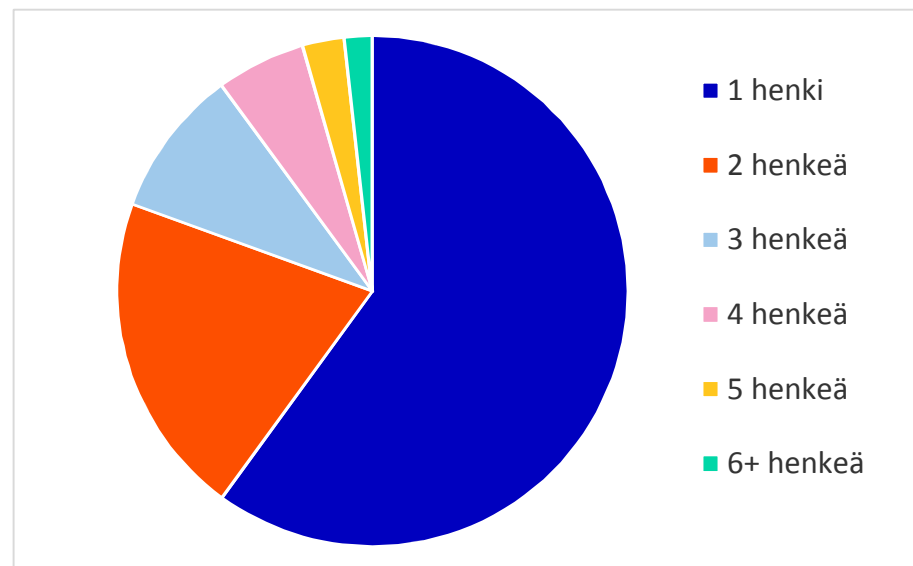
Aktiivit hakemukset asunnon- tarveluokan mukaan 30.9.2020

Asunntarveluokka	KPL	%
Erittäin kiireellinen	14161	57 %
Kiireellinen	6759	27 %
Asunnon tarpeessa	3836	15 %
Yhteensä	24756	100 %
Asunnonvaihtajia hakijoista	3273	13 %



Aktiivit hakemukset ruokakunnan koon mukaan 30.9.2020

Ruokakunnan koko	KPL	%
1 henki	14859	60 %
2 henkeä	5079	21 %
3 henkeä	2324	9 %
4 henkeä	1402	6 %
5 henkeä	649	3 %
6+ henkeä	443	2 %
Yhteensä	24756	100 %

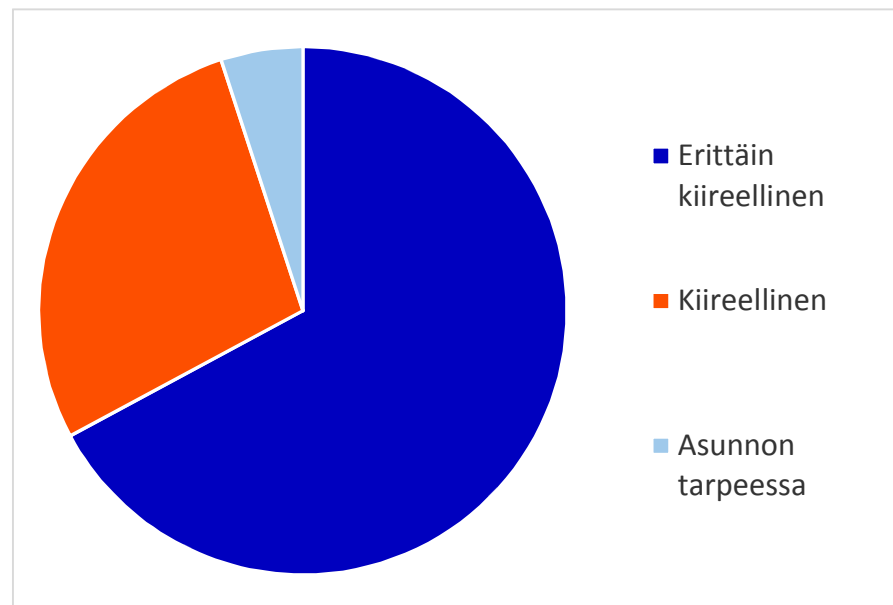


Asukasvalinnat vapautuneisiin asuntoihin asunnontarveluokittain 1.1. – 30.9.2020

Asunnontarveluokka	KPL	%
Erittäin kiireellinen	1568	67 %
Kiireellinen	650	28 %
Asunnon tarpeessa	117	5 %
Yhteensä	2335	100 %

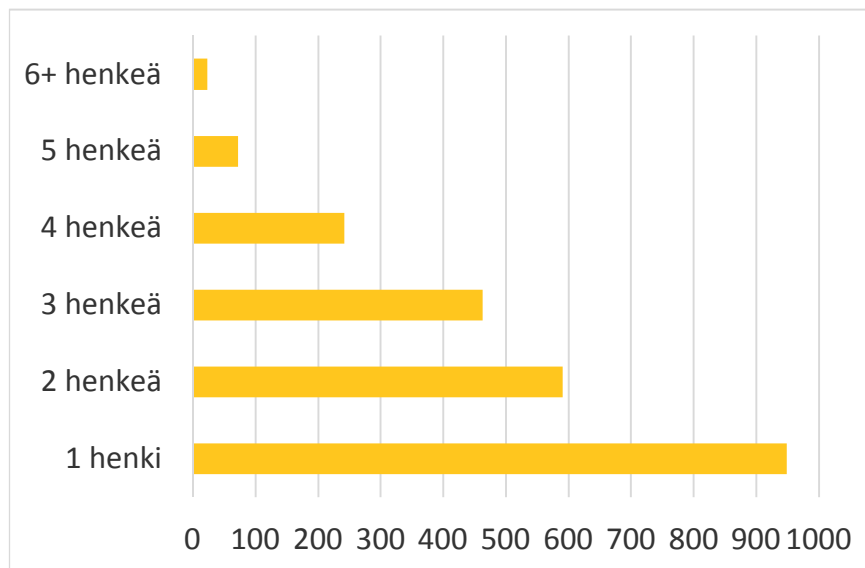
Asukkaaksi valituista:

Asunnonvaihtajia	348	15 %
Asunnottomia	145	6 %



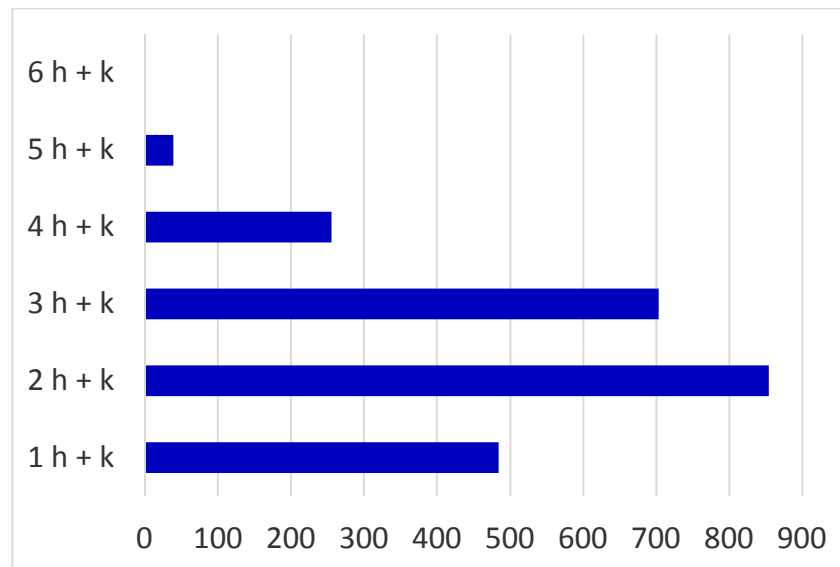
Asukasvalinnat vapautuneisiin asuntoihin ruokakunnan koon mukaan 1.1. – 30.9.2020

Ruokakunnan koko	KPL	%
1 henki	948	41 %
2 henkeä	590	25 %
3 henkeä	462	20 %
4 henkeä	241	10 %
5 henkeä	72	3 %
6+ henkeä	22	1 %
Yhteensä	2335	100 %



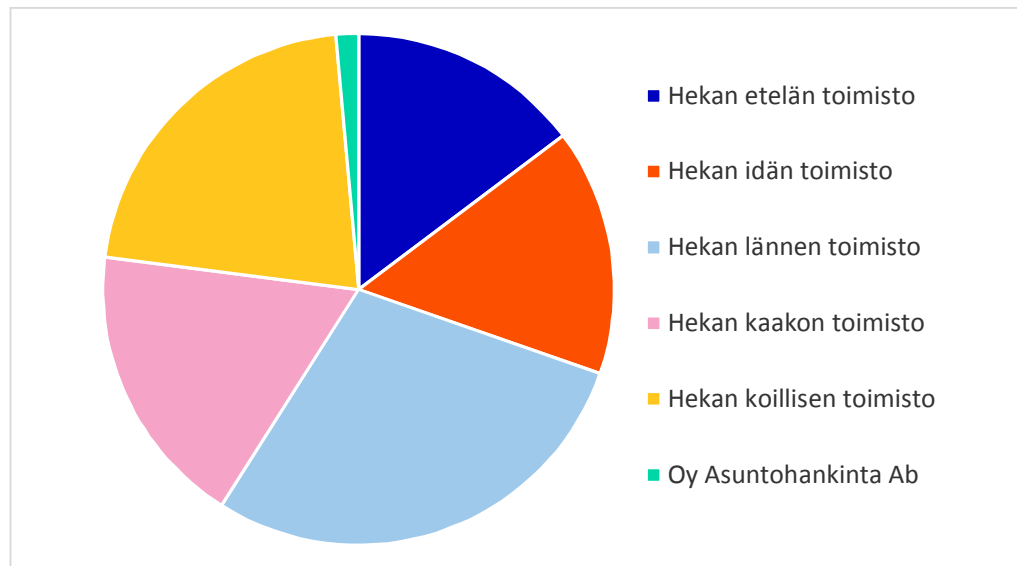
Asukasvalinnat vapautuneisiin asuntoihin huoneluvun mukaan 1.1. – 30.9.2020

Huoneluku	KPL	%
1 h + k	484	21 %
2 h + k	854	37 %
3 h + k	703	30 %
4 h + k	255	11 %
5 h + k	38	2 %
6 h + k	1	0 %
Yhteensä	2335	100 %



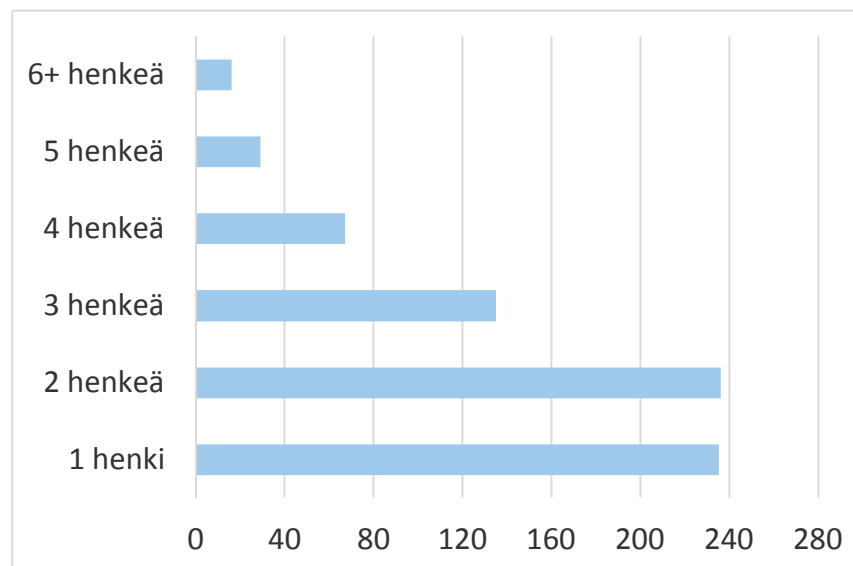
Asukasvalinnat vapautuneisiin asuntoihin alueyhtiöittäin 1.1. – 30.9.2020

Alueyhtiö	KPL	%
Hekan etelän toimisto	344	15 %
Hekan idän toimisto	364	16 %
Hekan lännen toimisto	670	29 %
Hekan kaakon toimisto	420	18 %
Hekan koillisen toimisto	504	22 %
Oy Asuntohankinta Ab	33	1 %
Yhteensä	2335	100 %



Keskinäiset vaihdot ruokakunnan koon mukaan 1.1. – 30.9.2020

Ruokakunnan koko	KPL	%
1 henki	235	33 %
2 henkeä	236	33 %
3 henkeä	135	19 %
4 henkeä	67	9 %
5 henkeä	29	4 %
6+ henkeä	16	2 %
Yhteensä	718	100 %



Lähde:

**Kaupunkiympäristö / Palvelut ja luvat /
Asukas- ja yrityspalvelut / Asuntopalvelut**

Helsinki