

Asukasvalinnat Ara-vuokra-asuntoihin 1. – 31.3.2021

Helsinki

Asukasvalinnat 1. – 31.3.2021

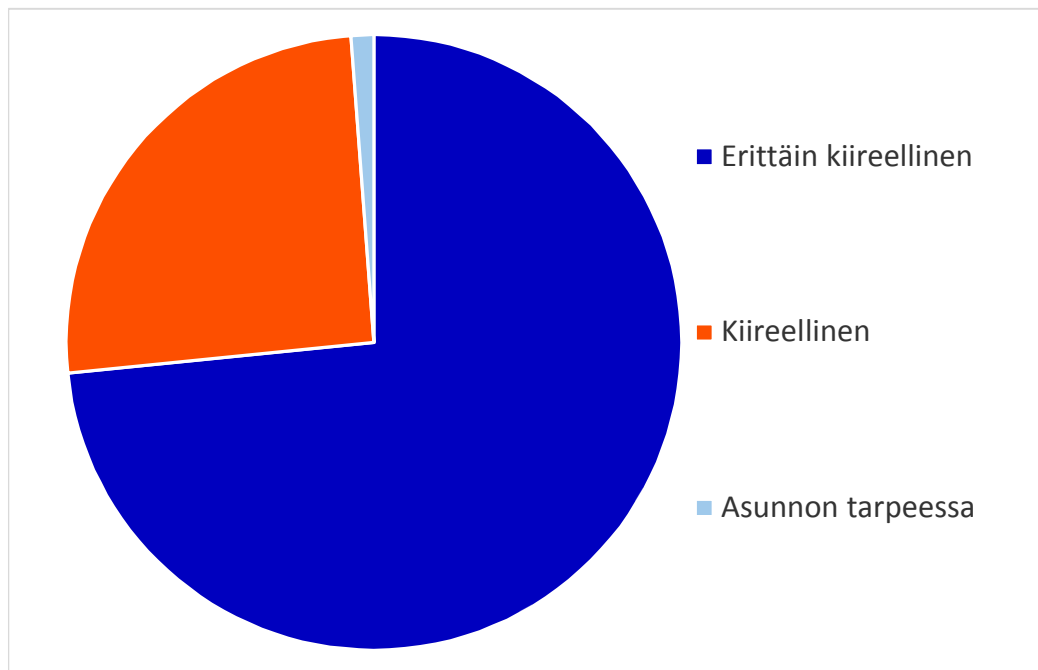
Kaikki asukasvalinnat Ara-vuokra-asuntoihin	347 kpl
▪ Asukasvalinnat vapautuneisiin asuntoihin	252 kpl
▪ Asukkaiden väliset keskinäiset vaihdot	95 kpl
▪ Asunnosta kieltäytyneet (uudet asukkaat ja vaihtajat, ei keskinäisiä vaihtoja)	50 %

Asukasvalinnat vapautuneisiin asuntoihin asunnontarveluokittain

Asunnontarveluokka	KPL	%
Erittäin kiireellinen	185	73 %
Kiireellinen	64	25 %
Asunnon tarpeessa	3	1 %
Yhteensä	252	100 %

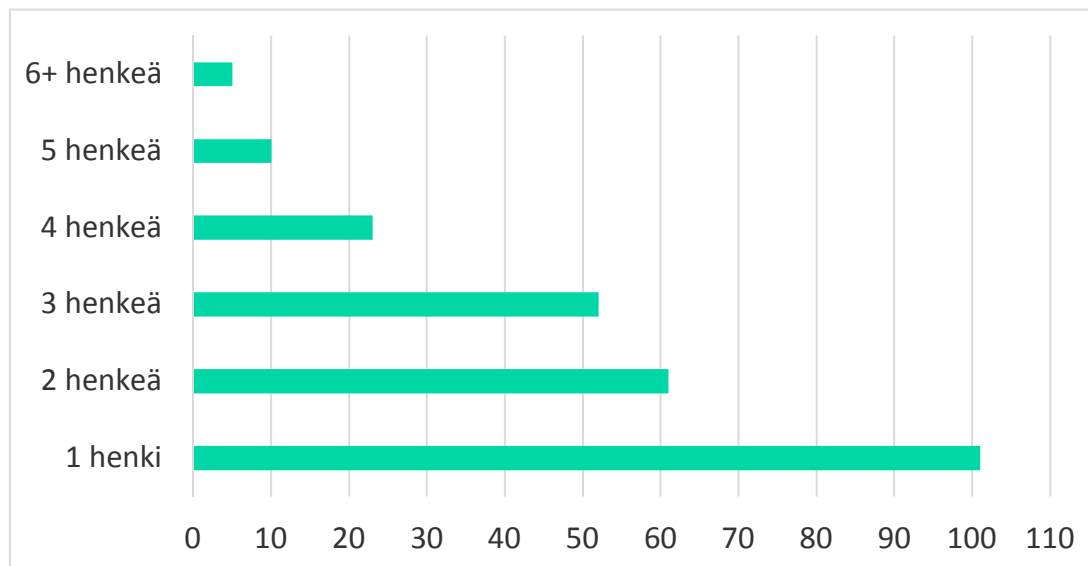
Asukkaaksi valituista:

Asunnonvaihtajia	15	6 %
Asunnottomia	31	12 %



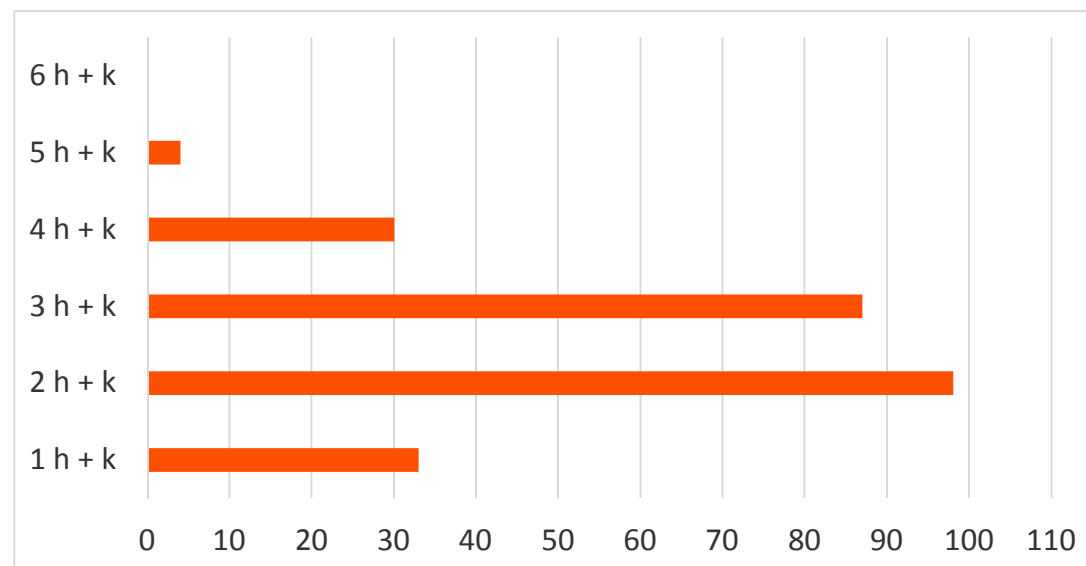
Asukasvalinnat vapautuneisiin asuntoihin ruokakunnan koon mukaan

Ruokakunnan koko	KPL	%
1 henki	101	40 %
2 henkeä	61	24 %
3 henkeä	52	21 %
4 henkeä	23	9 %
5 henkeä	10	4 %
6+ henkeä	5	2 %
Yhteensä	252	100 %



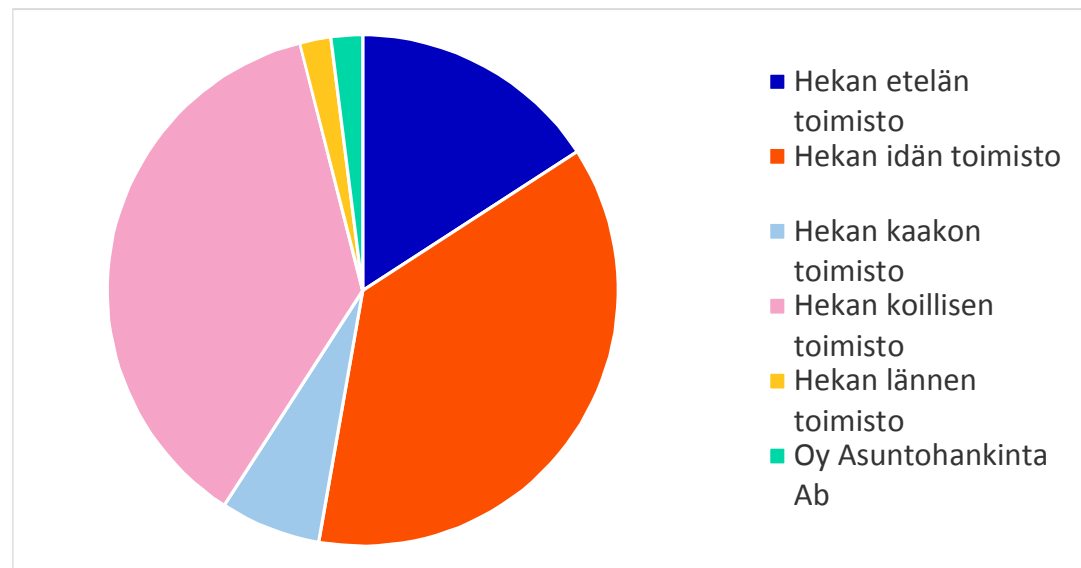
Asukasvalinnat vapautuneisiin asuntoihin huoneluvun mukaan

Huoneluku	KPL	%
1 h + k	33	13 %
2 h + k	98	39 %
3 h + k	87	35 %
4 h + k	30	12 %
5 h + k	4	2 %
6 h + k	0	0 %
Yhteensä	252	100 %



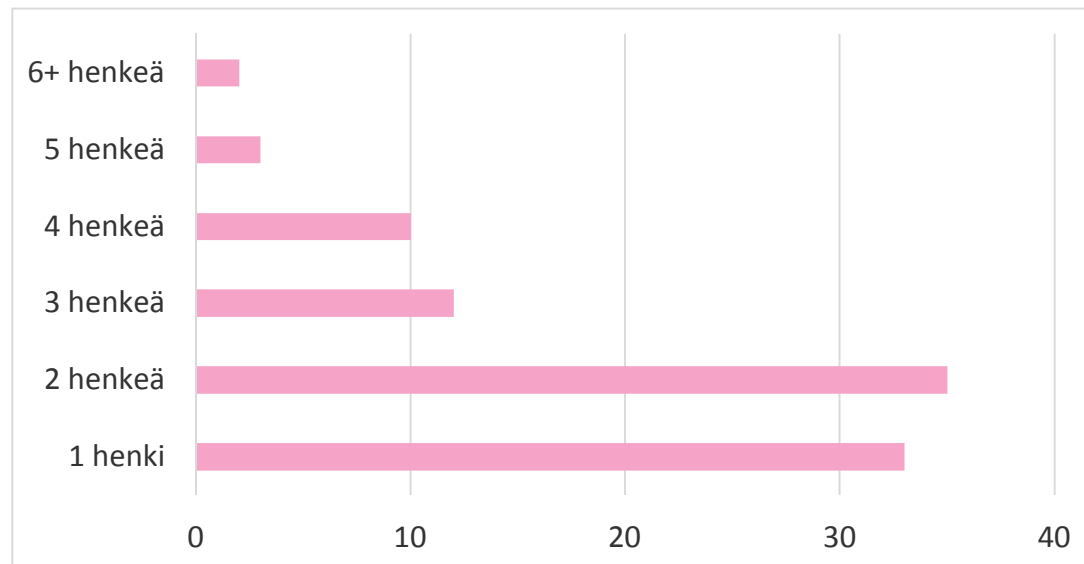
Asukasvalinnat vapautuneisiin asuntoihin toimistoittain

Toimisto	KPL	%
Hekan etelän toimisto	40	16 %
Hekan idän toimisto	93	37 %
Hekan kaakon toimisto	16	6 %
Hekan koillisen toimisto	93	37 %
Hekan lännen toimisto	5	2 %
Oy Asuntohankinta Ab	5	2 %
Yhteensä	252	100 %



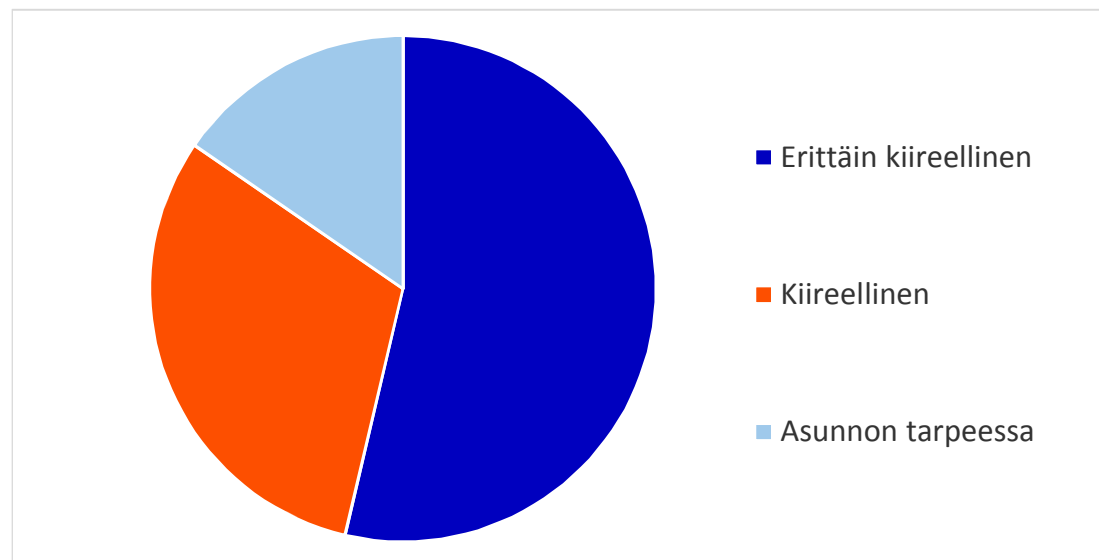
Keskinäiset vaihdot ruokakunnan koon mukaan

Ruokakunnan koko	KPL	%
1 henki	33	35 %
2 henkeä	35	37 %
3 henkeä	12	13 %
4 henkeä	10	11 %
5 henkeä	3	3 %
6+ henkeä	2	2 %
Yhteensä	95	100 %



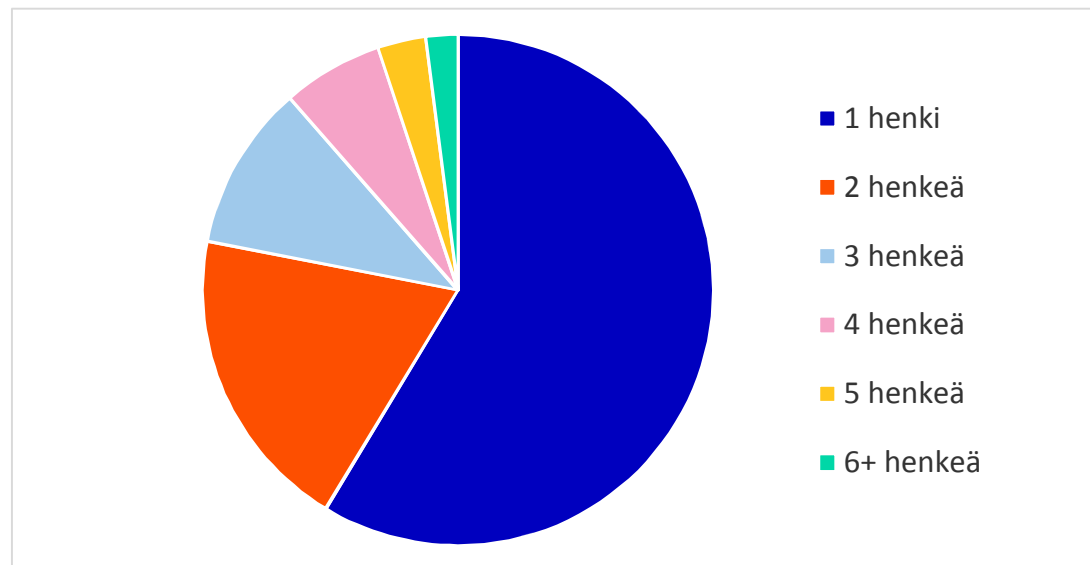
Aktiivit hakemukset asunnon- tarveluokan mukaan 31.3.2021

Asunntarveluokka	KPL	%
Erittäin kiireellinen	11966	54 %
Kiireellinen	6896	31 %
Asunnon tarpeessa	3437	15 %
Yhteensä	22299	100 %
Asunnonvaihtajia hakijoista	3139	14 %



Aktiivit hakemukset ruokakunnan koon mukaan 31.3.2021

Ruokakunnan koko	KPL	%
1 henki	13082	59 %
2 henkeä	4325	19 %
3 henkeä	2337	10 %
4 henkeä	1423	6 %
5 henkeä	683	3 %
6+ henkeä	449	2 %
Yhteensä	22299	100 %

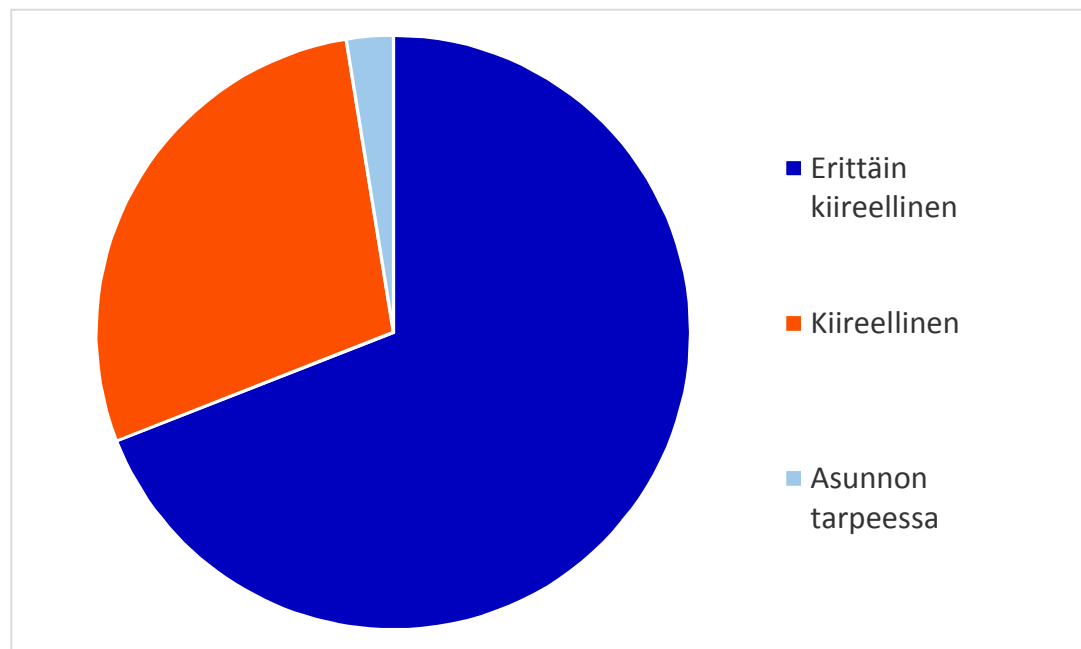


Asukasvalinnat vapautuneisiin asuntoihin asunnontarveluokittain 1.1. – 31.3.2021

Asunnontarveluokka	KPL	%
Erittäin kiireellinen	491	69 %
Kiireellinen	202	28 %
Asunnon tarpeessa	18	3 %
Yhteensä	711	100 %

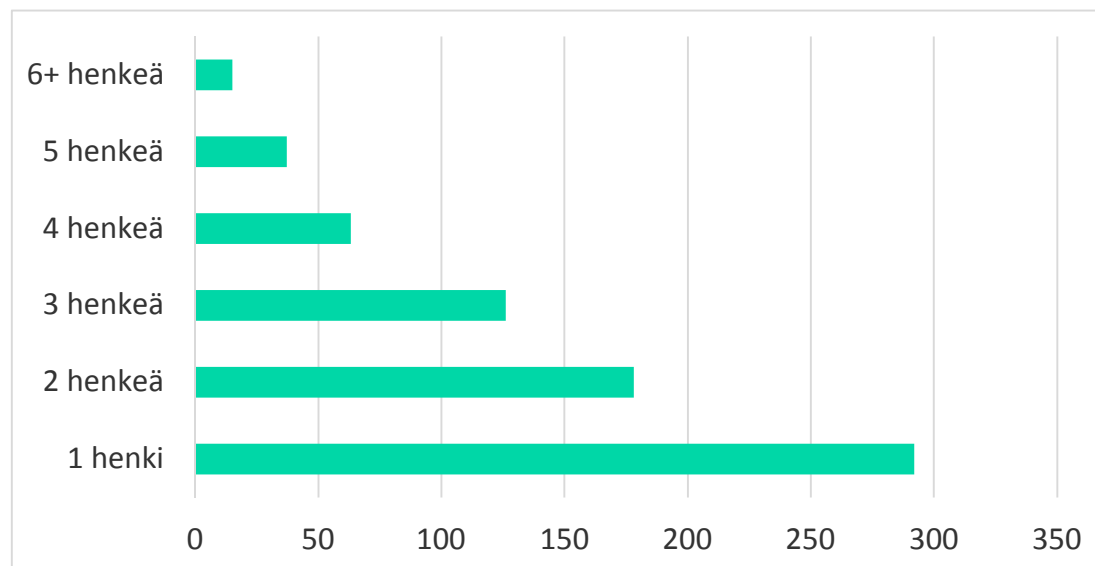
Asukkaaksi valituista:

Asunnonvaihtajia	82	12 %
Asunnottomia	73	10 %



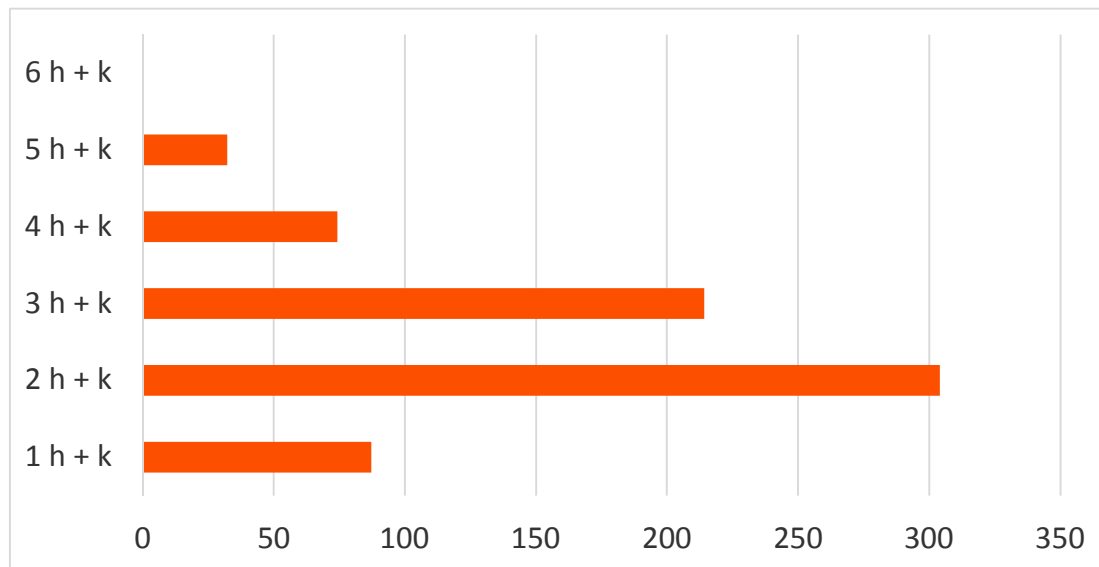
Asukasvalinnat vapautuneisiin asuntoihin ruokakunnan koon mukaan 1.1. – 31.3.2021

Ruokakunnan koko	KPL	%
1 henki	292	41 %
2 henkeä	178	25 %
3 henkeä	126	18 %
4 henkeä	63	9 %
5 henkeä	37	5 %
6+ henkeä	15	2 %
Yhteensä	711	100 %



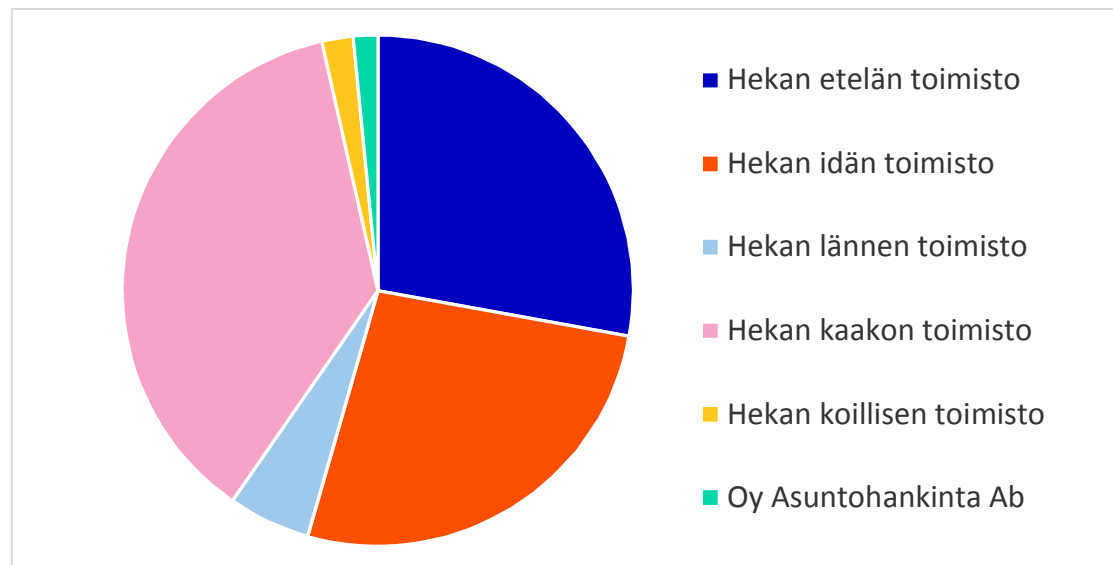
Asukasvalinnat vapautuneisiin asuntoihin huoneluvun mukaan 1.1. – 31.3.2021

Huoneluku	KPL	%
1 h + k	87	12 %
2 h + k	304	43 %
3 h + k	214	30 %
4 h + k	74	10 %
5 h + k	32	5 %
6 h + k	0	0 %
Yhteensä	711	100 %



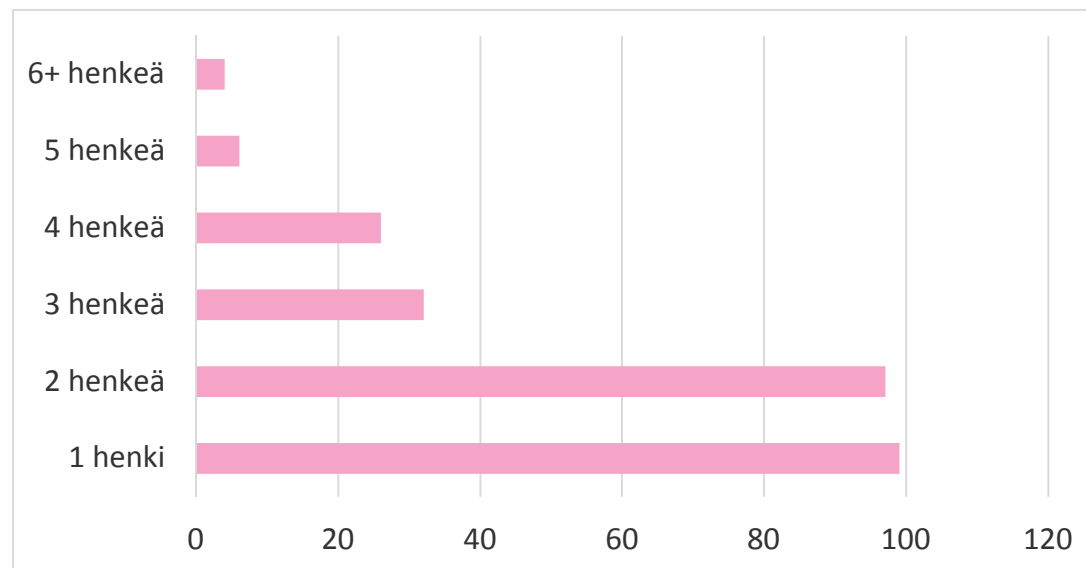
Asukasvalinnat vapautuneisiin asuntoihin toimistoittain 1.1. – 31.3.2021

Toimisto	KPL	%
Hekan etelän toimisto	198	28 %
Hekan idän toimisto	189	27 %
Hekan kaakon toimisto	37	5 %
Hekan koillisen toimisto	262	37 %
Hekan lännen toimisto	14	2 %
Oy Asuntohankinta Ab	11	2 %
Yhteensä	711	100 %



Keskinäiset vaihdot ruokakunnan koon mukaan 1.1. – 31.3.2021

Ruokakunnan koko	KPL	%
1 henki	99	38 %
2 henkeä	97	37 %
3 henkeä	32	12 %
4 henkeä	26	10 %
5 henkeä	6	2 %
6+ henkeä	4	2 %
Yhteensä	264	100 %



Lähde:

**Kaupunkiympäristö / Palvelut ja luvat /
Asukas- ja yrityspalvelut / Asuntopalvelut**

Helsinki