

Asukasvalinnat Ara-vuokra-asuntoihin 1. – 31.10.2021

Helsinki

Asukasvalinnat 1. – 31.10.2021

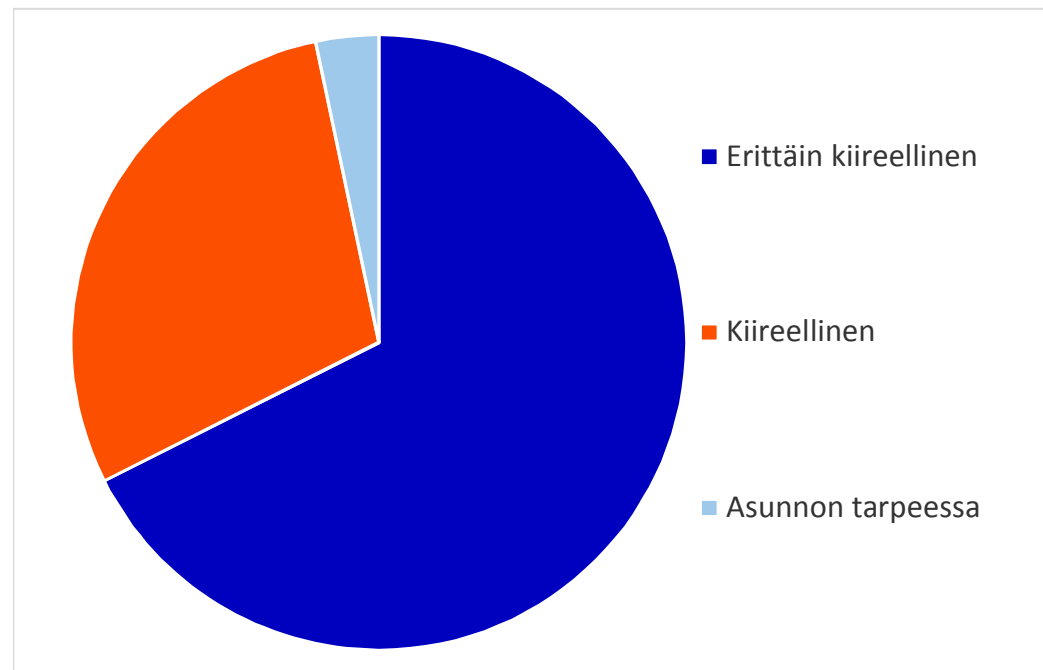
Kaikki asukasvalinnat Ara-vuokra-asuntoihin	423 kpl
▪ Asukasvalinnat vapautuneisiin asuntoihin	333 kpl
▪ Asukkaiden väliset keskinäiset vaihdot	90 kpl
▪ Asunnosta kieltäytyneet (uudet asukkaat ja vaihtajat, ei keskinäisiä vaihtoja)	41 %

Asukasvalinnat vapautuneisiin asuntoihin asunnontarveluokittain

Asunnontarveluokka	KPL	%
Erittäin kiireellinen	225	68 %
Kiireellinen	97	29 %
Asunnon tarpeessa	11	3 %
Yhteensä	333	100 %

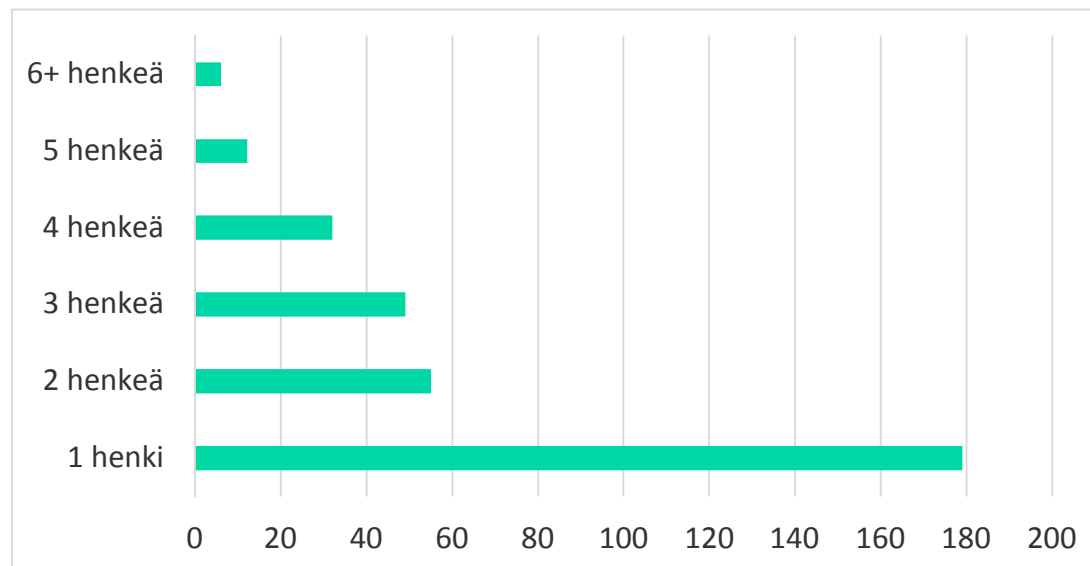
Asukkaaksi valituista:

Asunnonvaihtajia	47	14 %
Asunnottomia	24	7 %



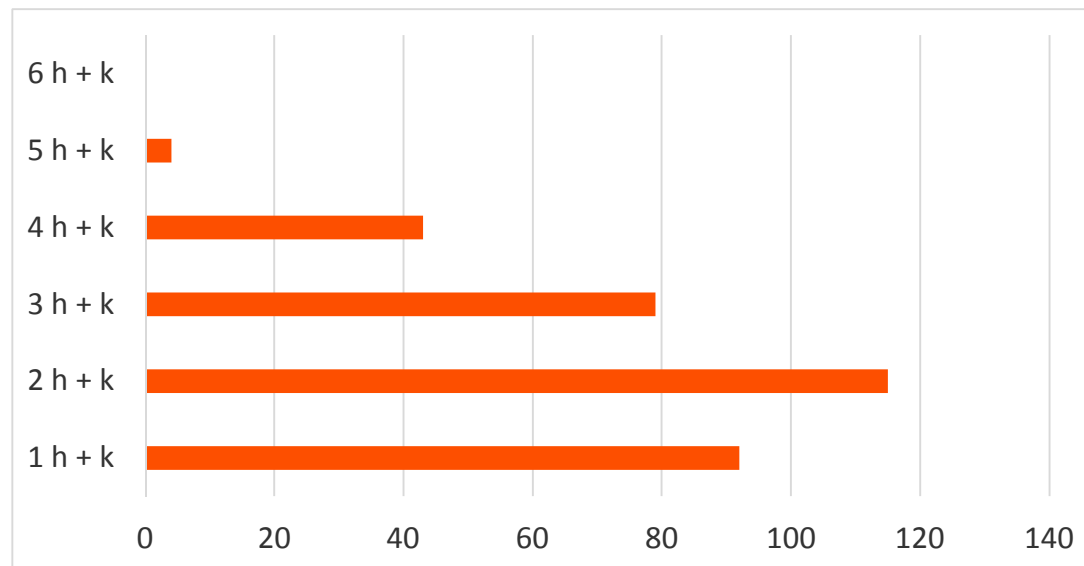
Asukasvalinnat vapautuneisiin asuntoihin ruokakunnan koon mukaan

Ruokakunnan koko	KPL	%
1 henki	179	54 %
2 henkeä	55	17 %
3 henkeä	49	15 %
4 henkeä	32	10 %
5 henkeä	12	4 %
6+ henkeä	6	2 %
Yhteensä	333	100 %



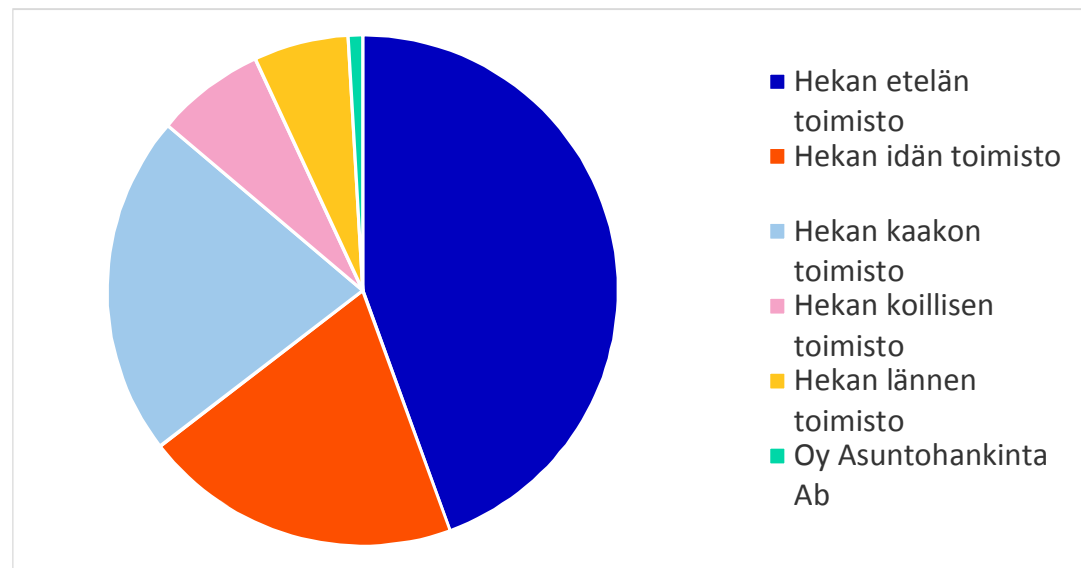
Asukasvalinnat vapautuneisiin asuntoihin huoneluvun mukaan

Huoneluku	KPL	%
1 h + k	92	28 %
2 h + k	115	35 %
3 h + k	79	24 %
4 h + k	43	13 %
5 h + k	4	1 %
6 h + k	0	0 %
Yhteensä	333	100 %



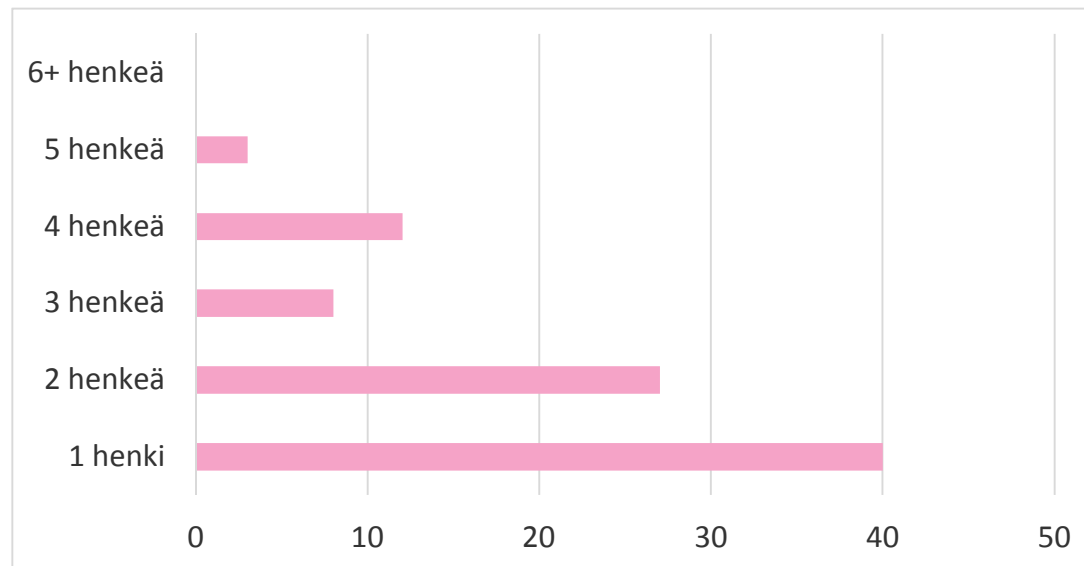
Asukasvalinnat vapautuneisiin asuntoihin toimistoittain

Toimisto	KPL	%
Hekan etelän toimisto	148	44 %
Hekan idän toimisto	67	20 %
Hekan kaakon toimisto	72	22 %
Hekan koillisen toimisto	23	7 %
Hekan lännen toimisto	20	6 %
Oy Asuntohankinta Ab	3	1 %
Yhteensä	333	100 %



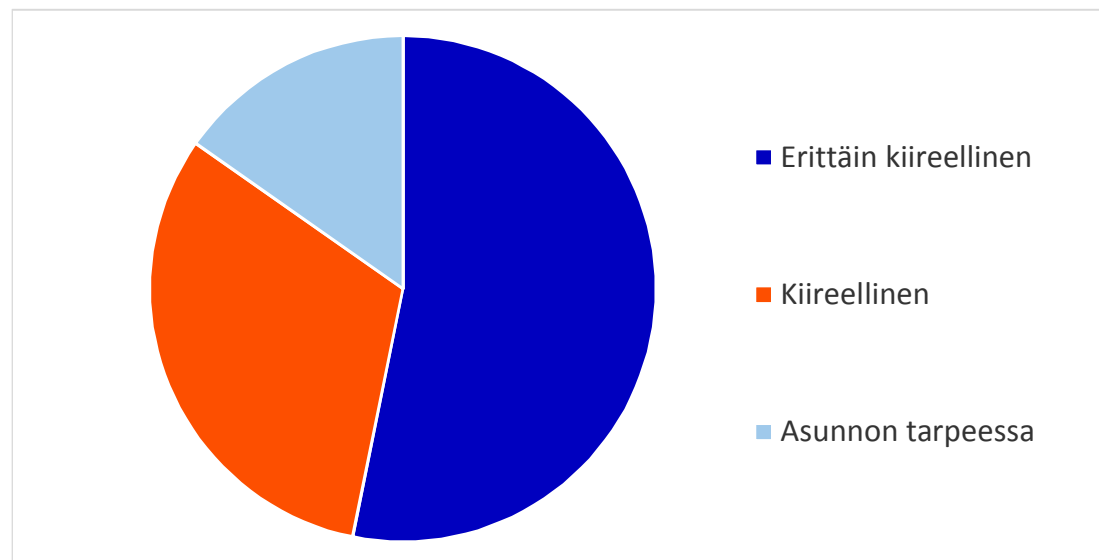
Keskinäiset vaihdot ruokakunnan koon mukaan

Ruokakunnan koko	KPL	%
1 henki	40	44 %
2 henkeä	27	30 %
3 henkeä	8	9 %
4 henkeä	12	13 %
5 henkeä	3	3 %
6+ henkeä	0	0 %
Yhteensä	90	100 %



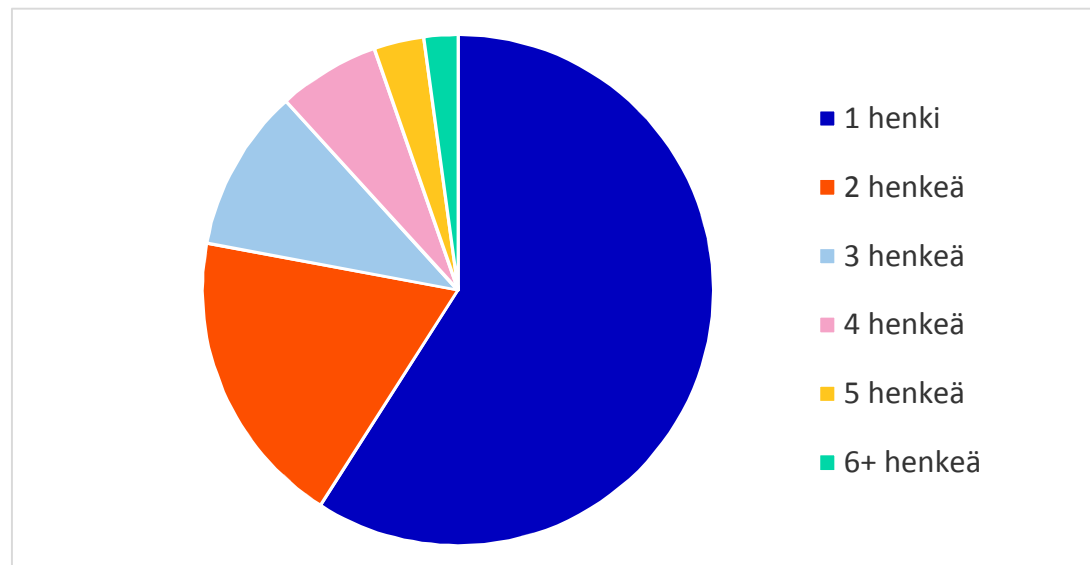
Aktiivit hakemukset asunnon- tarveluokan mukaan 31.10.2021

Asunntarveluokka	KPL	%
Erittäin kiireellinen	9838	53 %
Kiireellinen	5841	32 %
Asunnon tarpeessa	2823	15 %
Yhteensä	18502	100 %
Asunnonvaihtajia hakijoista	2571	14 %



Aktiivit hakemukset ruokakunnan koon mukaan 31.10.2021

Ruokakunnan koko	KPL	%
1 henki	10925	59 %
2 henkeä	3497	19 %
3 henkeä	1905	10 %
4 henkeä	1192	6 %
5 henkeä	588	3 %
6+ henkeä	395	2 %
Yhteensä	18502	100 %

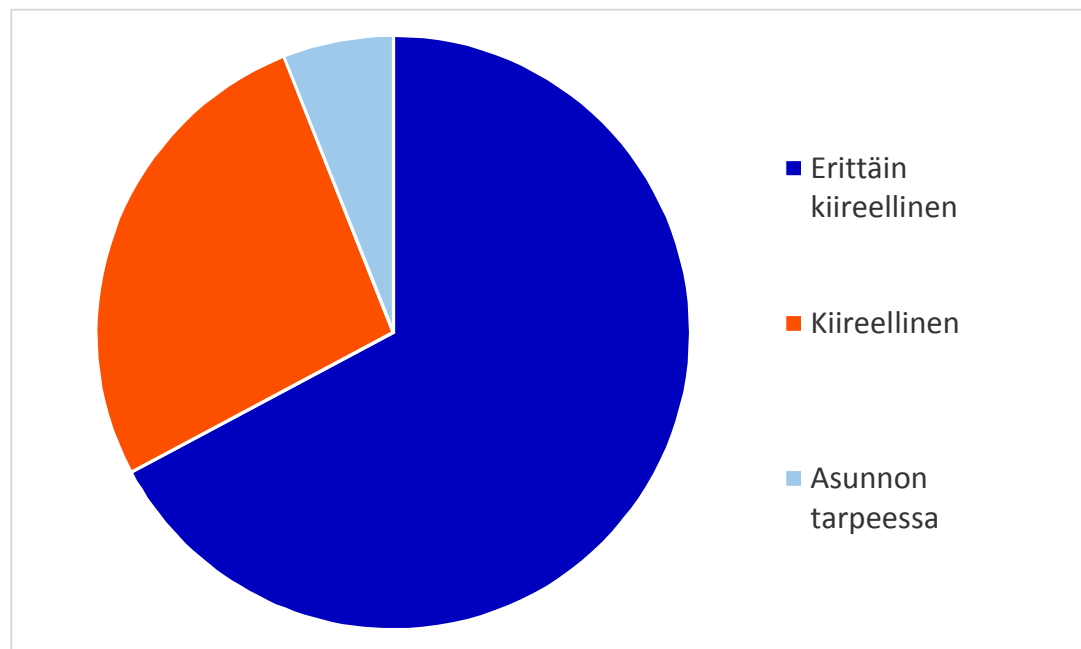


Asukasvalinnat vapautuneisiin asuntoihin asunnontarveluokittain 1.1. – 31.10.2021

Asunnontarveluokka	KPL	%
Erittäin kiireellinen	1945	67 %
Kiireellinen	775	27 %
Asunnon tarpeessa	174	6 %
Yhteensä	2894	100 %

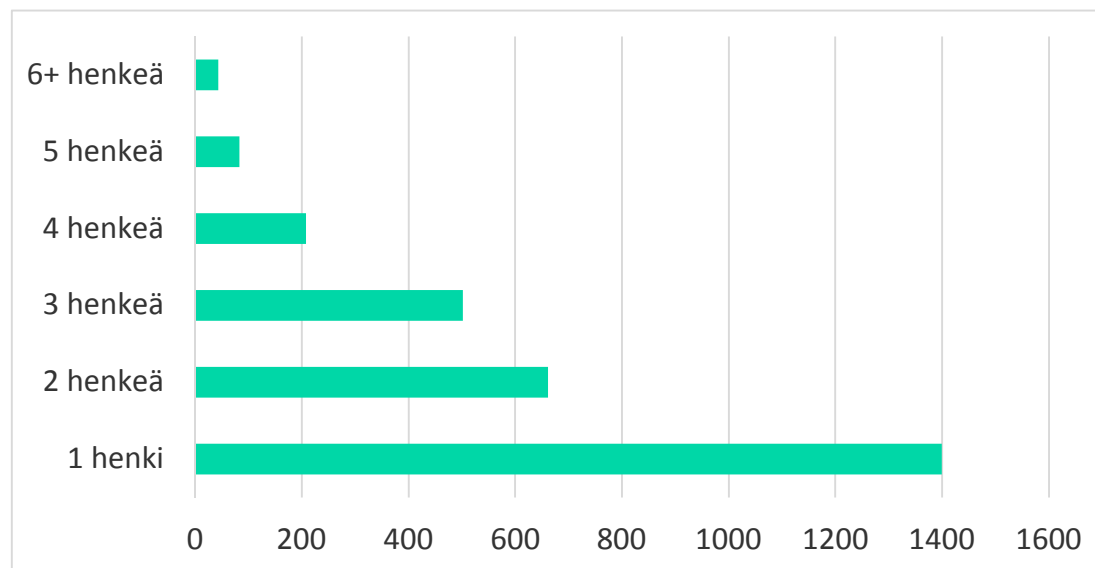
Asukkaaksi valituista:

Asunnonvaihtajia	366	13 %
Asunnottomia	234	8 %



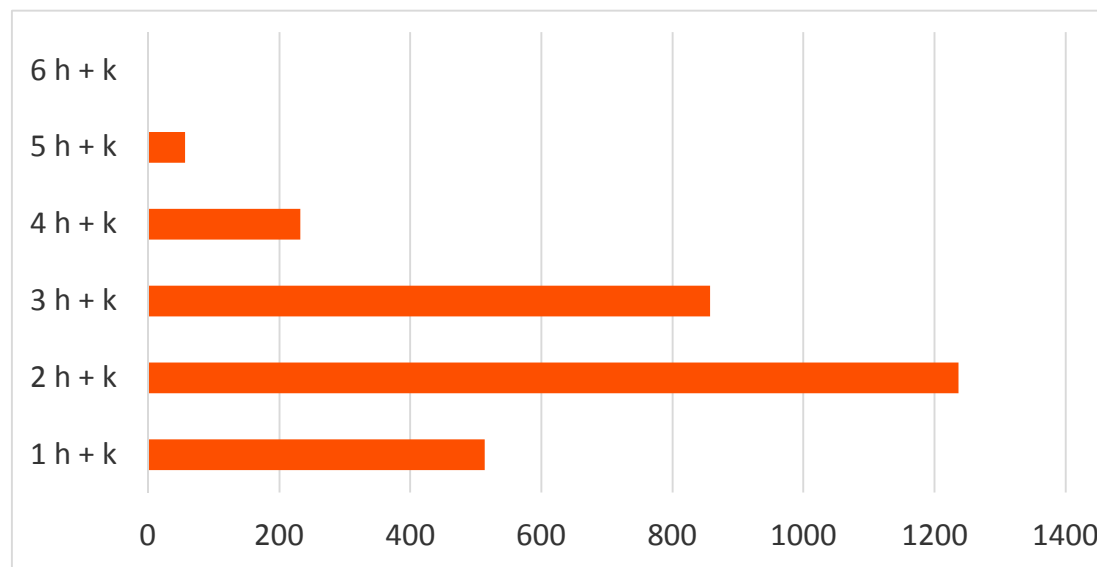
Asukasvalinnat vapautuneisiin asuntoihin ruokakunnan koon mukaan 1.1. – 31.10.2021

Ruokakunnan koko	KPL	%
1 henki	1399	48 %
2 henkeä	661	23 %
3 henkeä	501	17 %
4 henkeä	207	7 %
5 henkeä	83	3 %
6+ henkeä	43	1 %
Yhteensä	2894	100 %



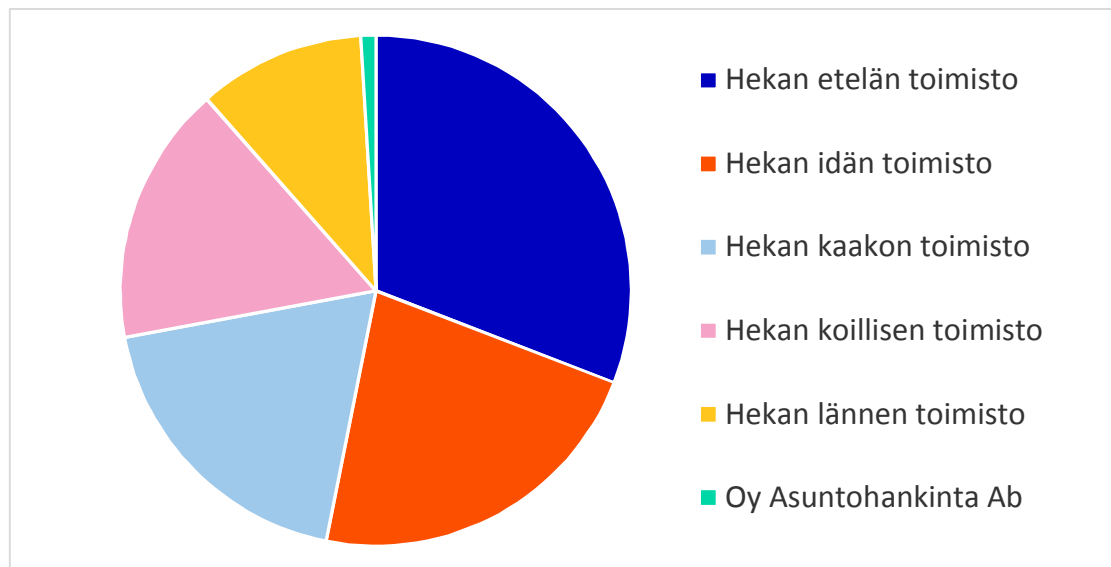
Asukasvalinnat vapautuneisiin asuntoihin huoneluvun mukaan 1.1. – 31.10.2021

Huoneluku	KPL	%
1 h + k	513	18 %
2 h + k	1236	43 %
3 h + k	857	30 %
4 h + k	232	8 %
5 h + k	56	2 %
6 h + k	0	0 %
Yhteensä	2894	100 %



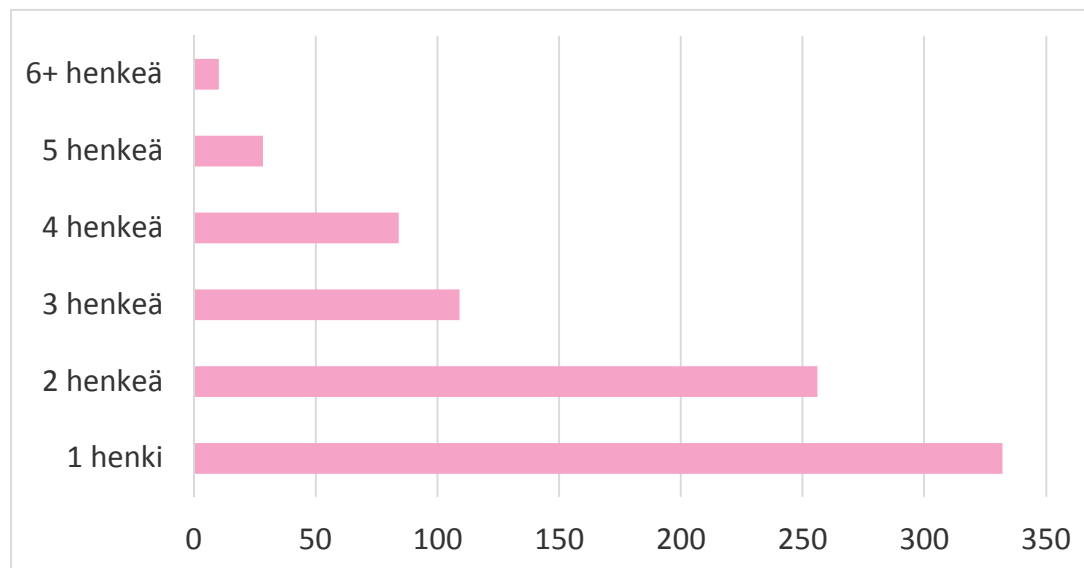
Asukasvalinnat vapautuneisiin asuntoihin toimistoittain 1.1. – 31.10.2021

Toimisto	KPL	%
Hekan etelän toimisto	893	31 %
Hekan idän toimisto	644	22 %
Hekan kaakon toimisto	549	19 %
Hekan koillisen toimisto	475	16 %
Hekan lännen toimisto	306	11 %
Oy Asuntohankinta Ab	27	1 %
Yhteensä	2894	100 %



Keskinäiset vaihdot ruokakunnan koon mukaan 1.1. – 31.10.2021

Ruokakunnan koko	KPL	%
1 henki	332	41 %
2 henkeä	256	31 %
3 henkeä	109	13 %
4 henkeä	84	10 %
5 henkeä	28	3 %
6+ henkeä	10	1 %
Yhteensä	819	100 %



Lähde:

**Kaupunkiympäristö / Palvelut ja luvat /
Asukas- ja yrityspalvelut / Asuntopalvelut**

Helsinki