

# Asukasvalinnat ARA-vuokra-asuntoihin 1.-31.3.2018

Helsinki

# Asukasvalinnat 1.-31.3.2018

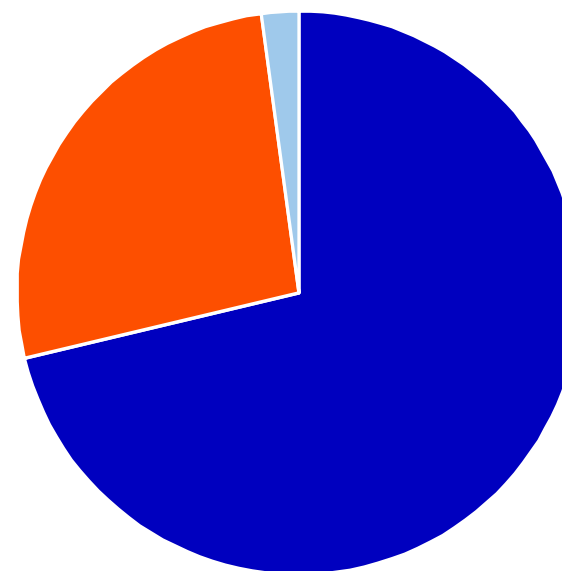
- Kaikki asukasvalinnat 295 kpl
  - Asukasvalinnat vapautuneisiin asuntoihin 188 kpl
  - Asukkaiden väliset keskinäiset vaihdot 107 kpl

# Asukasvalinnat vapautuneisiin asuntoihin asunnontarveluokittain

Asunnontarveluokka	KPL	%
Erittäin kiireellinen	134	71 %
Kiireellinen	50	27 %
Asunnon tarpeessa	4	2 %
<b>Yhteensä</b>	<b>188</b>	<b>100 %</b>

Asukkaaksi valituista:

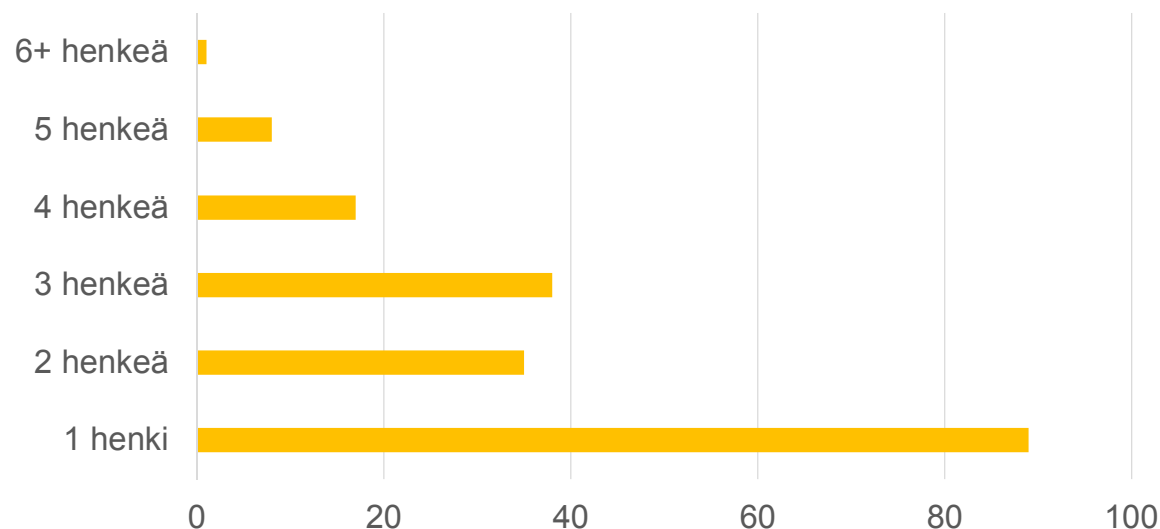
Asunnonvaihtajia	28	15 %
Asunnottomia	13	7 %



■ Erittäin kiireellinen ■ Kiireellinen ■ Asunnon tarpeessa

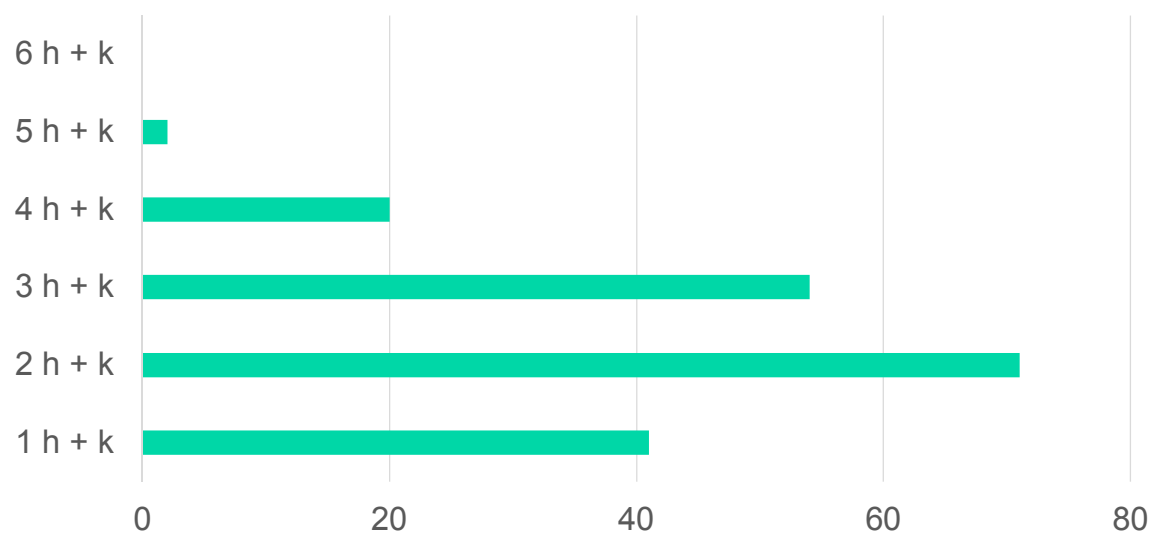
# Asukasvalinnat vapautuneisiin asuntoihin ruokakunnan koon mukaan

Ruokakunnan koko	KPL	%
1 henki	89	47 %
2 henkeä	35	19 %
3 henkeä	38	20 %
4 henkeä	17	9 %
5 henkeä	8	4 %
6+ henkeä	1	1 %
<b>Yhteensä</b>	<b>188</b>	<b>100 %</b>



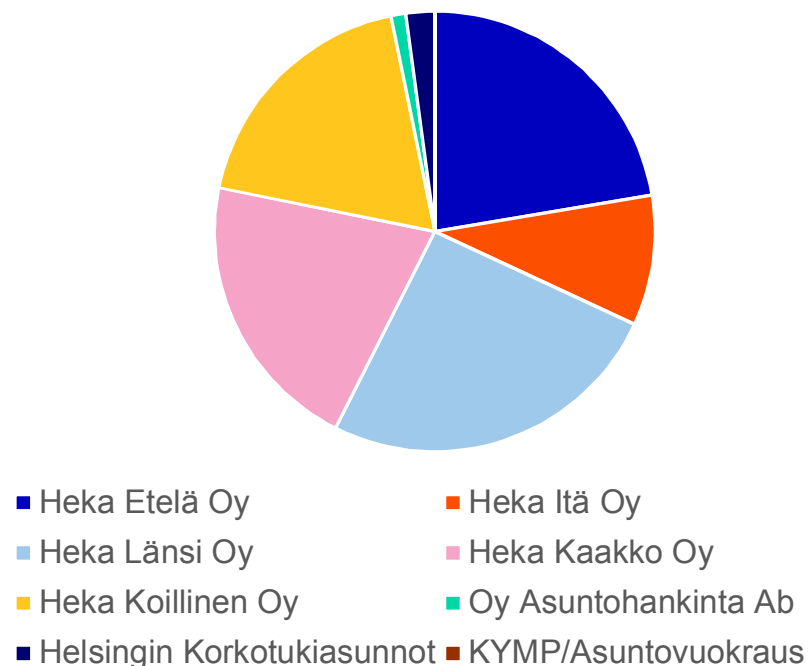
# Asukasvalinnat vapautuneisiin asuntoihin huoneluvun mukaan

Huoneluku	KPL	%
1 h + k	41	22 %
2 h + k	71	38 %
3 h + k	54	29 %
4 h + k	20	11 %
5 h + k	2	1 %
6 h + k	0	0 %
<b>Yhteensä</b>	<b>188</b>	<b>100 %</b>



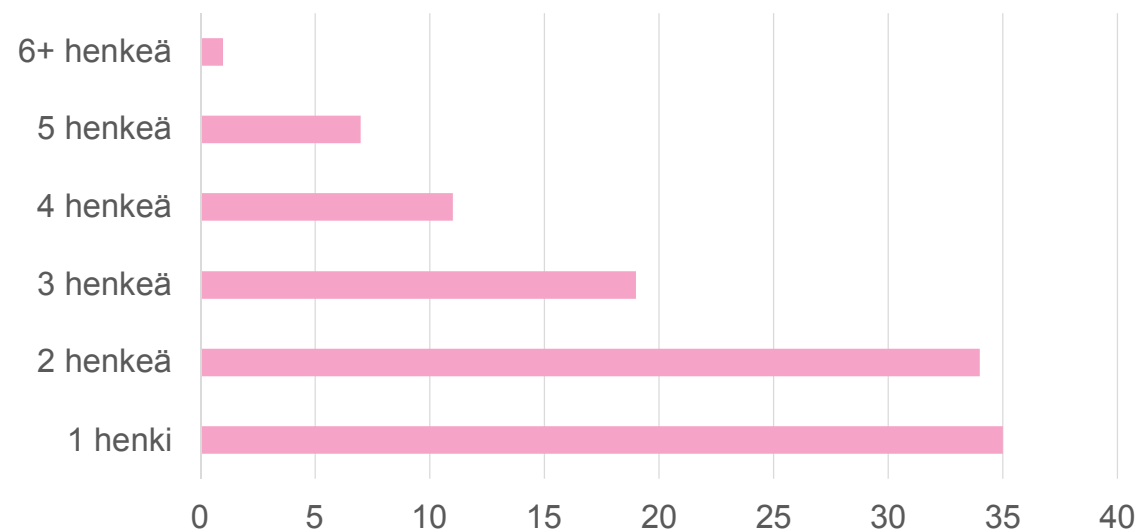
# Asukasvalinnat vapautuneisiin asuntoihin alueyhtiöittäin

Alueyhtiö	KPL	%
Heka Etelä Oy	42	22 %
Heka Itä Oy	18	10 %
Heka Länsi Oy	48	26 %
Heka Kaakko Oy	39	21 %
Heka Koillinen Oy	35	19 %
Oy Asuntohankinta Ab	2	1 %
Helsingin Korkotukiasunnot	4	2 %
KYMP/Asuntovuokraus	0	0 %
<b>Yhteensä</b>	<b>188</b>	<b>100 %</b>



# Keskinäiset vaihdot ruokakunnan koon mukaan

Ruokakunnan koko	KPL	%
1 henki	35	33 %
2 henkeä	34	32 %
3 henkeä	19	18 %
4 henkeä	11	10 %
5 henkeä	7	7 %
6+ henkeä	1	1 %
<b>Yhteensä</b>	<b>107</b>	<b>100 %</b>

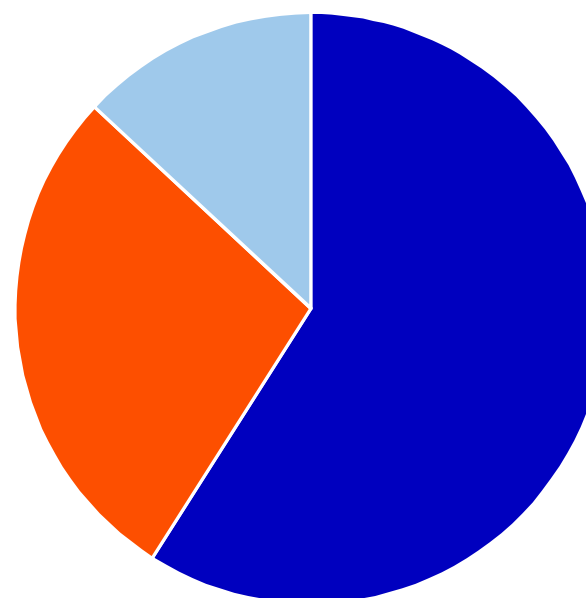


# Aktiivit hakemukset 31.3.2018

Asunnontarveluokan mukaan:

Asunnontarveluokka	KPL	%
Erittäin kiireellinen	12572	59 %
Kiireellinen	5948	28 %
Asunnon tarpeessa	2783	13 %
<b>Yhteensä</b>	<b>21303</b>	<b>100 %</b>

<b>Asunnonvaihtajia hakijoista</b>	<b>2497</b>	<b>12 %</b>
------------------------------------	-------------	-------------

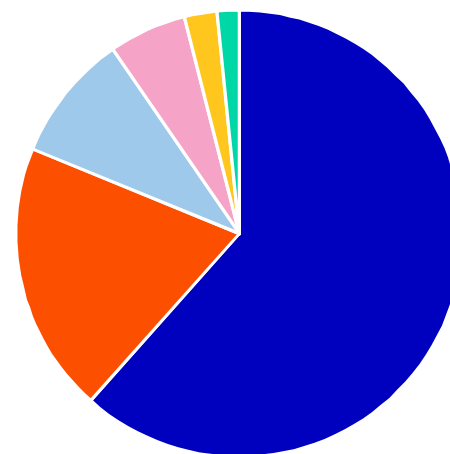


■ Erittäin kiireellinen ■ Kiireellinen ■ Asunnon tarpeessa



# Aktiivit hakemukset ruokakunnan koon mukaan 31.3.2018

Ruokakunnan koko	KPL	%
1 henki	13120	62 %
2 henkeä	4177	20 %
3 henkeä	1969	9 %
4 henkeä	1190	6 %
5 henkeä	505	2 %
6+ henkeä	342	2 %
<b>Yhteensä</b>	<b>21303</b>	<b>100 %</b>



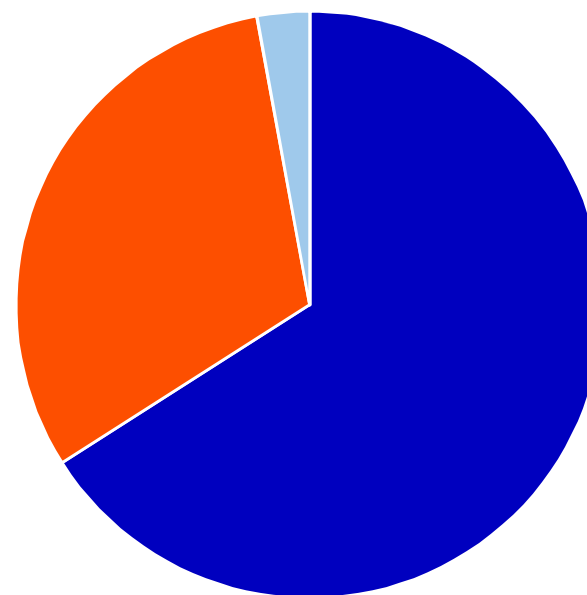
■ 1 henki ■ 2 henkeä ■ 3 henkeä ■ 4 henkeä ■ 5 henkeä ■ 6+ henkeä

# Asukasvalinnat vapautuneisiin asuntoihin asunnontarveluokittain 1.1. – 31.3.2018

Asunnontarveluokka	KPL	%
Erittäin kiireellinen	413	66 %
Kiireellinen	195	31 %
Asunnon tarpeessa	18	3 %
<b>Yhteensä</b>	<b>626</b>	<b>100 %</b>

Asukkaaksi valituista:

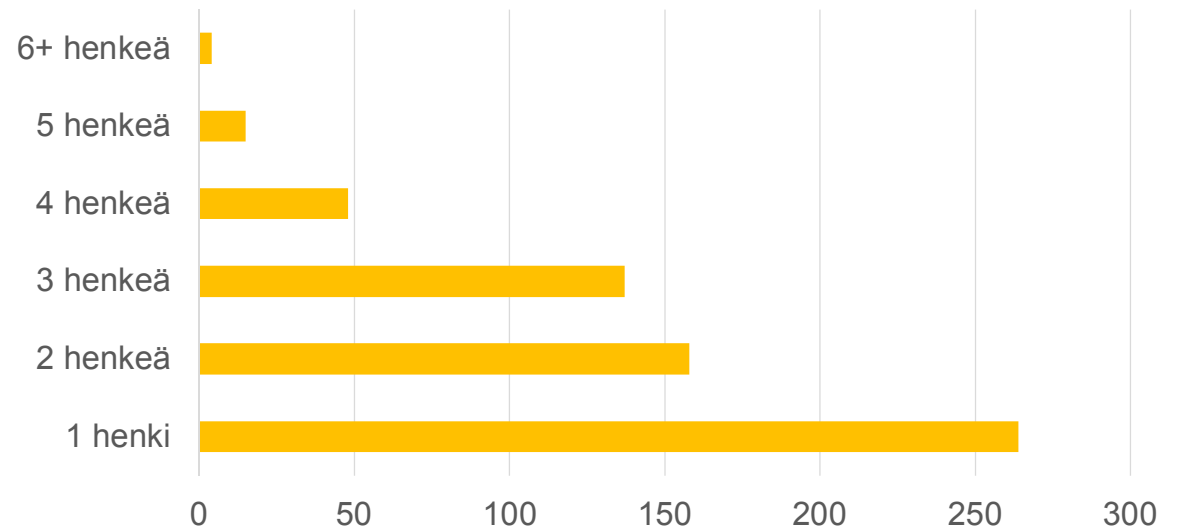
Asunnonvaihtajia	85	14 %
Asunnottomia	42	7 %



■ Erittäin kiireellinen ■ Kiireellinen ■ Asunnon tarpeessa

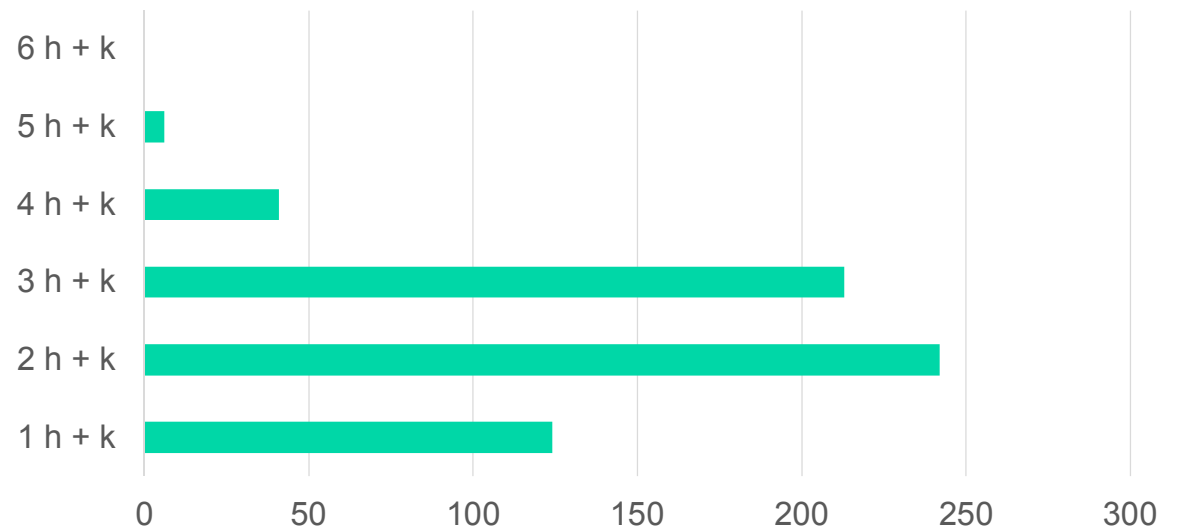
# Asukasvalinnat vapautuneisiin asuntoihin ruokakunnan koon mukaan 1.1. – 31.3.2018

Ruokakunnan koko	KPL	%
1 henki	264	42 %
2 henkeä	158	25 %
3 henkeä	137	22 %
4 henkeä	48	8 %
5 henkeä	15	2 %
6+ henkeä	4	1 %
<b>Yhteensä</b>	<b>626</b>	<b>100 %</b>



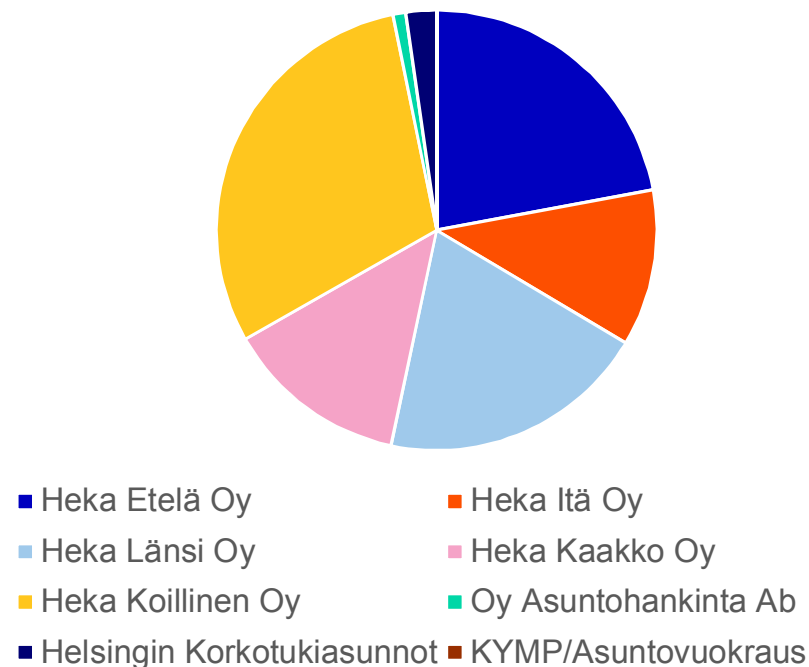
# Asukasvalinnat vapautuneisiin asuntoihin huoneluvun mukaan 1.1. – 31.3.2018

Huoneluku	KPL	%
1 h + k	124	20 %
2 h + k	242	39 %
3 h + k	213	34 %
4 h + k	41	7 %
5 h + k	6	1 %
6 h + k	0	0 %
<b>Yhteensä</b>	<b>626</b>	<b>100 %</b>



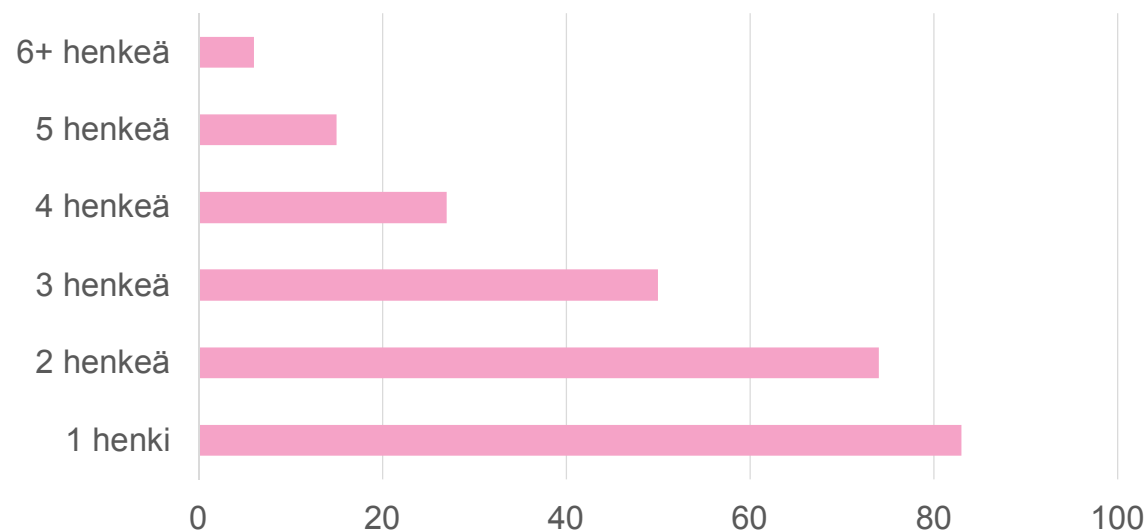
# Asukasvalinnat vapautuneisiin asuntoihin alueyhtiöittäin 1.1. – 31.3.2018

Alueyhtiö	KPL	%
Heka Etelä Oy	138	22 %
Heka Itä Oy	72	12 %
Heka Länsi Oy	124	20 %
Heka Kaakko Oy	84	13 %
Heka Koillinen Oy	188	30 %
Oy Asuntohankinta Ab	6	1 %
Helsingin Korkotukiasunnot	14	2 %
KYMP/Asuntovuokraus	0	0 %
<b>Yhteensä</b>	<b>626</b>	<b>100 %</b>



# Keskinäiset vaihdot ruokakunnan koon mukaan 1.1. – 31.3.2018

Ruokakunnan koko	KPL	%
1 henki	83	33 %
2 henkeä	74	29 %
3 henkeä	50	20 %
4 henkeä	27	11 %
5 henkeä	15	6 %
6+ henkeä	6	2 %
<b>Yhteensä</b>	<b>255</b>	<b>100 %</b>



# Lisätietoja: Kati Hytönen

[kati.hytonen@hel.fi](mailto:kati.hytonen@hel.fi)

Helsinki