

Asukasvalinnat Hekan vuokra- asuntoihin 1. – 31.10.2022

Helsinki

Asukasvalinnat 1. – 31.10.2022

Hekan vuokra-asuntoja välitettiin 241 kpl

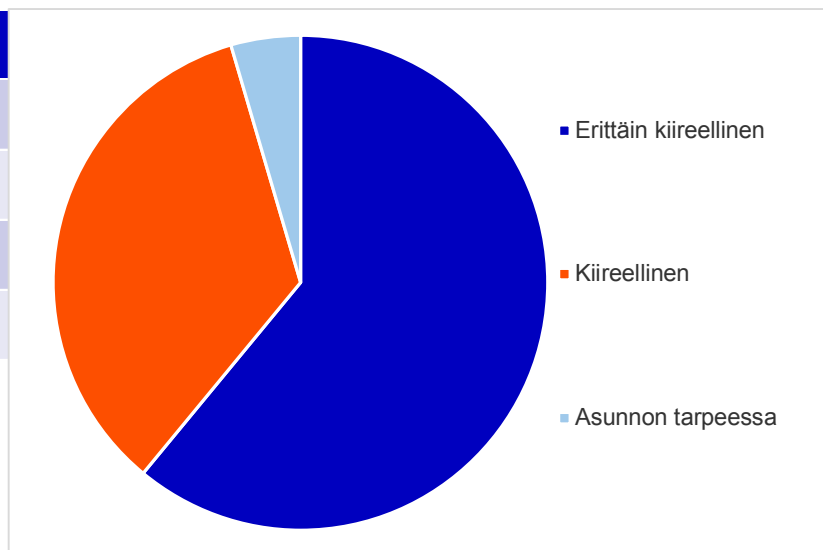
- Asukasvalinnat uusille asukkaille 214 kpl
- Asukasvalinnat asunnonvaihtajille 27 kpl

- *Asuntotarjouksen saaneista 55 % kieltäytyi asunnosta*

Lisäksi Hekan vuokra-asunnoissa tehtiin asukkaiden välisiä keskinäisiä vaihtoja 65 kpl

Asukasvalinnat vapautuneisiin asuntoihin asunnontarveluokittain

Asunnontarveluokka	KPL	%
Erittäin kiireellinen	147	61 %
Kiireellinen	83	34 %
Asunnon tarpeessa	11	5 %
Yhteensä	241	100 %

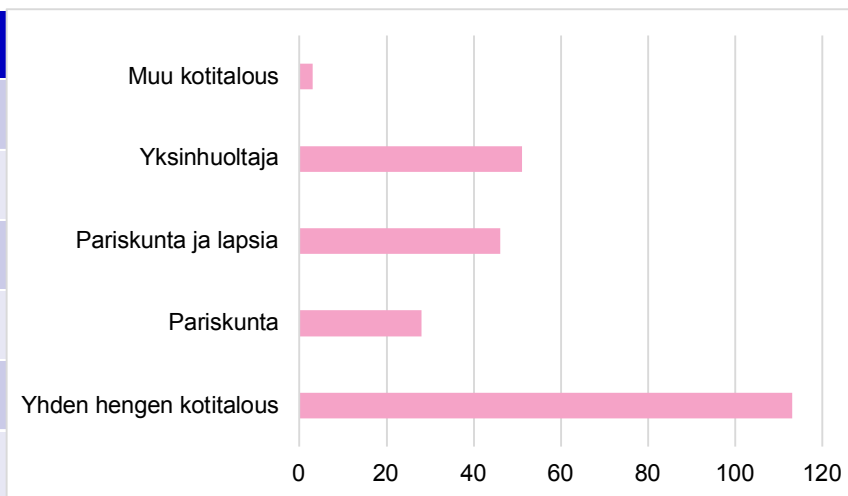


Asukkaaksi valituista:

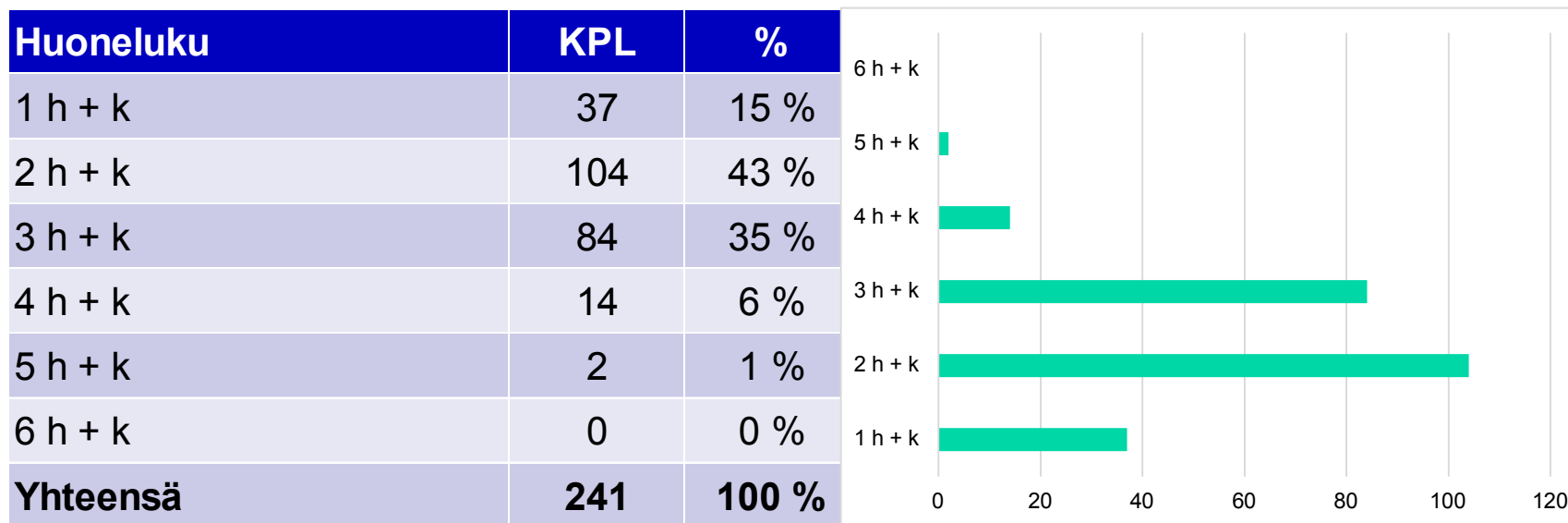
Asunnonvaihtajia	27	11 %
Asunnottomia	35	15 %

Asukasvalinnat vapautuneisiin asuntoihin perhetyypin mukaan

Perhetyyppi	KPL	%
Yhden hengen kotitalous	113	47 %
Pariskunta	28	12 %
Pariskunta ja lapsia	46	19 %
Yksinhuoltaja	51	21 %
Muu kotitalous	3	1 %
Yhteensä	241	100 %

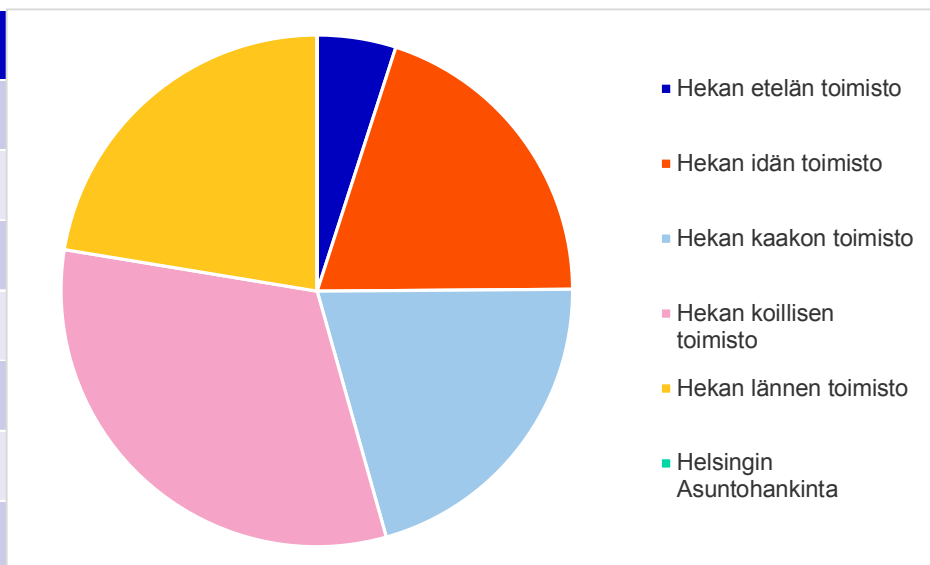


Asukasvalinnat vapautuneisiin asuntoihin huoneluvun mukaan

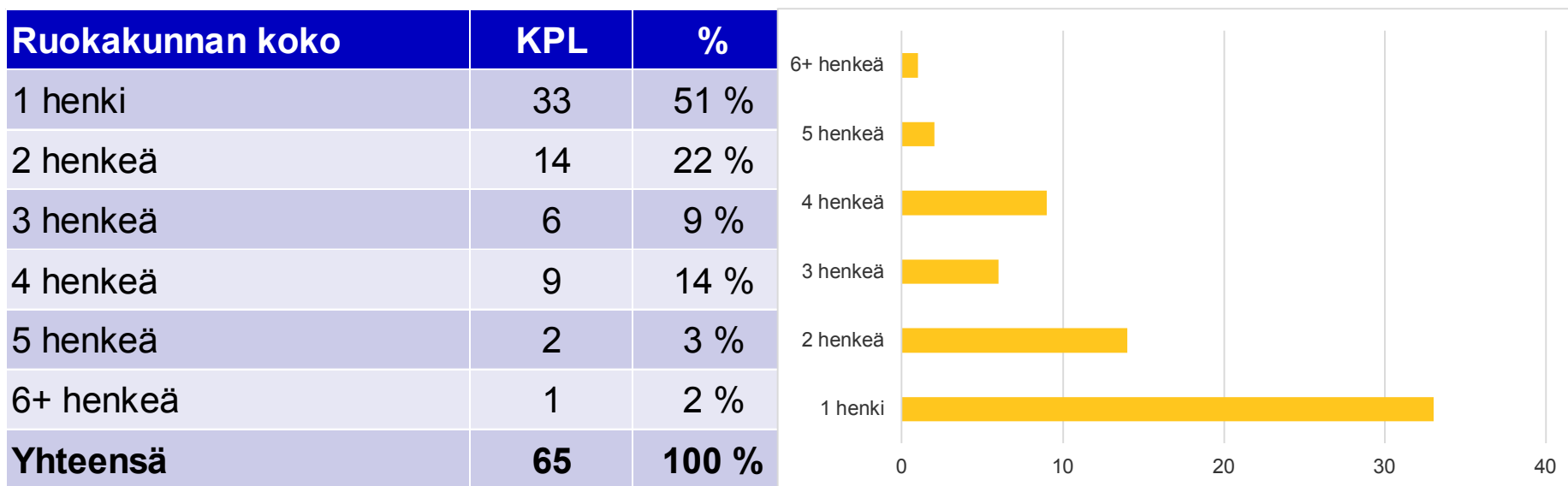


Asukasvalinnat vapautuneisiin asuntoihin toimistoittain

Toimisto	KPL	%
Hekan etelän toimisto	12	5 %
Hekan idän toimisto	48	20 %
Hekan kaakon toimisto	50	21 %
Hekan koillisen toimisto	77	32 %
Hekan lännen toimisto	54	22 %
Helsingin Asuntohankinta	0	0 %
Yhteensä	241	100 %

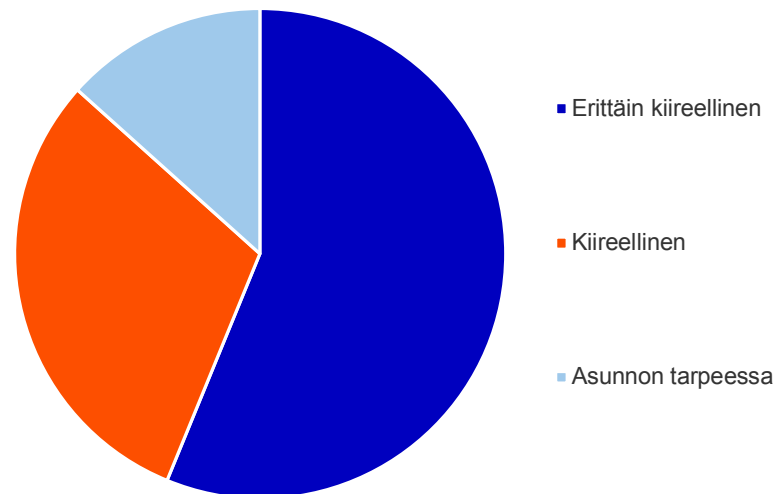


Keskinäiset vaihdot ruokakunnan koon mukaan



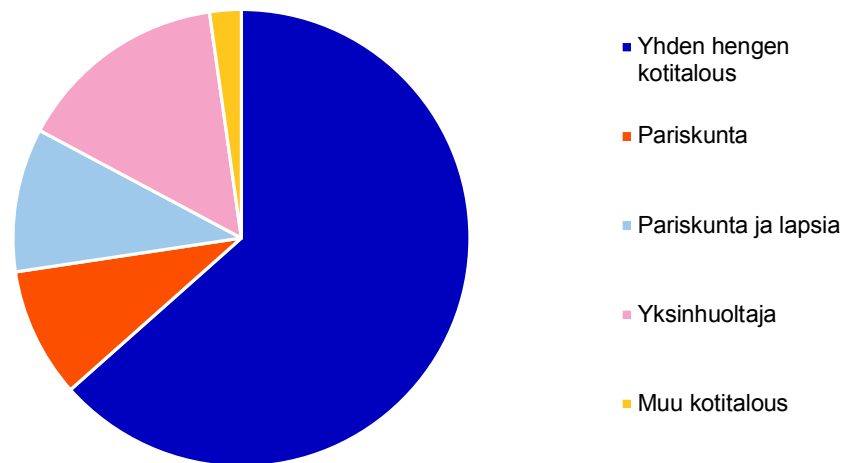
Aktiivit hakemukset asunnon- tarveluokan mukaan 31.10.2022

Asunntarveluokka	KPL	%
Erittäin kiireellinen	7127	56 %
Kiireellinen	3859	30 %
Asunnon tarpeessa	1695	13 %
Yhteensä	12681	100 %
Asunnonvaihtaja hakijoista	2306	18 %



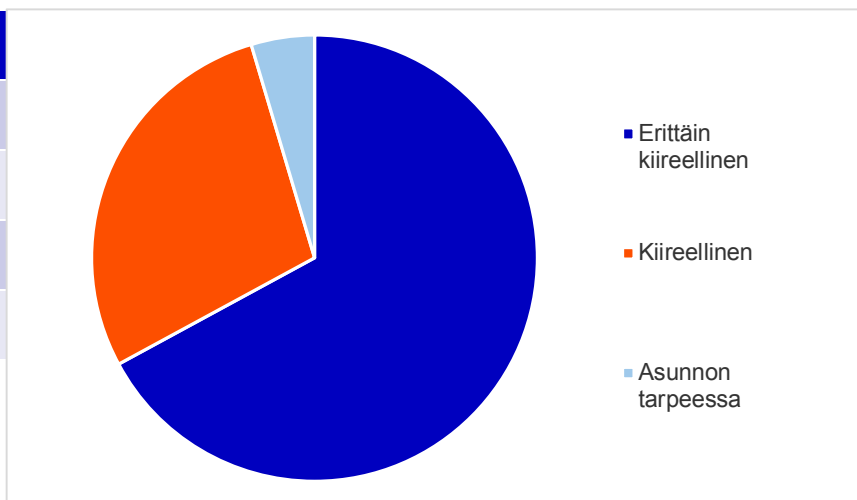
Aktiivit hakemukset perhetyypin mukaan 31.10.2022

Perhetyyppi	KPL	%
Yhden hengen kotitalous	8049	63 %
Pariskunta	1161	9 %
Pariskunta ja lapsia	1293	10 %
Yksinhuoltaja	1893	15 %
Muu kotitalous	285	2 %
Yhteensä	12681	100 %



Asukasvalinnat vapautuneisiin asuntoihin asunnontarveluokittain 1.1. – 31.10.2022

Asunnontarveluokka	KPL	%
Erittäin kiireellinen	1768	67 %
Kiireellinen	745	28 %
Asunnon tarpeessa	121	5 %
Yhteensä	2634	100 %

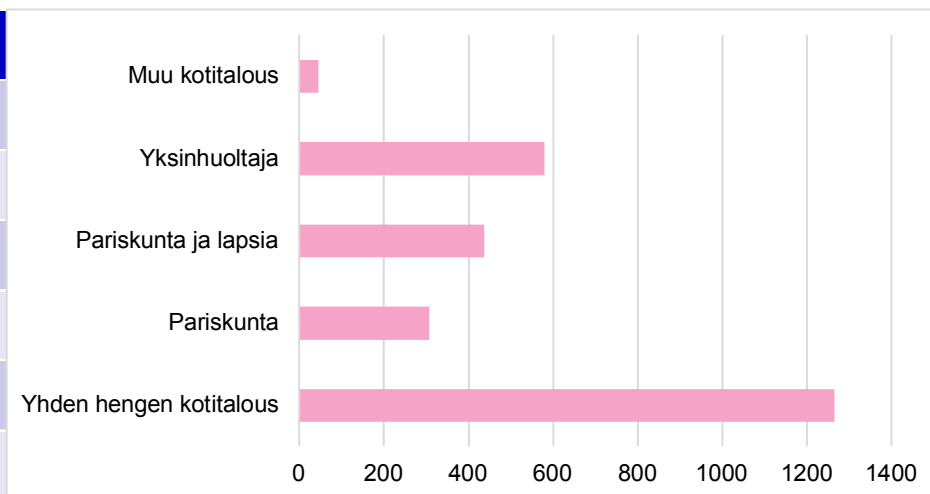


Asukkaaksi valituista:

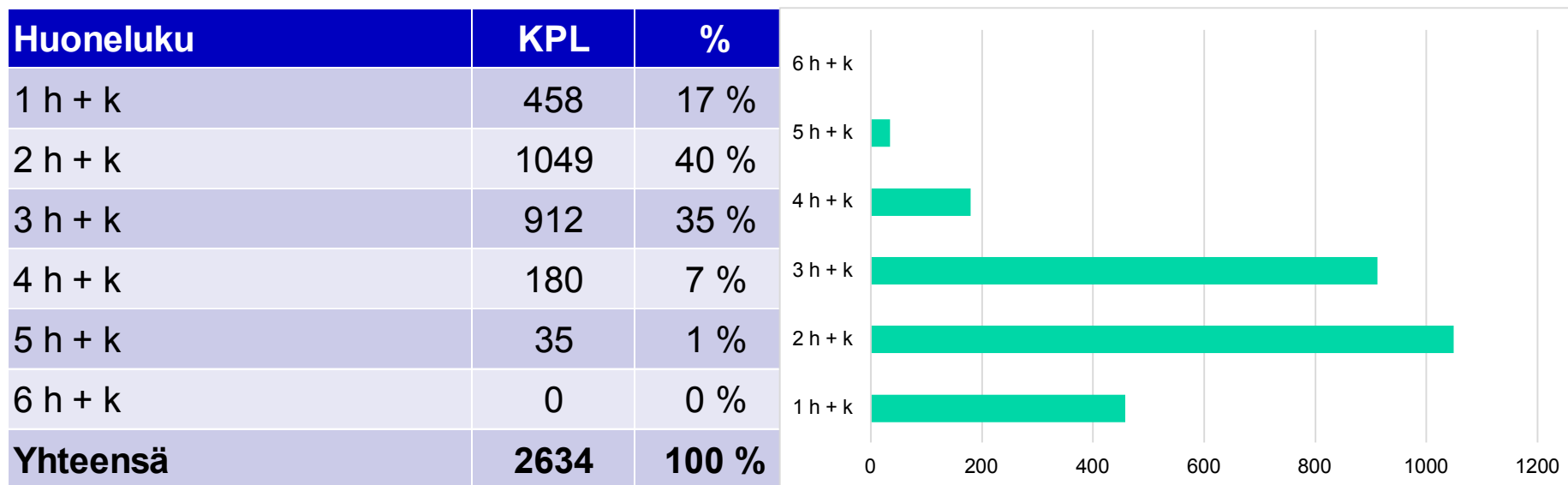
Asunnonvaihtajia	261	10 %
Asunnottomia	416	16 %

Asukasvalinnat vapautuneisiin asuntoihin perhetyypin mukaan 1.1. – 31.10.2022

Perhetyyppi	KPL	%
Yhden hengen kotitalous	1265	48 %
Pariskunta	307	12 %
Pariskunta ja lapsia	437	17 %
Yksinhuoltaja	580	22 %
Muu kotitalous	45	2 %
Yhteensä	2634	100 %

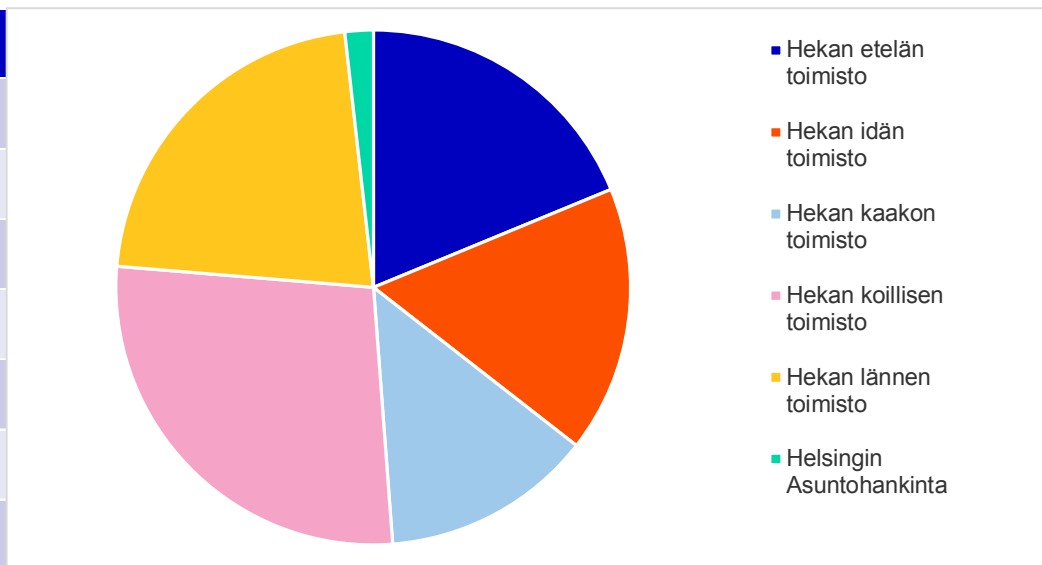


Asukasvalinnat vapautuneisiin asuntoihin huoneluvun mukaan 1.1. – 31.10.2022

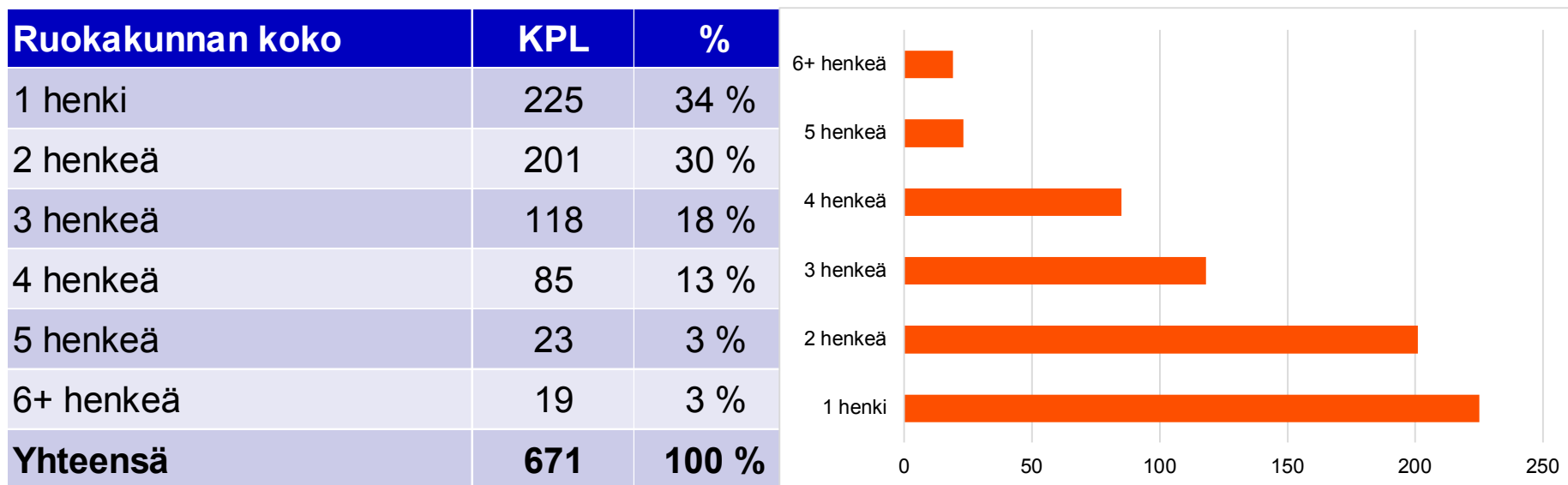


Asukasvalinnat vapautuneisiin asuntoihin toimistoittain 1.1. – 31.10.2022

Toimisto	KPL	%
Hekan etelän toimisto	494	19 %
Hekan idän toimisto	441	17 %
Hekan kaakon toimisto	350	13 %
Hekan koillisen toimisto	725	28 %
Hekan lännen toimisto	577	22 %
Helsingin Asuntohankinta	47	2 %
Yhteensä	2634	100 %



Keskinäiset vaihdot ruokakunnan koon mukaan 1.1. – 31.10.2022



Lähde:

Kaupunkiympäristö / Palvelut ja luvat / Asukas- ja yrityspalvelut / Asuntopalvelut

Helsinki