

Asukasvalinnat Ara-vuokra-asuntoihin 1. – 28.2.2021

Helsinki

Asukasvalinnat 1. – 28.2.2021

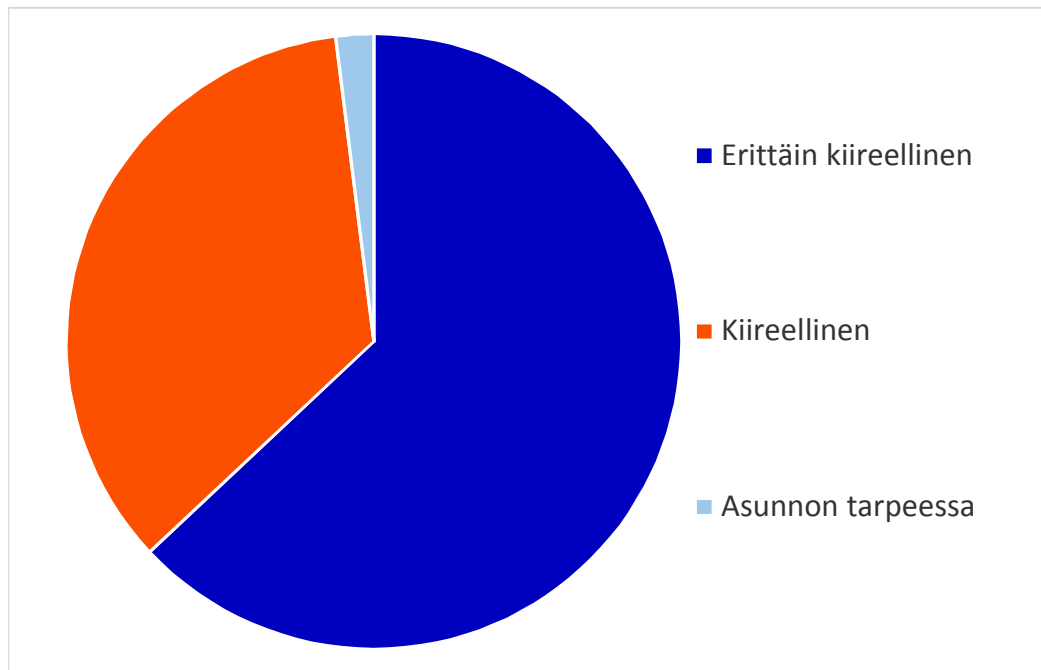
Kaikki asukasvalinnat Ara-vuokra-asuntoihin	187 kpl
▪ Asukasvalinnat vapautuneisiin asuntoihin	100 kpl
▪ Asukkaiden väliset keskinäiset vaihdot	87 kpl
▪ Asunnosta kieltäytyneet (uudet asukkaat ja vaihtajat, ei keskinäisiä vaihtoja)	48 %

Asukasvalinnat vapautuneisiin asuntoihin asunnontarveluokittain

Asunnontarveluokka	KPL	%
Erittäin kiireellinen	63	63 %
Kiireellinen	35	35 %
Asunnon tarpeessa	2	2 %
Yhteensä	100	100 %

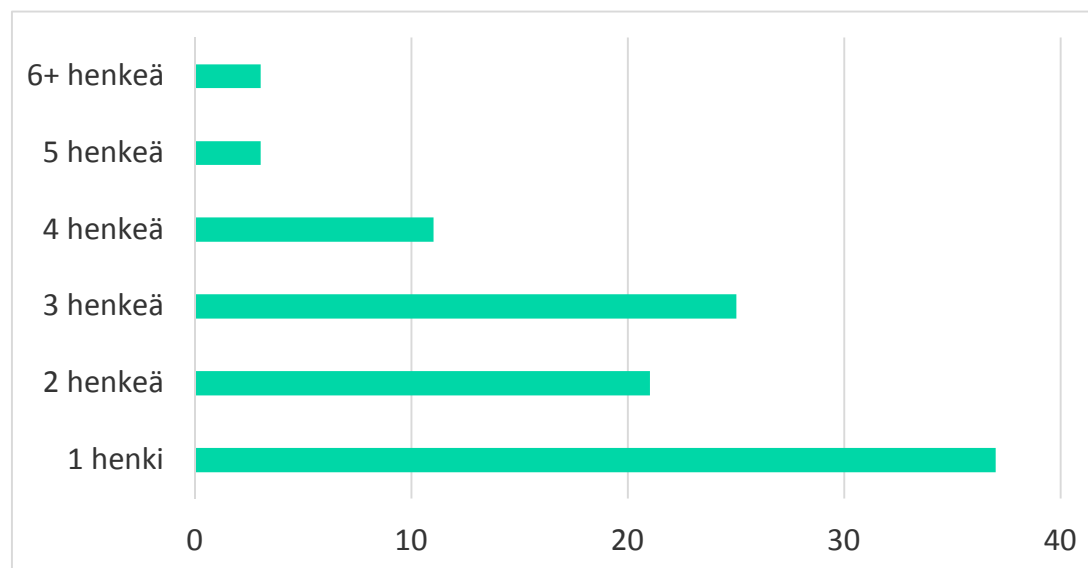
Asukkaaksi valituista:

Asunnonvaihtajia	14	14 %
Asunnottomia	5	5 %



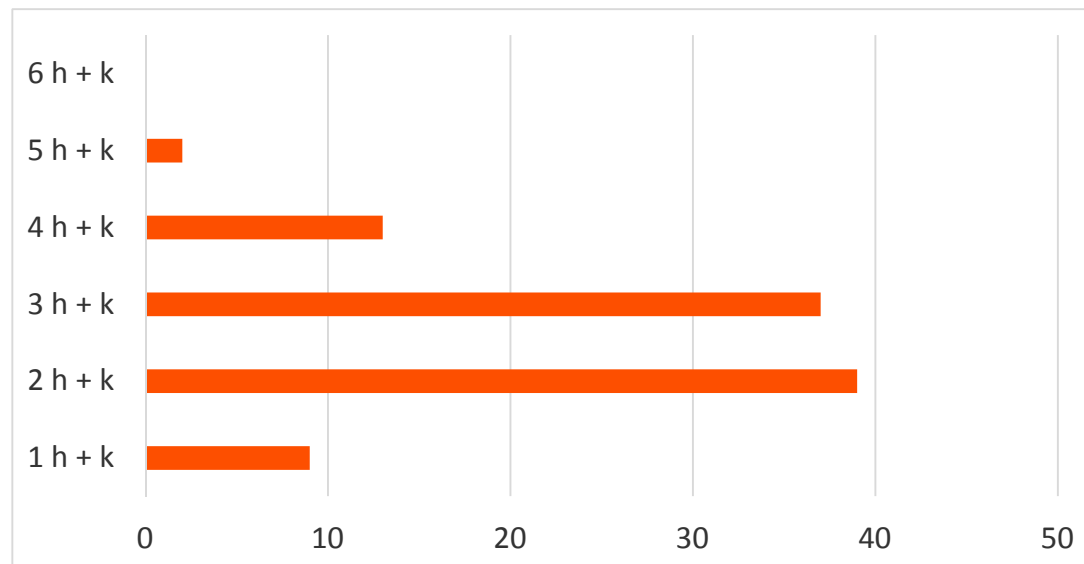
Asukasvalinnat vapautuneisiin asuntoihin ruokakunnan koon mukaan

Ruokakunnan koko	KPL	%
1 henki	37	37 %
2 henkeä	21	21 %
3 henkeä	25	25 %
4 henkeä	11	11 %
5 henkeä	3	3 %
6+ henkeä	3	3 %
Yhteensä	100	100 %



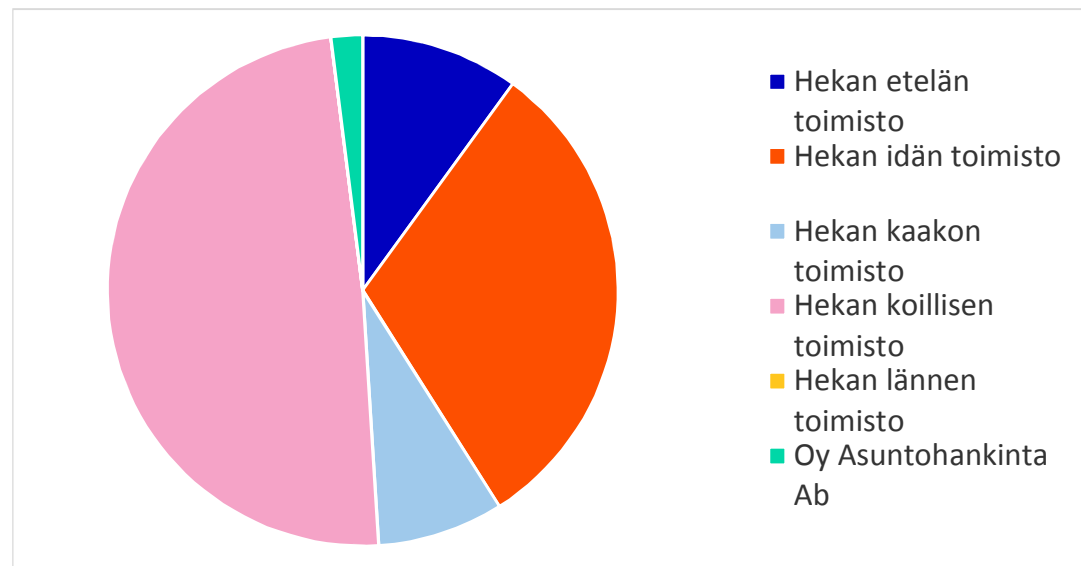
Asukasvalinnat vapautuneisiin asuntoihin huoneluvun mukaan

Huoneluku	KPL	%
1 h + k	9	9 %
2 h + k	39	39 %
3 h + k	37	37 %
4 h + k	13	13 %
5 h + k	2	2 %
6 h + k	0	0 %
Yhteensä	100	100 %



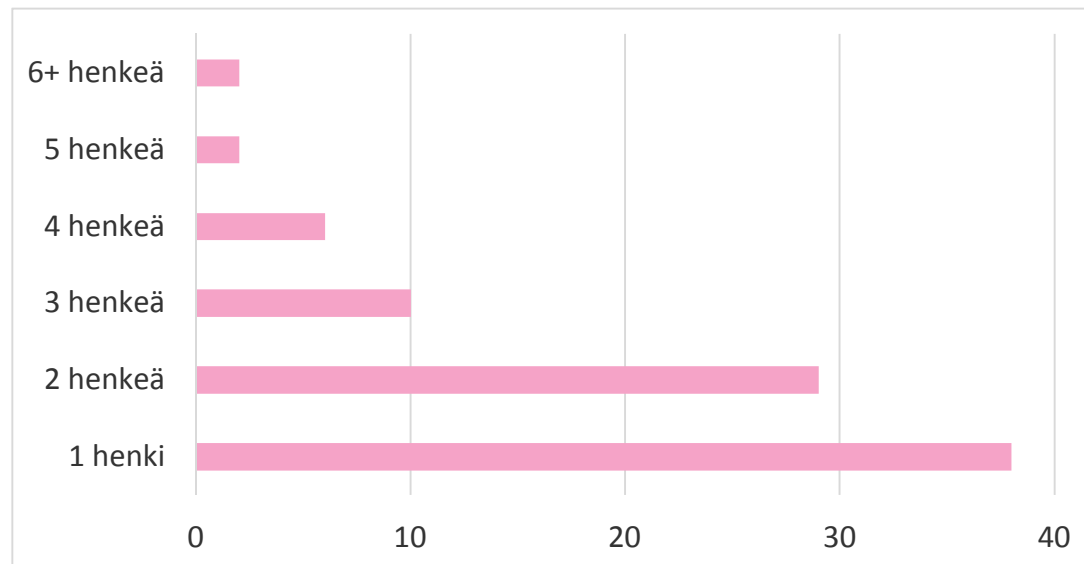
Asukasvalinnat vapautuneisiin asuntoihin toimistoittain

Toimisto	KPL	%
Hekan etelän toimisto	10	10 %
Hekan idän toimisto	31	31 %
Hekan kaakon toimisto	8	8 %
Hekan koillisen toimisto	49	49 %
Hekan lännen toimisto	0	0 %
Oy Asuntohankinta Ab	2	2 %
Yhteensä	100	100 %



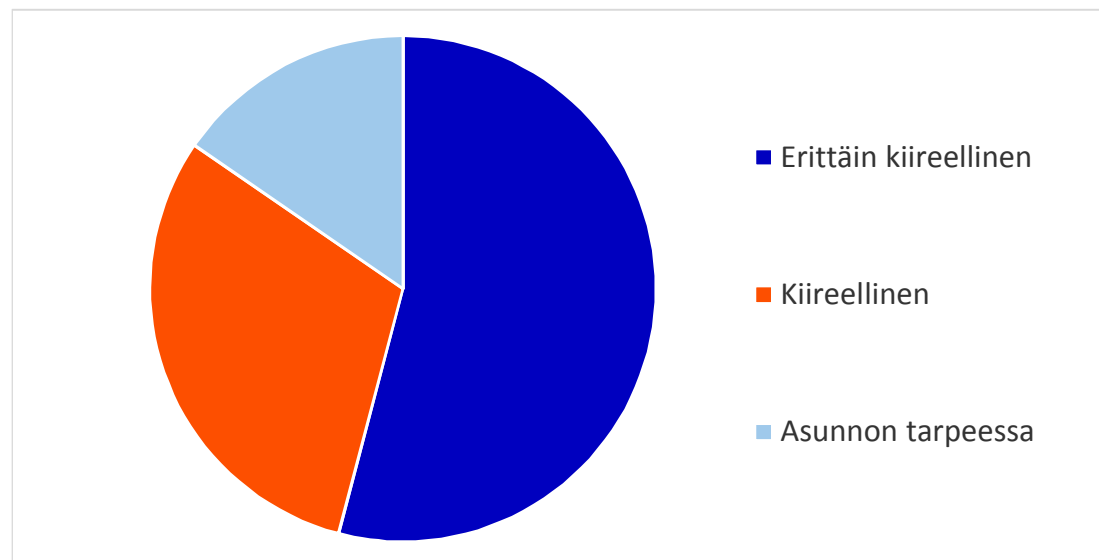
Keskinäiset vaihdot ruokakunnan koon mukaan

Ruokakunnan koko	KPL	%
1 henki	38	44 %
2 henkeä	29	33 %
3 henkeä	10	11 %
4 henkeä	6	7 %
5 henkeä	2	2 %
6+ henkeä	2	2 %
Yhteensä	87	100 %



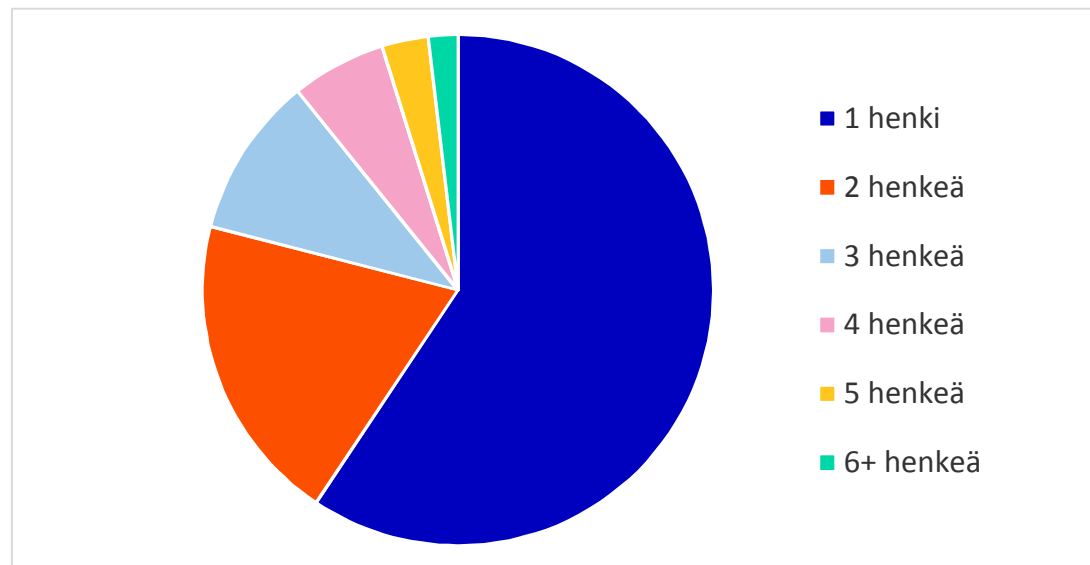
Aktiivit hakemukset asunnon- tarveluokan mukaan 28.2.2021

Asunntarveluokka	KPL	%
Erittäin kiireellinen	11816	54 %
Kiireellinen	6660	30 %
Asunnon tarpeessa	3363	15 %
Yhteensä	21839	100 %
Asunnonvaihtajia hakijoista	3081	14 %



Aktiivit hakemukset ruokakunnan koon mukaan 28.2.2021

Ruokakunnan koko	KPL	%
1 henki	12966	59 %
2 henkeä	4285	20 %
3 henkeä	2229	10 %
4 henkeä	1313	6 %
5 henkeä	639	3 %
6+ henkeä	407	2 %
Yhteensä	21839	100 %

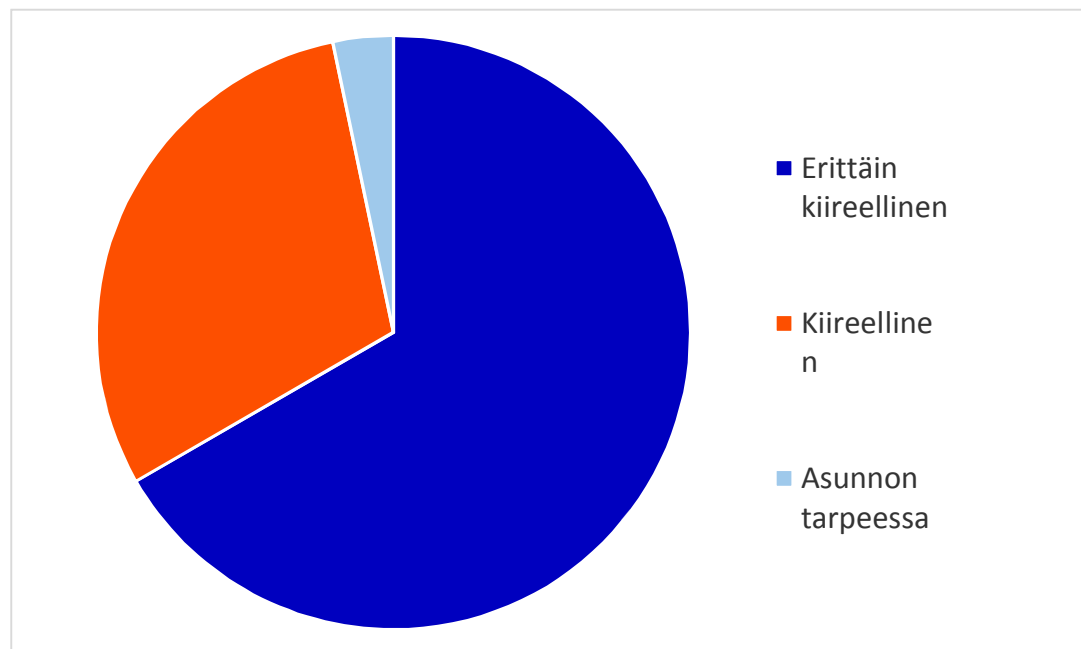


Asukasvalinnat vapautuneisiin asuntoihin asunnontarveluokittain 1.1. – 28.2.2021

Asunnontarveluokka	KPL	%
Erittäin kiireellinen	306	67 %
Kiireellinen	138	30 %
Asunnon tarpeessa	15	3 %
Yhteensä	459	100 %

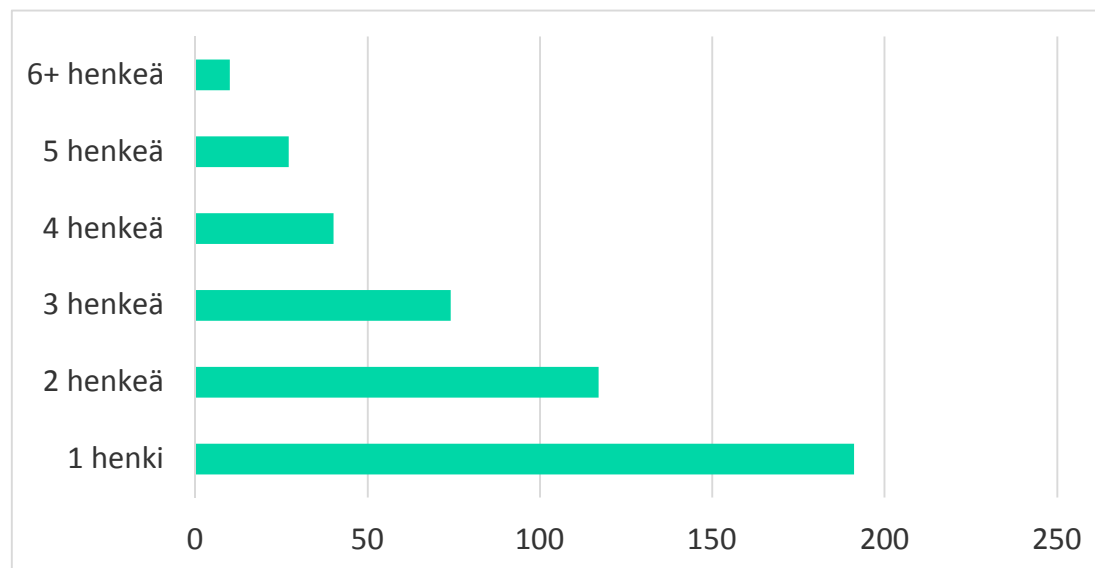
Asukkaaksi valituista:

Asunnonvaihtajia	67	15 %
Asunnottomia	42	9 %



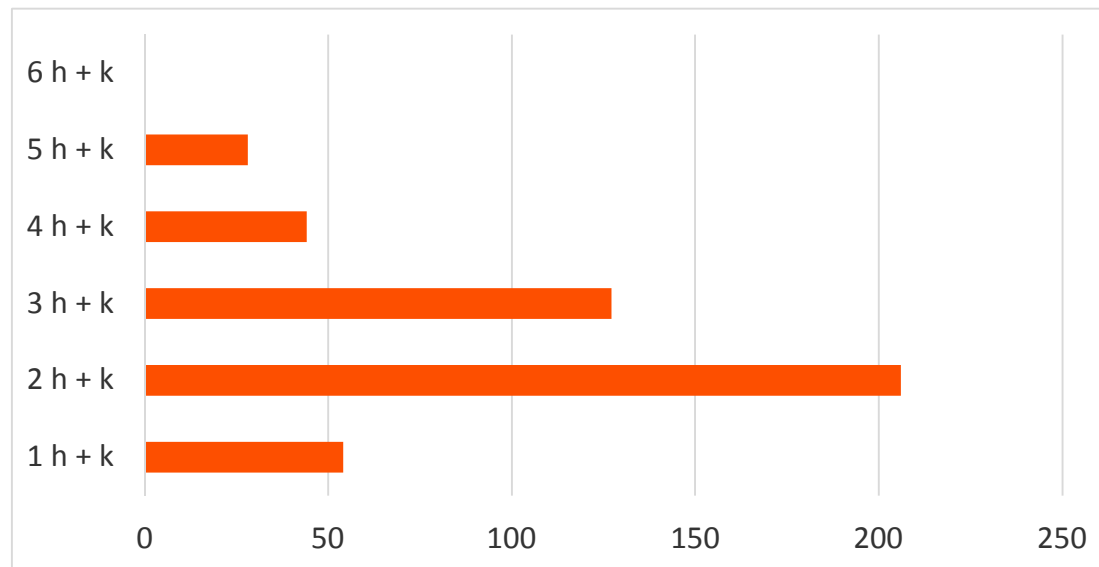
Asukasvalinnat vapautuneisiin asuntoihin ruokakunnan koon mukaan 1.1. – 28.2.2021

Ruokakunnan koko	KPL	%
1 henki	191	42 %
2 henkeä	117	25 %
3 henkeä	74	16 %
4 henkeä	40	9 %
5 henkeä	27	6 %
6+ henkeä	10	2 %
Yhteensä	459	100 %



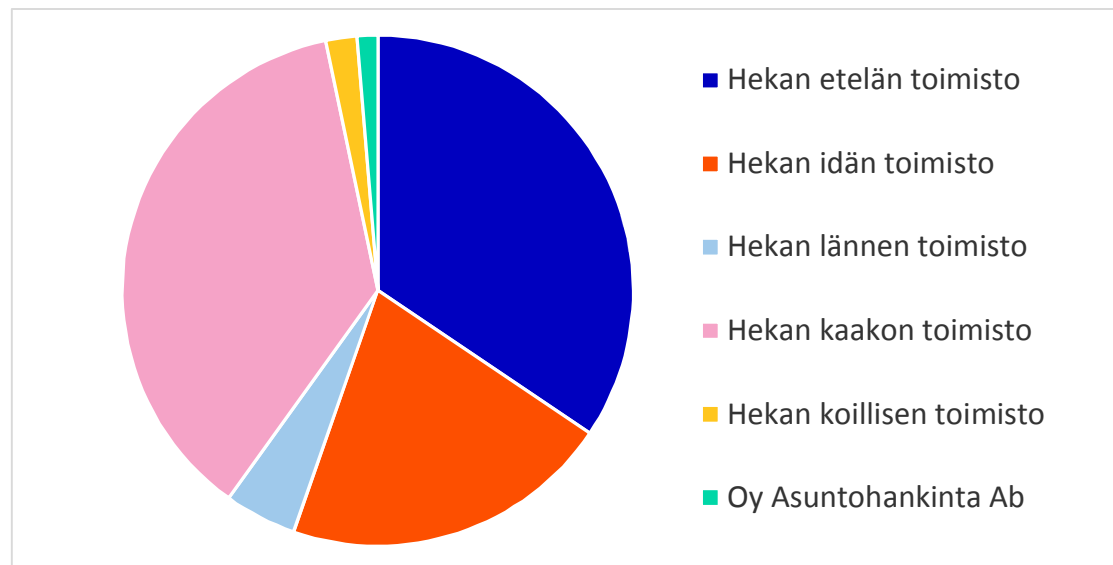
Asukasvalinnat vapautuneisiin asuntoihin huoneluvun mukaan 1.1. – 28.2.2021

Huoneluku	KPL	%
1 h + k	54	12 %
2 h + k	206	45 %
3 h + k	127	28 %
4 h + k	44	10 %
5 h + k	28	6 %
6 h + k	0	0 %
Yhteensä	459	100 %



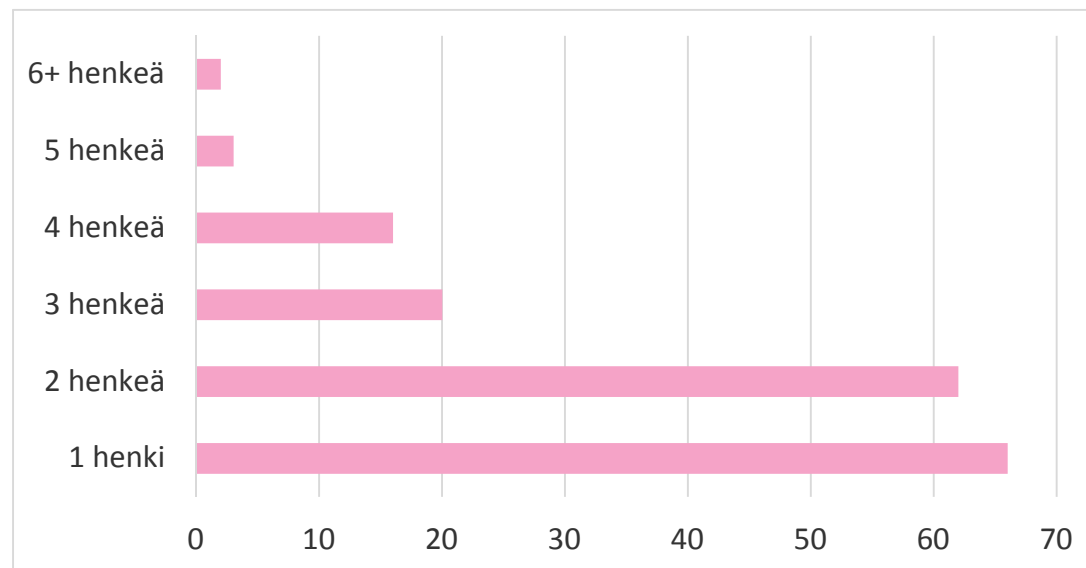
Asukasvalinnat vapautuneisiin asuntoihin alueyhtiöittäin 1.1. – 28.2.2021

Alueyhtiö	KPL	%
Hekan etelän toimisto	158	34 %
Hekan idän toimisto	96	21 %
Hekan lännen toimisto	21	5 %
Hekan kaakon toimisto	169	37 %
Hekan koillisen toimisto	9	2 %
Oy Asuntohankinta Ab	6	1 %
Yhteensä	459	100 %



Keskinäiset vaihdot ruokakunnan koon mukaan 1.1. – 28.2.2021

Ruokakunnan koko	KPL	%
1 henki	66	39 %
2 henkeä	62	37 %
3 henkeä	20	12 %
4 henkeä	16	9 %
5 henkeä	3	2 %
6+ henkeä	2	1 %
Yhteensä	169	100 %



Lähde:

**Kaupunkiympäristö / Palvelut ja luvat /
Asukas- ja yrityspalvelut / Asuntopalvelut**

Helsinki