

# Asukasvalinnat Hekan vuokra- asuntoihin 1. – 31.10.2024

Helsinki

# Asukasvalinnat 1.–31.10.2024

Hekan vuokra-asuntoja välitettiin 561 kpl

- Asukasvalinnat uusille asukkaille 474 kpl
- Asukasvalinnat asunnonvaihtajille 87 kpl

▪ *Asuntotarjouksen saaneista 55 % kieltäytyi asunnosta*

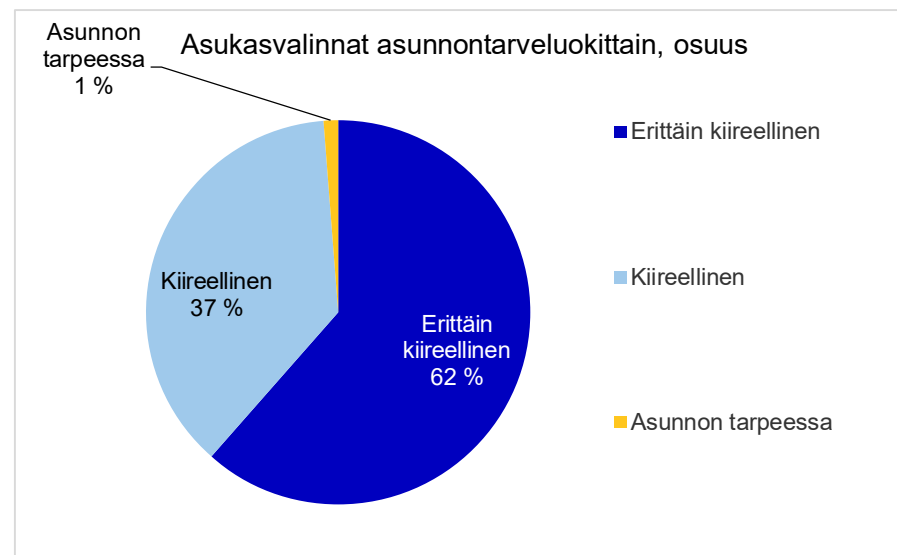
Lisäksi Hekan vuokra-asunnoissa tehtiin asukkaiden välisiä keskinäisiä vaihtoja 63 kpl

# Asukasvalinnat vapautuneisiin asuntoihin asunnontarveluokittain

Asunnontarveluokka	KPL	%
Erittäin kiireellinen	345	61 %
Kiireellinen	209	37 %
Asunnon tarpeessa	7	1 %
<b>Yhteensä</b>	<b>561</b>	<b>100 %</b>

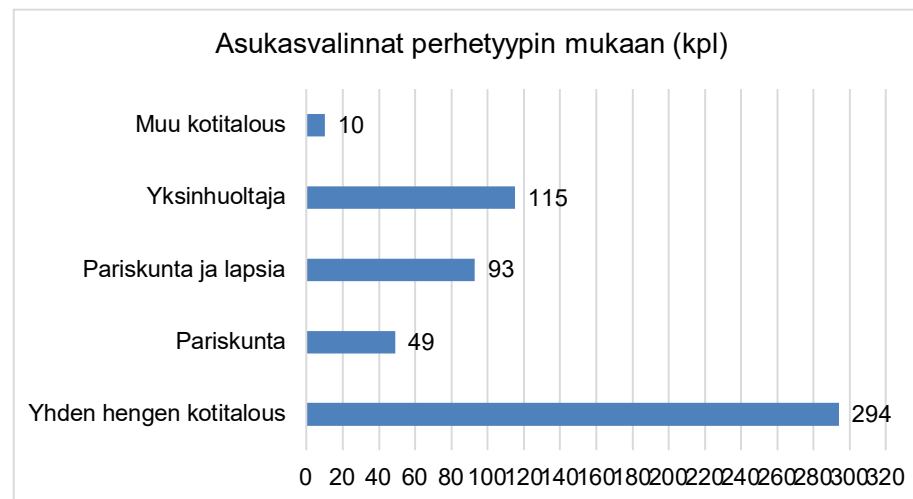
Asukkaaksi valituista:

Asunnonvaihtajia	87	16 %
Asunnottomia	202	36 %



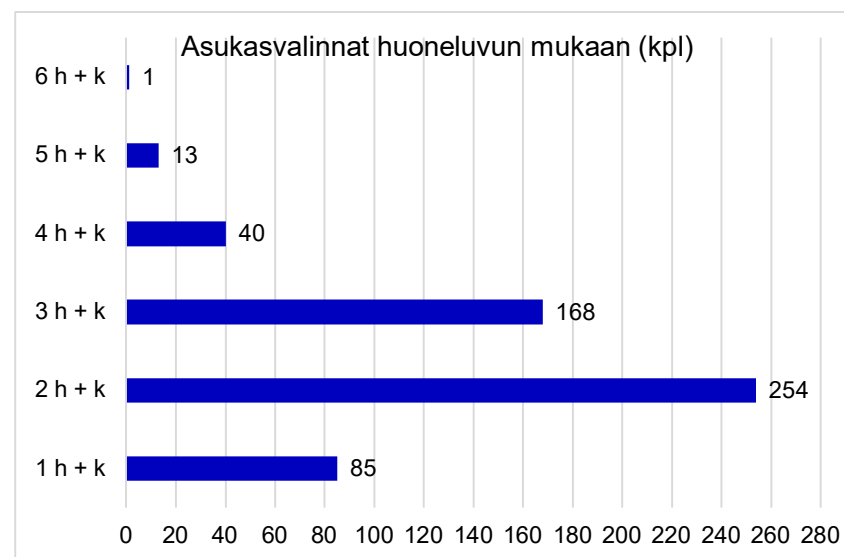
# Asukasvalinnat vapautuneisiin asuntoihin perhetyypin mukaan

Perhetyyppi	KPL	%
Yhden hengen kotitalous	294	52 %
Pariskunta	49	9 %
Pariskunta ja lapsia	93	17 %
Yksinhuoltaja	115	20 %
Muu kotitalous	10	2 %
<b>Yhteensä</b>	<b>561</b>	<b>100 %</b>



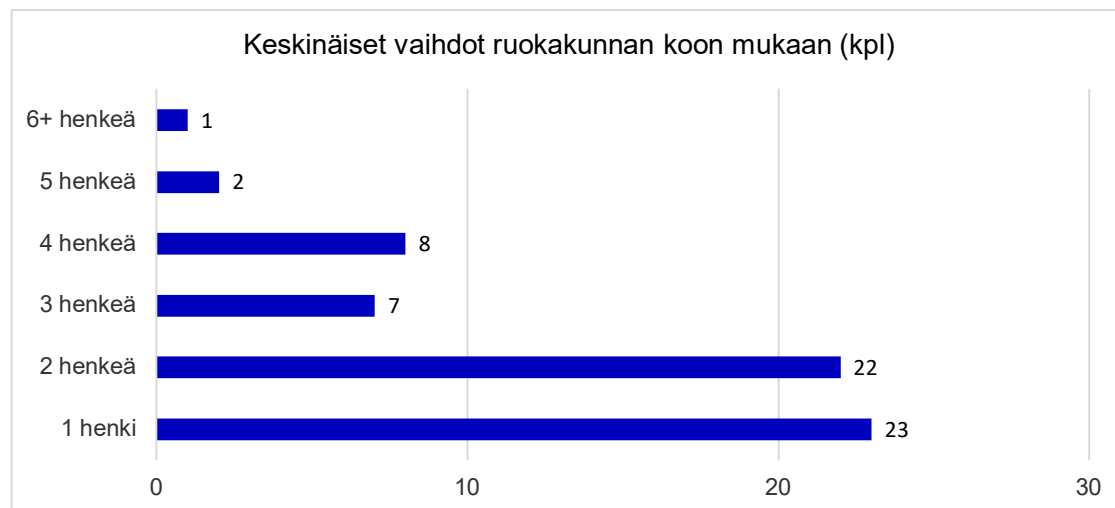
# Asukasvalinnat vapautuneisiin asuntoihin huoneluvun mukaan

Huoneluku	KPL	%
1 h + k	85	15 %
2 h + k	254	45 %
3 h + k	168	30 %
4 h + k	40	7 %
5 h + k	13	2 %
6 h + k	1	0 %
<b>Yhteensä</b>	<b>561</b>	<b>100 %</b>



# Keskinäiset vaihdot ruokakunnan koon mukaan

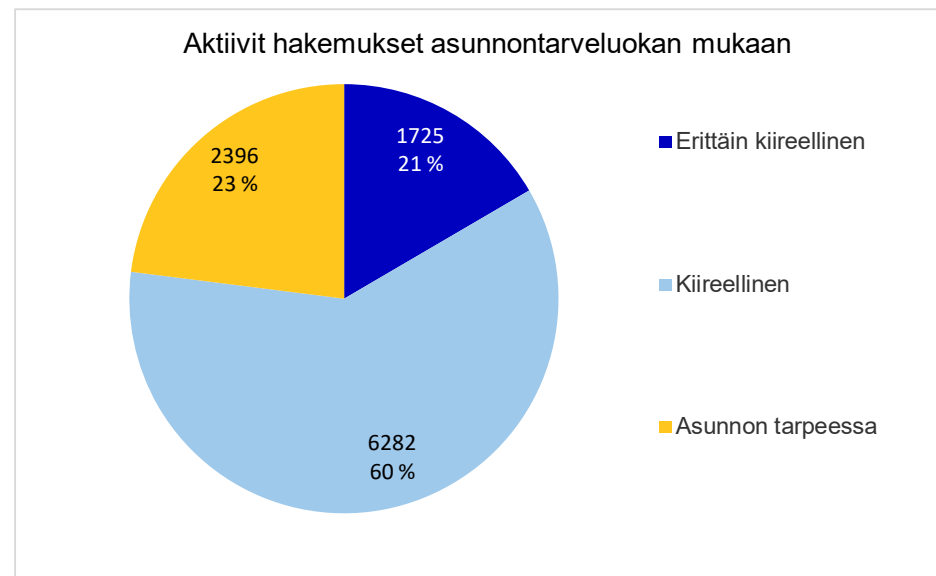
Ruokakunnan koko	KPL	%
1 henki	23	37 %
2 henkeä	22	35 %
3 henkeä	7	11 %
4 henkeä	8	13 %
5 henkeä	2	3 %
6+ henkeä	1	2 %
<b>Yhteensä</b>	<b>63</b>	<b>100 %</b>



# Aktiivit hakemukset asunnontarveluokan mukaan 31.10.2024

Asunnontarveluokka	KPL	%
Erittäin kiireellinen	1725	17 %
Kiireellinen	6282	60 %
Asunnon tarpeessa	2396	23 %
<b>Yhteensä</b>	<b>10403</b>	<b>100 %</b>

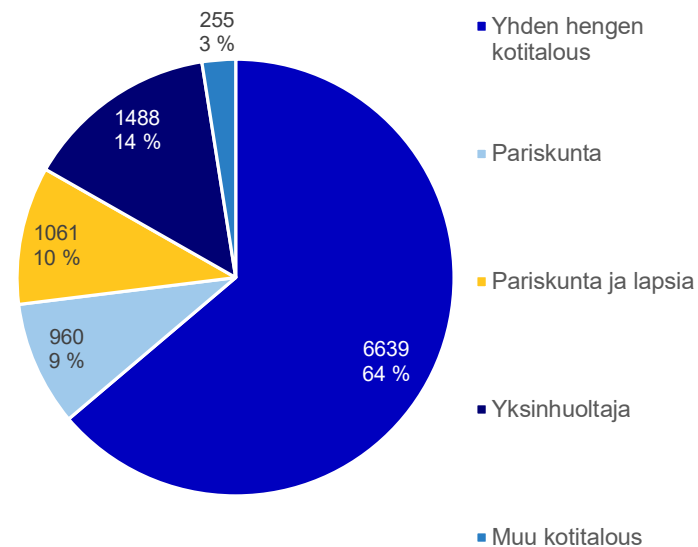
<b>Asunnonvaihtajia hakijoista</b>	<b>2421</b>	<b>23 %</b>
------------------------------------	-------------	-------------



# Aktiivit hakemukset perhetyypin mukaan 31.10.2024

Perhetyyppi	KPL	%
Yhden hengen kotitalous	6639	64 %
Pariskunta	960	9 %
Pariskunta ja lapsia	1061	10 %
Yksinhuoltaja	1488	14 %
Muu kotitalous	255	2 %
<b>Yhteensä</b>	<b>10403</b>	<b>100 %</b>

Aktiivit hakemukset perhetyypin mukaan



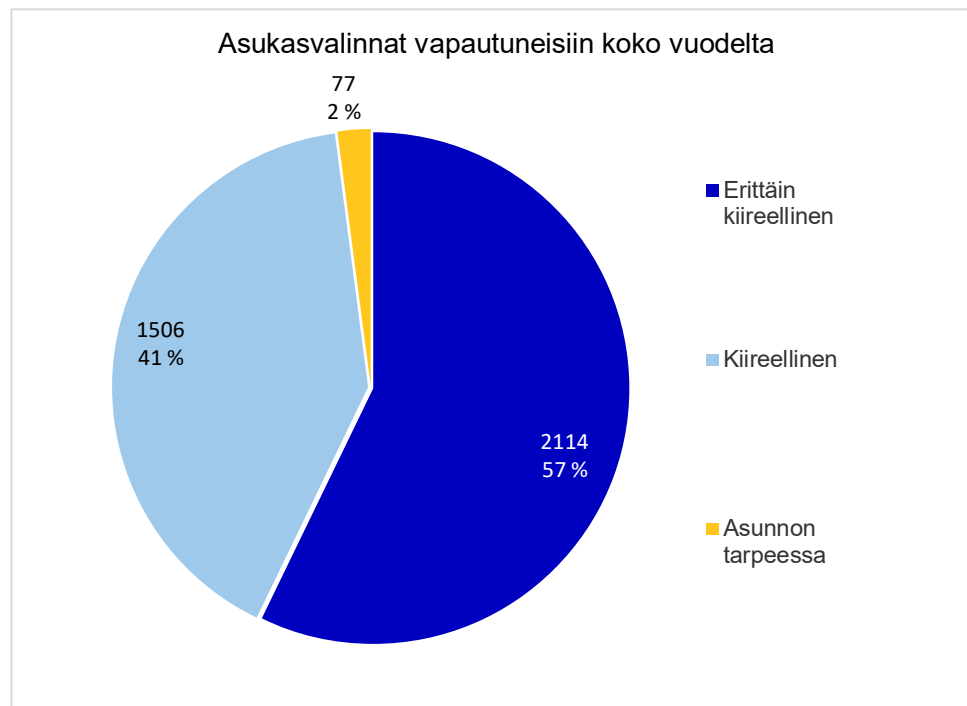


# Asukasvalinnat vapautuneisiin asuntoihin asunnontarveluokittain 1.1. – 31.10.2024

Asunnontarveluokka	KPL	%
Erittäin kiireellinen	2114	57 %
Kiireellinen	1506	41 %
Asunnon tarpeessa	77	2 %
<b>Yhteensä</b>	<b>3697</b>	<b>100 %</b>

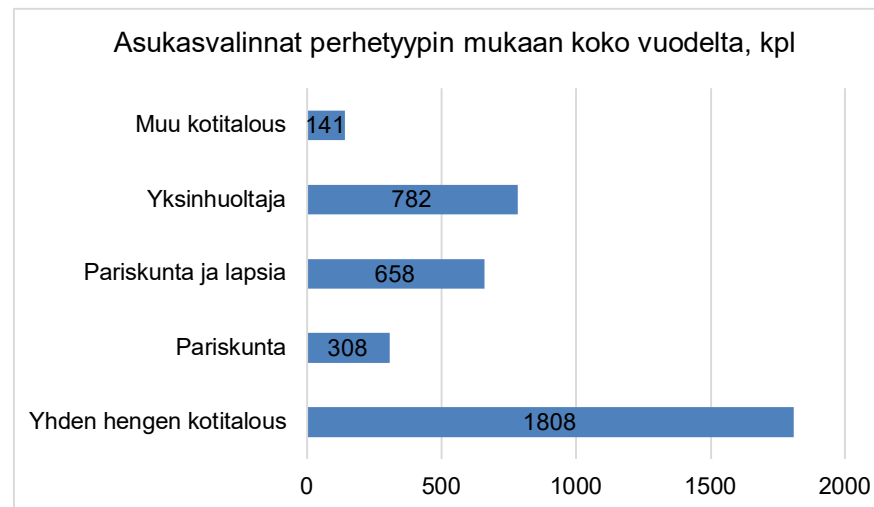
Asukkaaksi valituista:

Asunnonvaihtajia	447	12 %
Asunnottomia	1232	33 %



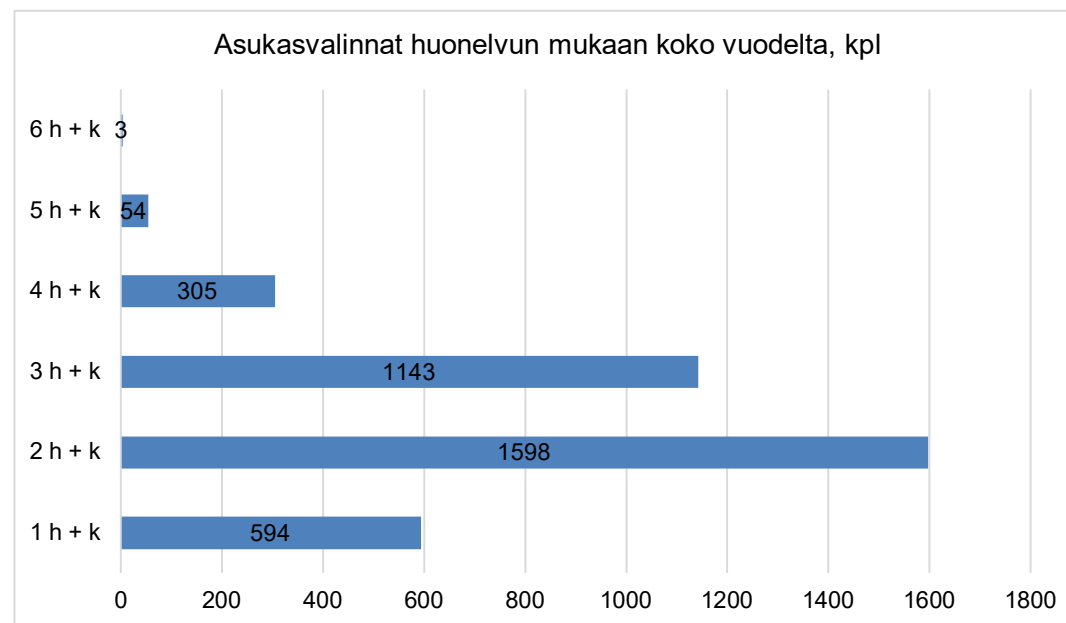
# Asukasvalinnat vapautuneisiin asuntoihin perhetyypin mukaan 1.1. – 31.10.2024

Perhetyyppi	KPL	%
Yhden hengen kotitalous	1808	49 %
Pariskunta	308	8 %
Pariskunta ja lapsia	658	18 %
Yksinhuoltaja	782	21 %
Muu kotitalous	141	4 %
<b>Yhteensä</b>	<b>3697</b>	<b>100 %</b>



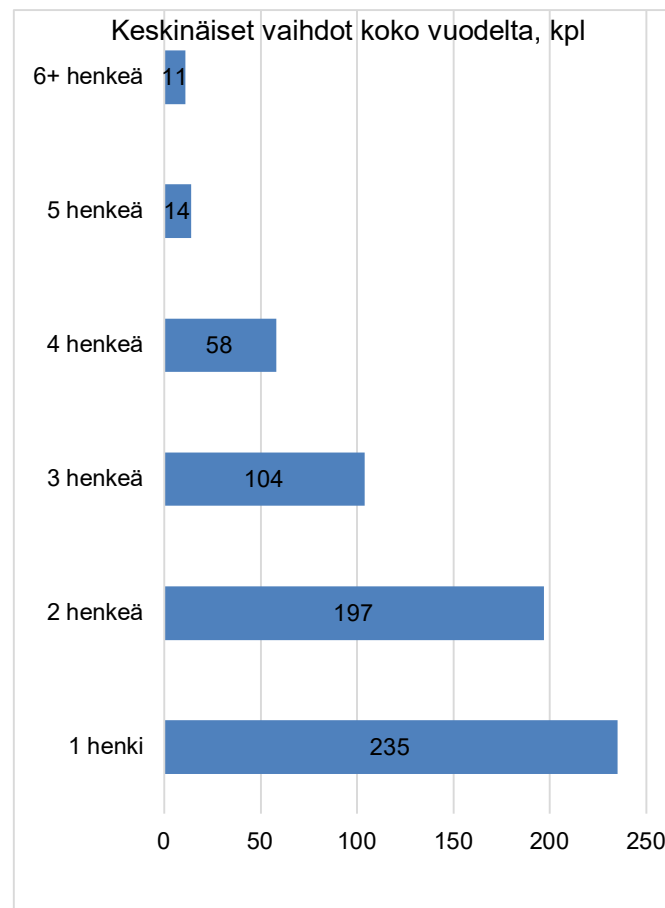
# Asukasvalinnat vapautuneisiin asuntoihin huoneluvun mukaan 1.1. – 31.10.2024

Huoneluku	KPL	%
1 h + k	594	16 %
2 h + k	1598	43 %
3 h + k	1143	31 %
4 h + k	305	8 %
5 h + k	54	1 %
6 h + k	3	0 %
<b>Yhteensä</b>	<b>3697</b>	<b>100 %</b>



# Keskinäiset vaihdot ruokakunnan koon mukaan 1.1. – 31.10.2024

Ruokakunnan koko	KPL	%
1 henki	235	38 %
2 henkeä	197	32 %
3 henkeä	104	17 %
4 henkeä	58	9 %
5 henkeä	14	2 %
6+ henkeä	11	2 %
<b>Yhteensä</b>	<b>619</b>	<b>100 %</b>



**Lähde:**

**Kaupunkiympäristö / Palvelut ja  
luvat / Asumisen palvelut /  
Asumisen yksikkö 1**

Helsinki