

Asukasvalinnat Hekan vuokra- asuntoihin 1. – 31.12.2022

Helsinki

Asukasvalinnat 1. – 31.12.2022

Hekan vuokra-asuntoja välitettiin 332 kpl

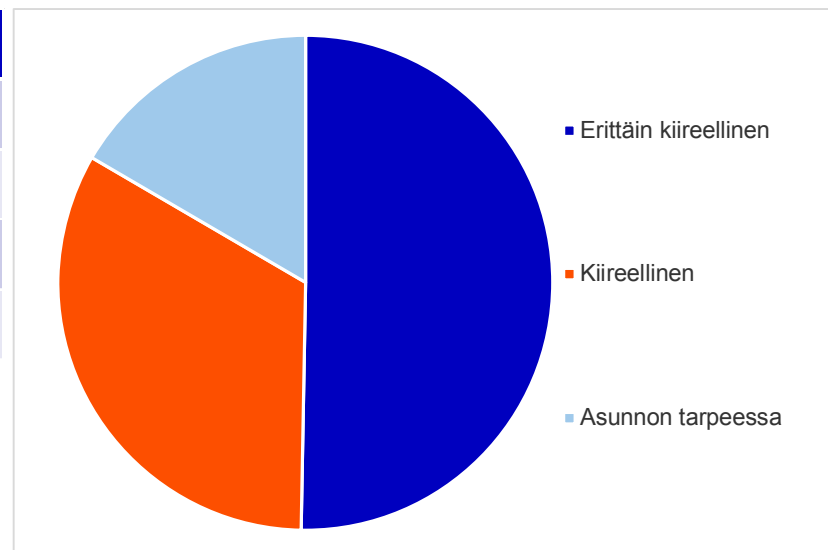
- Asukasvalinnat uusille asukkaille 244 kpl
- Asukasvalinnat asunnonvaihtajille 88 kpl

- *Asuntotarjouksen saaneista 45 % kieltäytyi asunnosta*

Lisäksi Hekan vuokra-asunnoissa tehtiin asukkaiden välisiä keskinäisiä vaihtoja 49 kpl

Asukasvalinnat vapautuneisiin asuntoihin asunnontarveluokittain

Asunnontarveluokka	KPL	%
Erittäin kiireellinen	167	50 %
Kiireellinen	110	33 %
Asunnon tarpeessa	55	17 %
Yhteensä	332	100 %

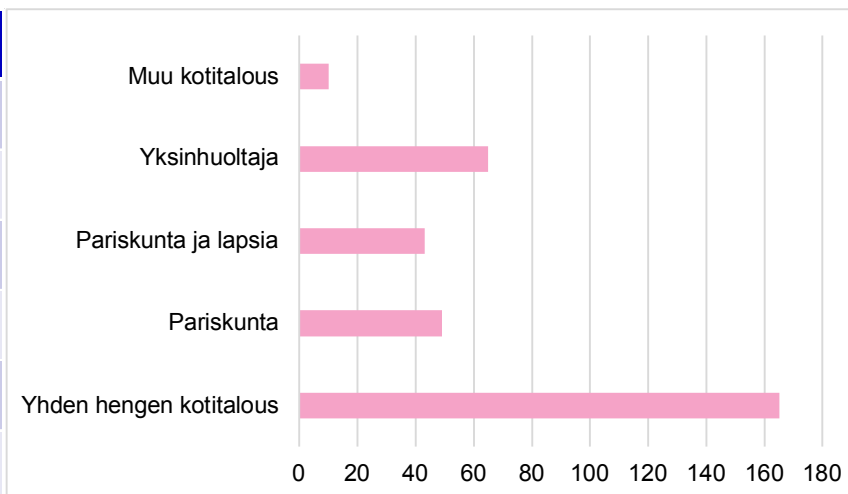


Asukkaaksi valituista:

Asunnonvaihtajia	88	27 %
Asunnottomia	51	15 %

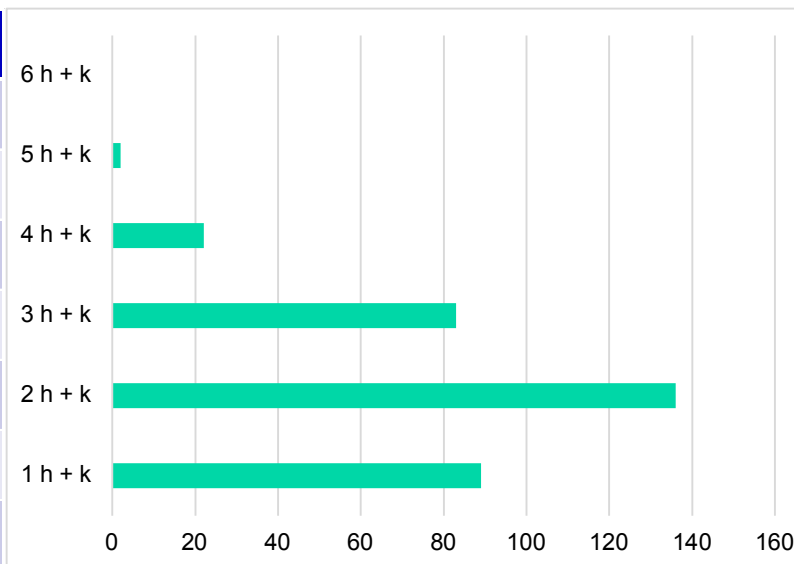
Asukasvalinnat vapautuneisiin asuntoihin perhetyypin mukaan

Perhetyyppi	KPL	%
Yhden hengen kotitalous	165	50 %
Pariskunta	49	15 %
Pariskunta ja lapsia	43	13 %
Yksinhuoltaja	65	20 %
Muu kotitalous	10	3 %
Yhteensä	332	100 %



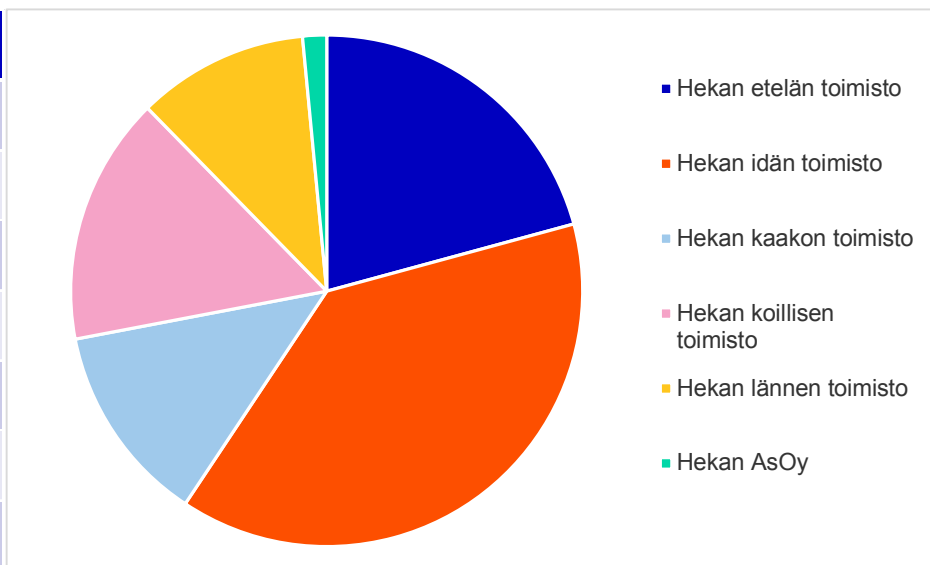
Asukasvalinnat vapautuneisiin asuntoihin huoneluvun mukaan

Huoneluku	KPL	%
1 h + k	89	27 %
2 h + k	136	41 %
3 h + k	83	25 %
4 h + k	22	7 %
5 h + k	2	1 %
6 h + k	0	0 %
Yhteensä	332	100 %



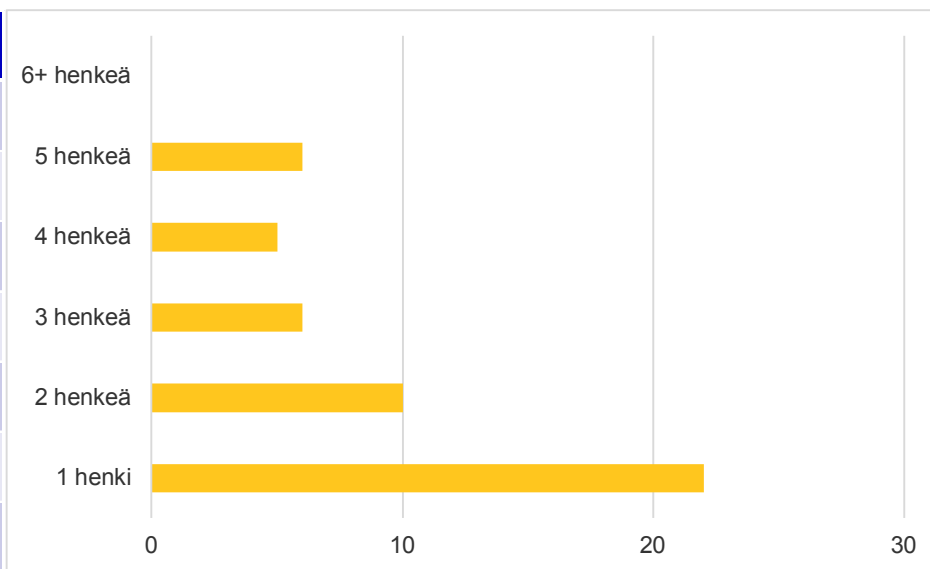
Asukasvalinnat vapautuneisiin asuntoihin toimistoittain

Toimisto	KPL	%
Hekan etelän toimisto	69	21 %
Hekan idän toimisto	128	39 %
Hekan kaakon toimisto	42	13 %
Hekan koillisen toimisto	52	16 %
Hekan lännen toimisto	36	11 %
Hekan AsOy	5	2 %
Yhteensä	332	100 %



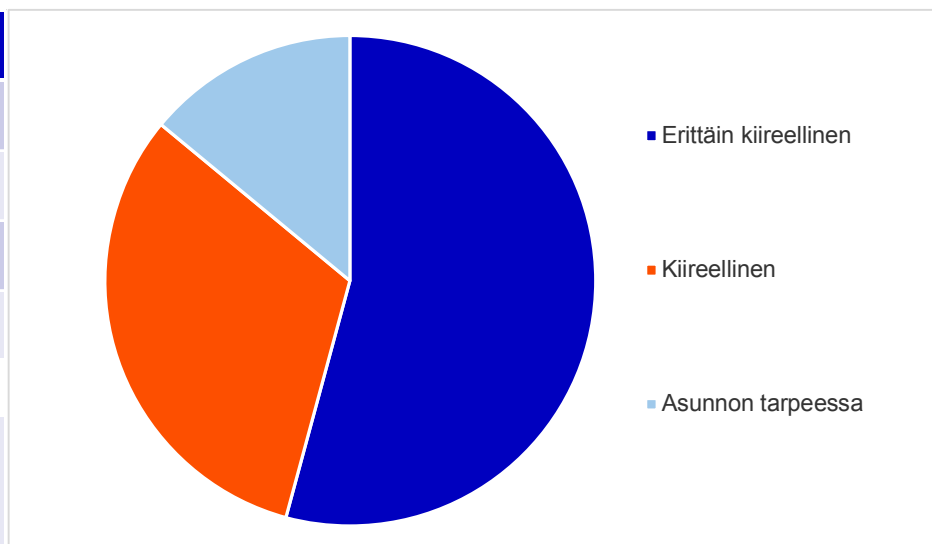
Keskinäiset vaihdot ruokakunnan koon mukaan

Ruokakunnan koko	KPL	%
1 henki	22	45 %
2 henkeä	10	20 %
3 henkeä	6	12 %
4 henkeä	5	10 %
5 henkeä	6	12 %
6+ henkeä	0	0 %
Yhteensä	49	100 %



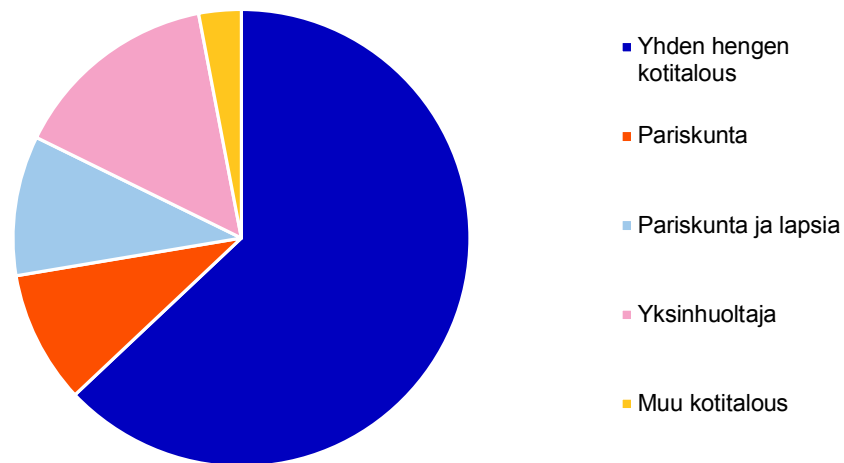
Aktiivit hakemukset asunnon- tarveluokan mukaan 31.12.2022

Asunntarveluokka	KPL	%
Erittäin kiireellinen	6807	54 %
Kiireellinen	3988	32 %
Asunnon tarpeessa	1761	14 %
Yhteensä	12556	100 %
Asunnonvaihtajia hakijoista	2443	19 %



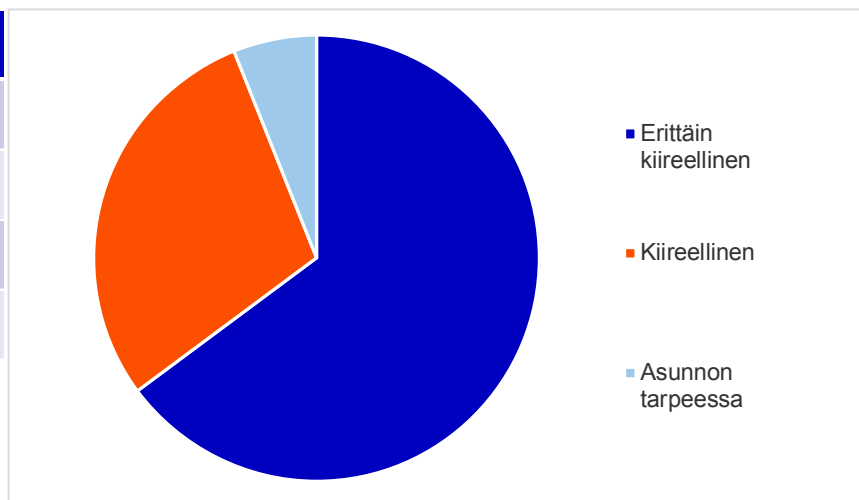
Aktiivit hakemukset perhetyypin mukaan 31.12.2022

Perhetyyppi	KPL	%
Yhden hengen kotitalous	7908	63 %
Pariskunta	1179	9 %
Pariskunta ja lapsia	1239	10 %
Yksinhuoltaja	1850	15 %
Muu kotitalous	380	3 %
Yhteensä	12556	100 %



Asukasvalinnat vapautuneisiin asuntoihin asunnontarveluokittain 1.1. – 31.12.2022

Asunnontarveluokka	KPL	%
Erittäin kiireellinen	2063	65 %
Kiireellinen	926	29 %
Asunnon tarpeessa	192	6 %
Yhteensä	3181	100 %

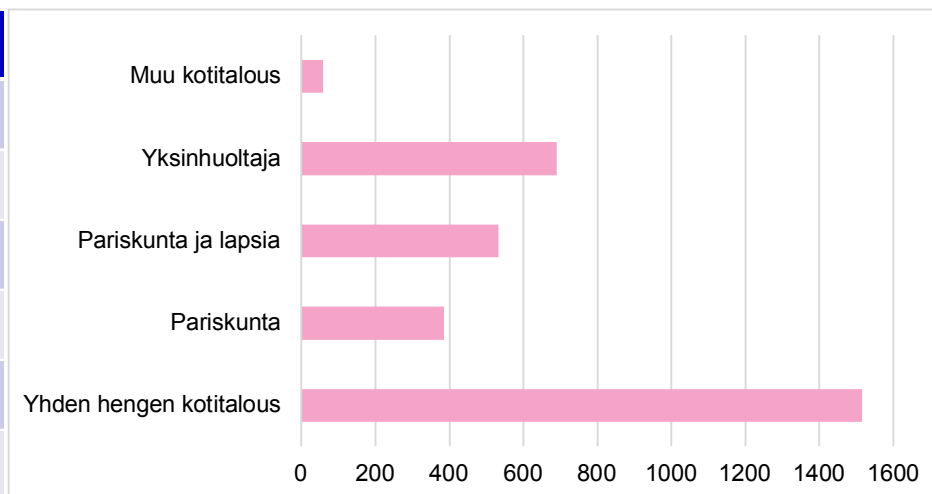


Asukkaaksi valituista:

Asunnonvaihtajia	375	12 %
Asunnottomia	500	16 %

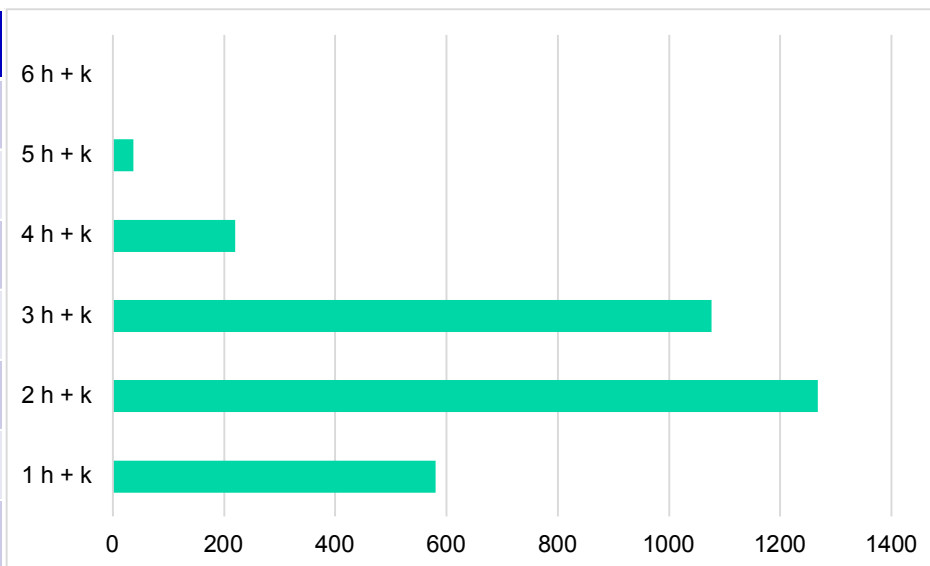
Asukasvalinnat vapautuneisiin asuntoihin perhetyypin mukaan 1.1. – 31.12.2022

Perhetyyppi	KPL	%
Yhden hengen kotitalous	1516	48 %
Pariskunta	385	12 %
Pariskunta ja lapsia	532	17 %
Yksinhuoltaja	690	22 %
Muu kotitalous	58	2 %
Yhteensä	3181	100 %



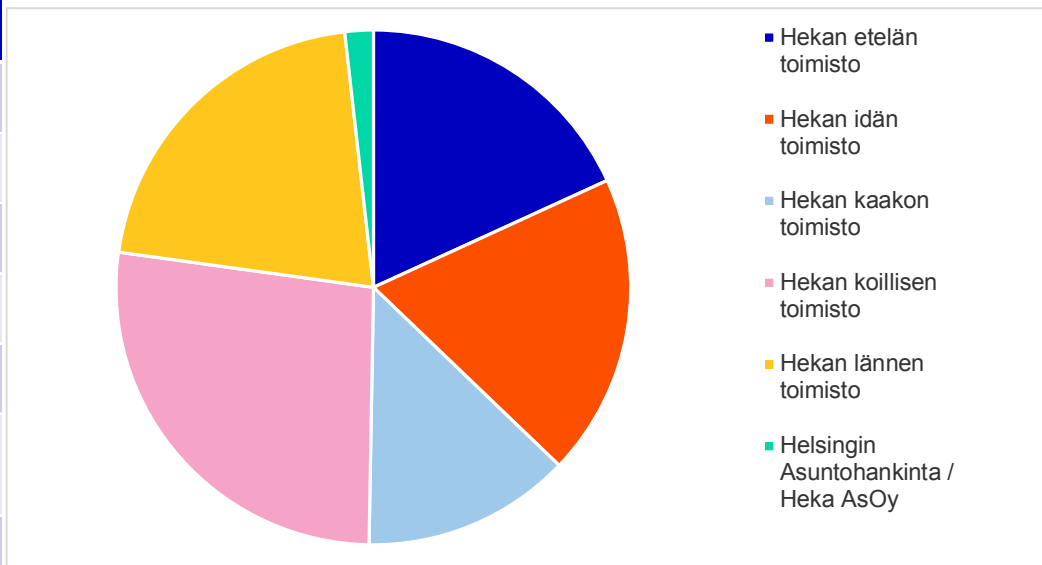
Asukasvalinnat vapautuneisiin asuntoihin huoneluvun mukaan 1.1. – 31.12.2022

Huoneluku	KPL	%
1 h + k	580	18 %
2 h + k	1268	40 %
3 h + k	1076	34 %
4 h + k	220	7 %
5 h + k	37	1 %
6 h + k	0	0 %
Yhteensä	3181	100 %

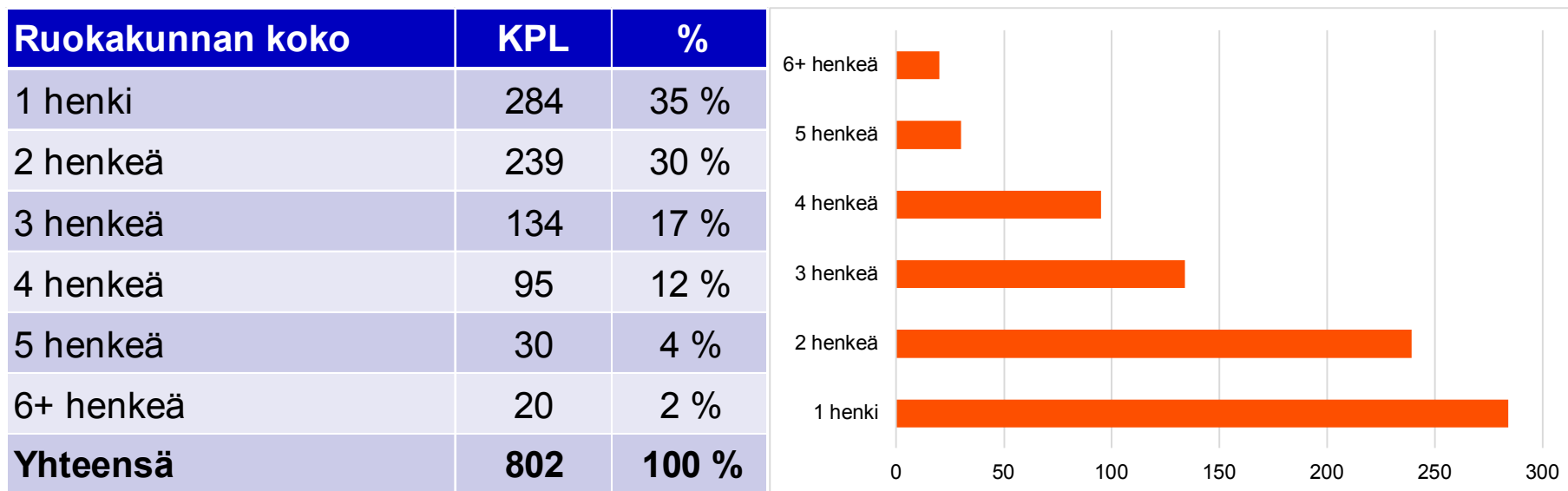


Asukasvalinnat vapautuneisiin asuntoihin toimistoittain 1.1. – 31.12.2022

Toimisto	KPL	%
Hekan etelän toimisto	578	18 %
Hekan idän toimisto	604	19 %
Hekan kaakon toimisto	417	13 %
Hekan koillisen toimisto	857	27 %
Hekan lännen toimisto	669	21 %
Helsingin Asuntohankinta / Heka AsOy	56	2 %
Yhteensä	3181	100 %



Keskinäiset vaihdot ruokakunnan koon mukaan 1.1. – 31.12.2022



Lähde:

**Kaupunkiympäristö / Palvelut ja
luvat / Asukas- ja yrityspalvelut /
Asuntopalvelut**

Helsinki