

Asukasvalinnat ARA-vuokra-asuntoihin 1. – 30.11.2020

Helsinki

Asukasvalinnat 1. – 30.11.2020

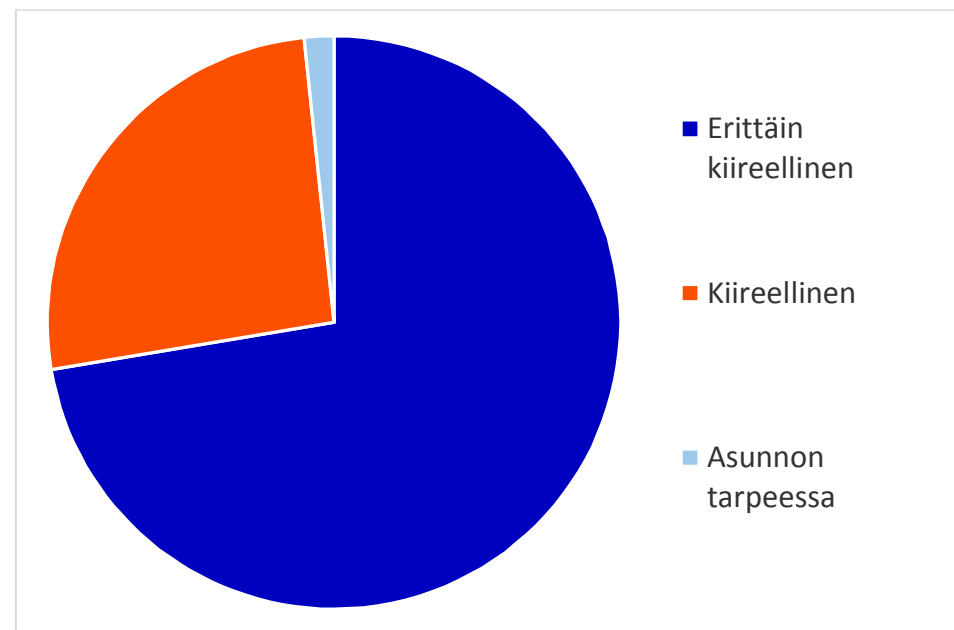
Kaikki asukasvalinnat	256 kpl
▪ Asukasvalinnat vapautuneisiin asuntoihin	181 kpl
▪ Asukkaiden väliset keskinäiset vaihdot	75 kpl
▪ Asunnosta kieltäytyneet (uudet asukkaat ja vaihtajat, ei keskinäisiä vaihtoja)	43 %

Asukasvalinnat vapautuneisiin asuntoihin asunnontarveluokittain

Asunnontarveluokka	KPL	%
Erittäin kiireellinen	131	72 %
Kiireellinen	47	26 %
Asunnon tarpeessa	3	2 %
Yhteensä	181	100 %

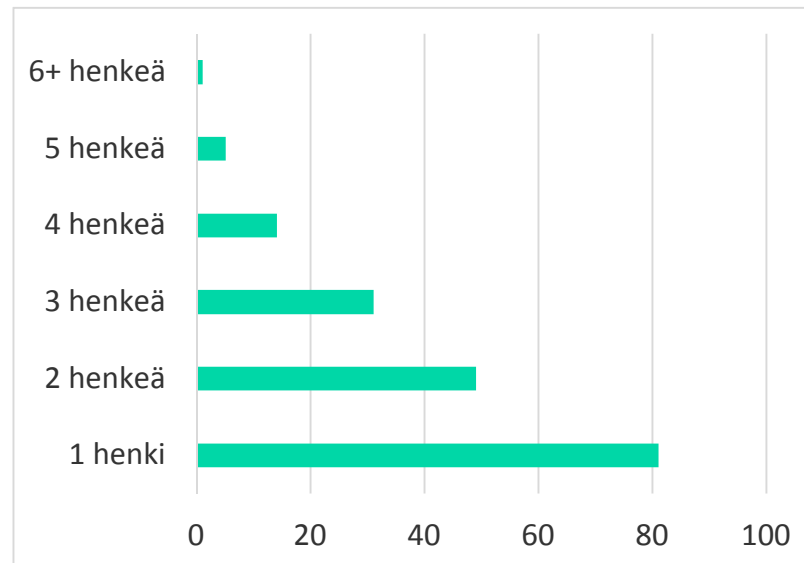
Asukkaaksi valituista:

Asunnonvaihtajia	19	10 %
Asunnottomia	17	9 %



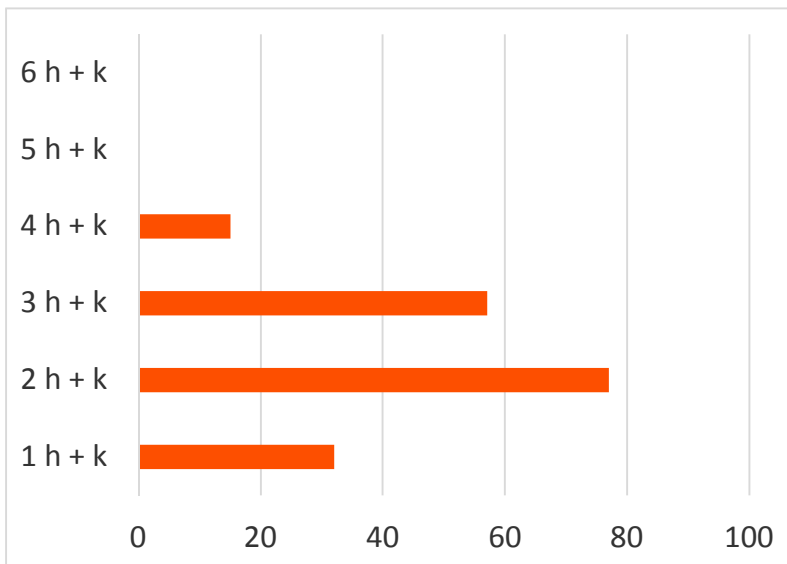
Asukasvalinnat vapautuneisiin asuntoihin ruokakunnan koon mukaan

Ruokakunnan koko	KPL	%
1 henki	81	45 %
2 henkeä	49	27 %
3 henkeä	31	17 %
4 henkeä	14	8 %
5 henkeä	5	3 %
6+ henkeä	1	1 %
Yhteensä	181	100 %



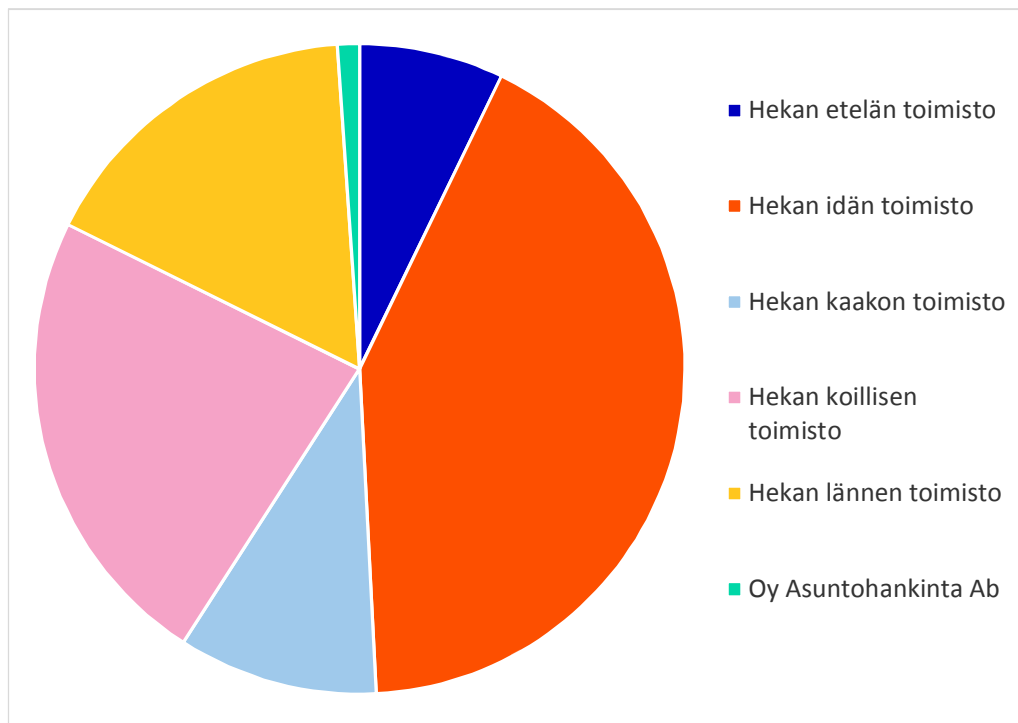
Asukasvalinnat vapautuneisiin asuntoihin huoneluvun mukaan

Huoneluku	KPL	%
1 h + k	32	18 %
2 h + k	77	43 %
3 h + k	57	31 %
4 h + k	15	8 %
5 h + k	0	0 %
6 h + k	0	0 %
Yhteensä	181	100 %



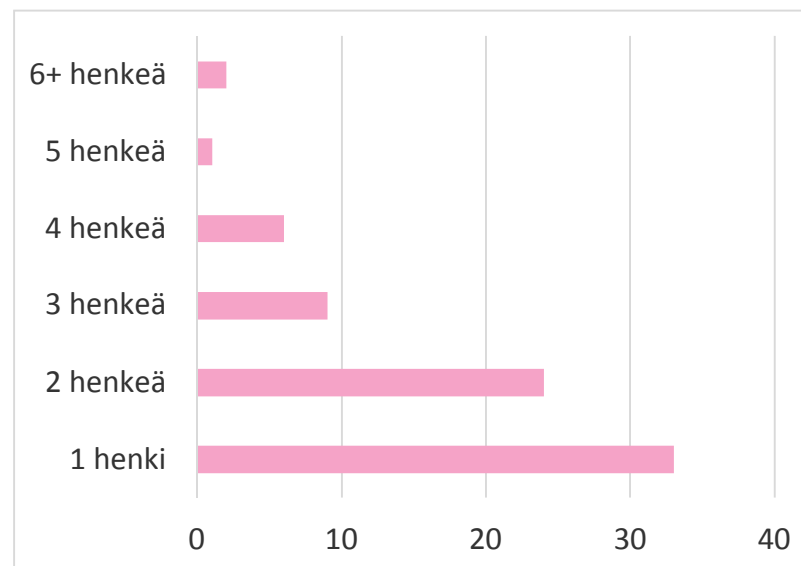
Asukasvalinnat vapautuneisiin asuntoihin toimistoittain

Toimisto	KPL	%
Hekan etelän toimisto	13	7 %
Hekan idän toimisto	76	42 %
Hekan kaakon toimisto	18	10 %
Hekan koillisen toimisto	42	23 %
Hekan lännen toimisto	30	17 %
Oy Asuntohankinta Ab	2	1 %
Yhteensä	181	100 %



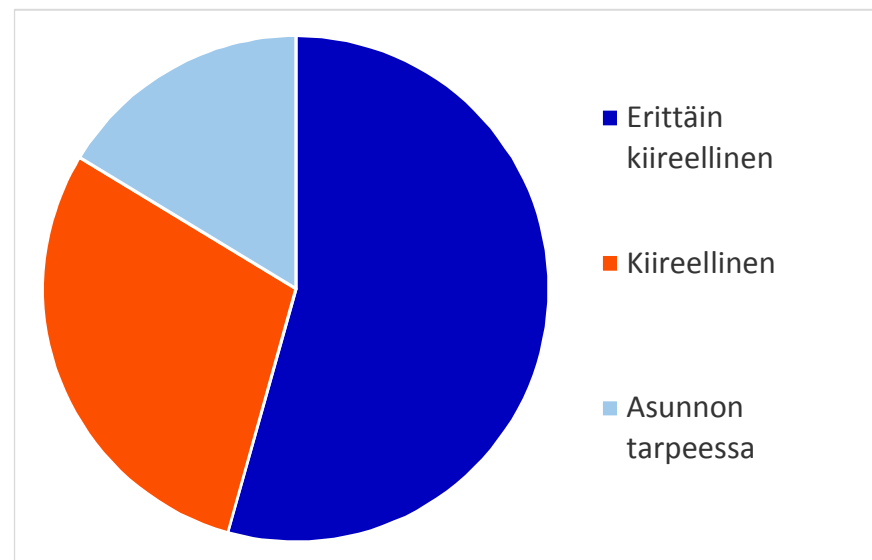
Keskinäiset vaihdot ruokakunnan koon mukaan

Ruokakunnan koko	KPL	%
1 henki	33	44 %
2 henkeä	24	32 %
3 henkeä	9	12 %
4 henkeä	6	8 %
5 henkeä	1	1 %
6+ henkeä	2	3 %
Yhteensä	75	100 %



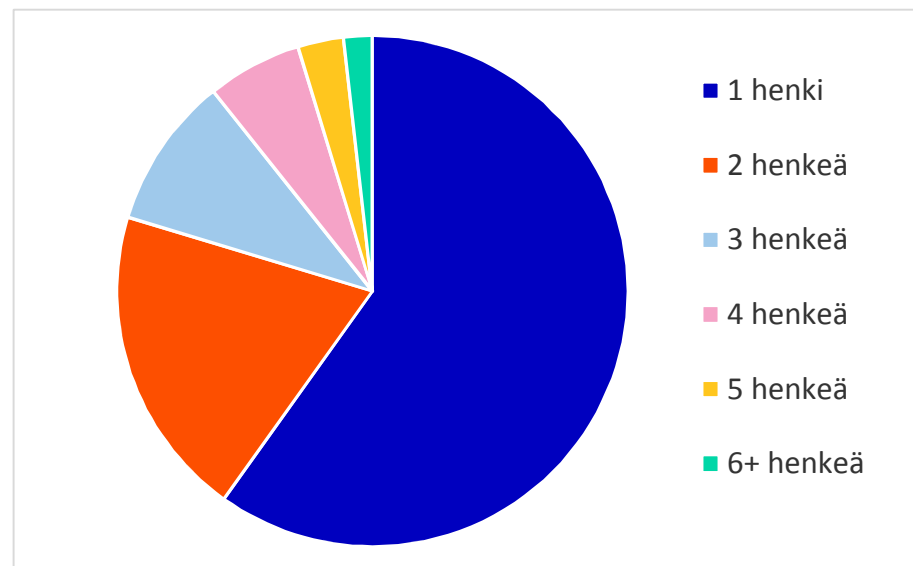
Aktiivit hakemukset asunnon- tarveluokan mukaan 30.11.2020

Asunntarveluokka	KPL	%
Erittäin kiireellinen	12905	54 %
Kiireellinen	6967	29 %
Asunnon tarpeessa	3877	16 %
Yhteensä	23749	100 %
Asunnonvaihtajia hakijoista	3341	14 %



Aktiivit hakemukset ruokakunnan koon mukaan 30.11.2020

Ruokakunnan koko	KPL	%
1 henki	14223	60 %
2 henkeä	4698	20 %
3 henkeä	2283	10 %
4 henkeä	1425	6 %
5 henkeä	685	3 %
6+ henkeä	435	2 %
Yhteensä	23749	100 %

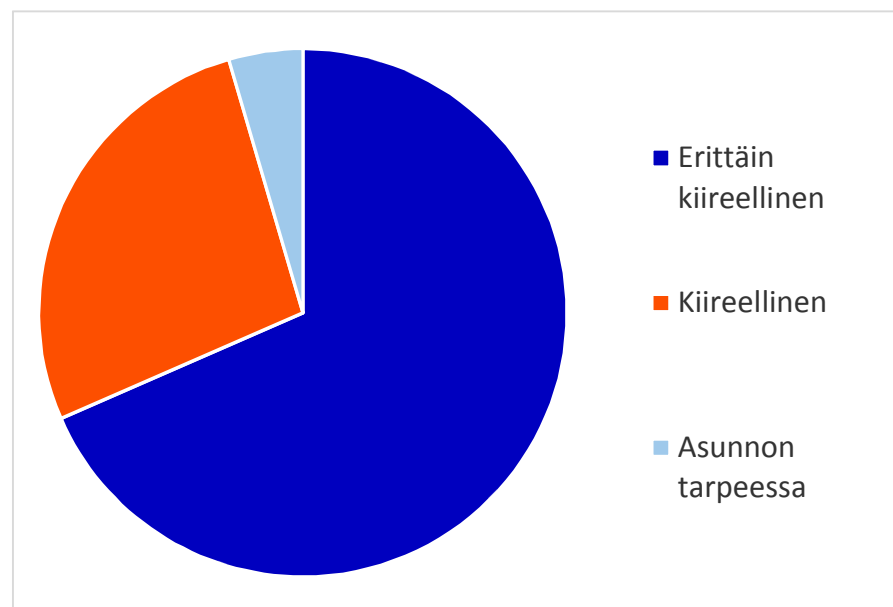


Asukasvalinnat vapautuneisiin asuntoihin asunnontarveluokittain 1.1. – 30.11.2020

Asunnontarveluokka	KPL	%
Erittäin kiireellinen	1977	68 %
Kiireellinen	780	27 %
Asunnon tarpeessa	131	5 %
Yhteensä	2888	100 %

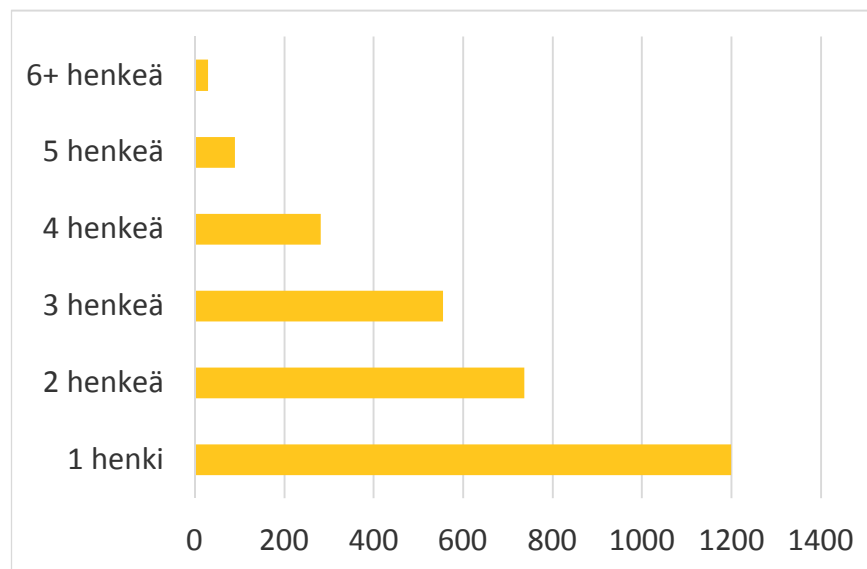
Asukkaaksi valituista:

Asunnonvaihtajia	399	14 %
Asunnottomia	196	7 %



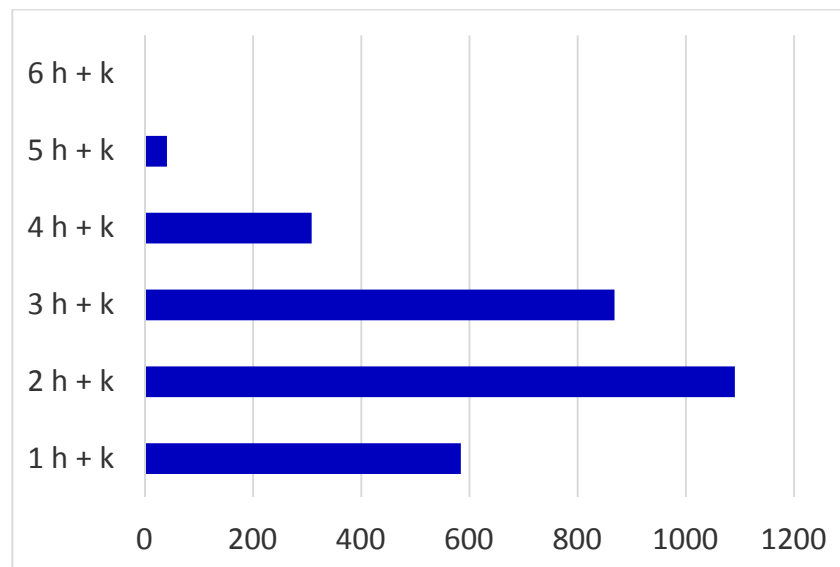
Asukasvalinnat vapautuneisiin asuntoihin ruokakunnan koon mukaan 1.1. – 30.11.2020

Ruokakunnan koko	KPL	%
1 henki	1199	42 %
2 henkeä	736	25 %
3 henkeä	554	19 %
4 henkeä	281	10 %
5 henkeä	89	3 %
6+ henkeä	29	1 %
Yhteensä	2888	100 %



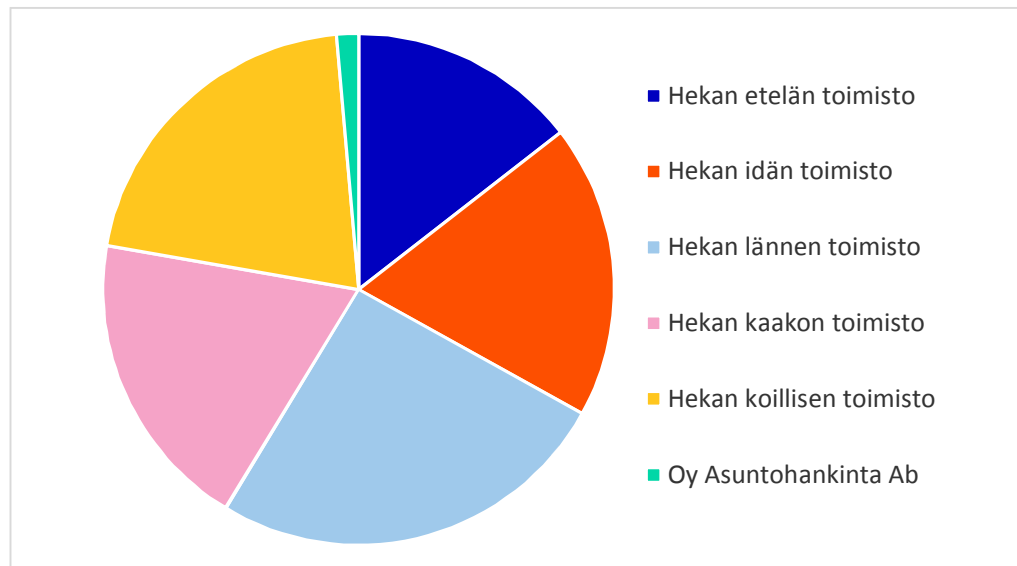
Asukasvalinnat vapautuneisiin asuntoihin huoneluvun mukaan 1.1. – 30.11.2020

Huoneluku	KPL	%
1 h + k	583	20 %
2 h + k	1090	38 %
3 h + k	867	30 %
4 h + k	307	11 %
5 h + k	40	1 %
6 h + k	1	0 %
Yhteensä	2888	100 %



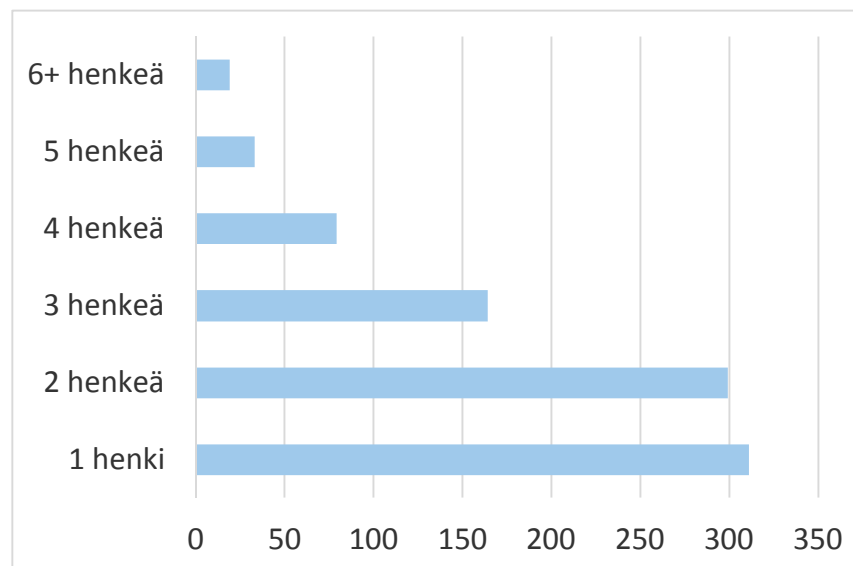
Asukasvalinnat vapautuneisiin asuntoihin alueyhtiöittäin 1.1. – 30.11.2020

Alueyhtiö	KPL	%
Hekan etelän toimisto	418	14 %
Hekan idän toimisto	537	19 %
Hekan lännen toimisto	740	26 %
Hekan kaakon toimisto	550	19 %
Hekan koillisen toimisto	603	21 %
Oy Asuntohankinta Ab	40	1 %
Yhteensä	2888	100 %



Keskinäiset vaihdot ruokakunnan koon mukaan 1.1. – 30.11.2020

Ruokakunnan koko	KPL	%
1 henki	311	34 %
2 henkeä	299	33 %
3 henkeä	164	18 %
4 henkeä	79	9 %
5 henkeä	33	4 %
6+ henkeä	19	2 %
Yhteensä	905	100 %



Lähde:

**Kaupunkiympäristö / Palvelut ja luvat /
Asukas- ja yrityspalvelut / Asuntopalvelut**

Helsinki