

# Asukasvalinnat Hekan vuokra- asuntoihin 1. – 31.3.2022

Helsinki

# Asukasvalinnat 1. – 31.3.2022

Hekan vuokra-asuntoja välitettiin 298 kpl

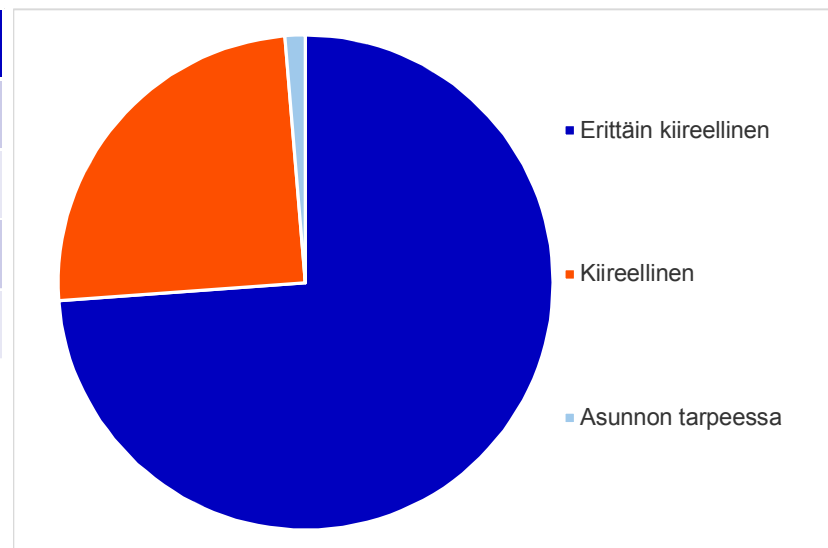
- Asukasvalinnat uusille asukkaille 284 kpl
- Asukasvalinnat asunnonvaihtajille 14 kpl

▪ *Asuntotarjouksen saaneista 48 % kieltäytyi asunnosta*

Lisäksi Hekan vuokra-asunnoissa tehtiin asukkaiden välisiä keskinäisiä vaihtoja 71 kpl

# Asukasvalinnat vapautuneisiin asuntoihin asunnontarveluokittain

Asunnontarveluokka	KPL	%
Erittäin kiireellinen	220	74 %
Kiireellinen	74	25 %
Asunnon tarpeessa	4	1 %
<b>Yhteensä</b>	<b>298</b>	<b>100 %</b>

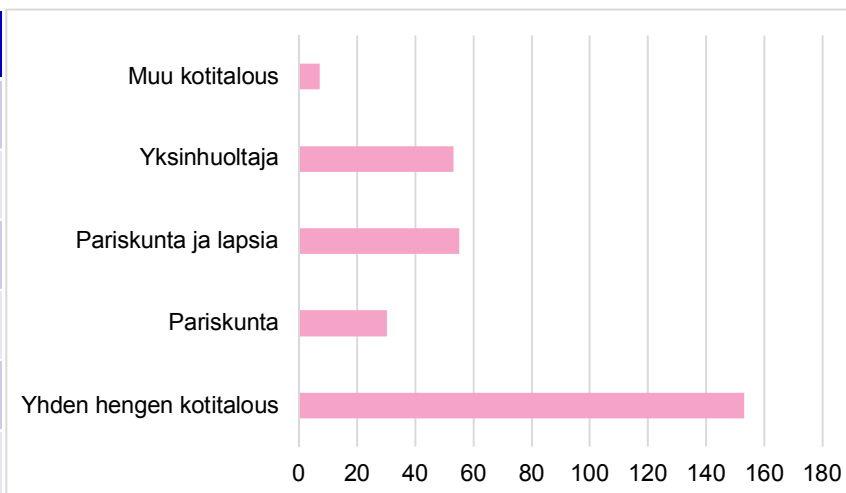


Asukkaaksi valituista:

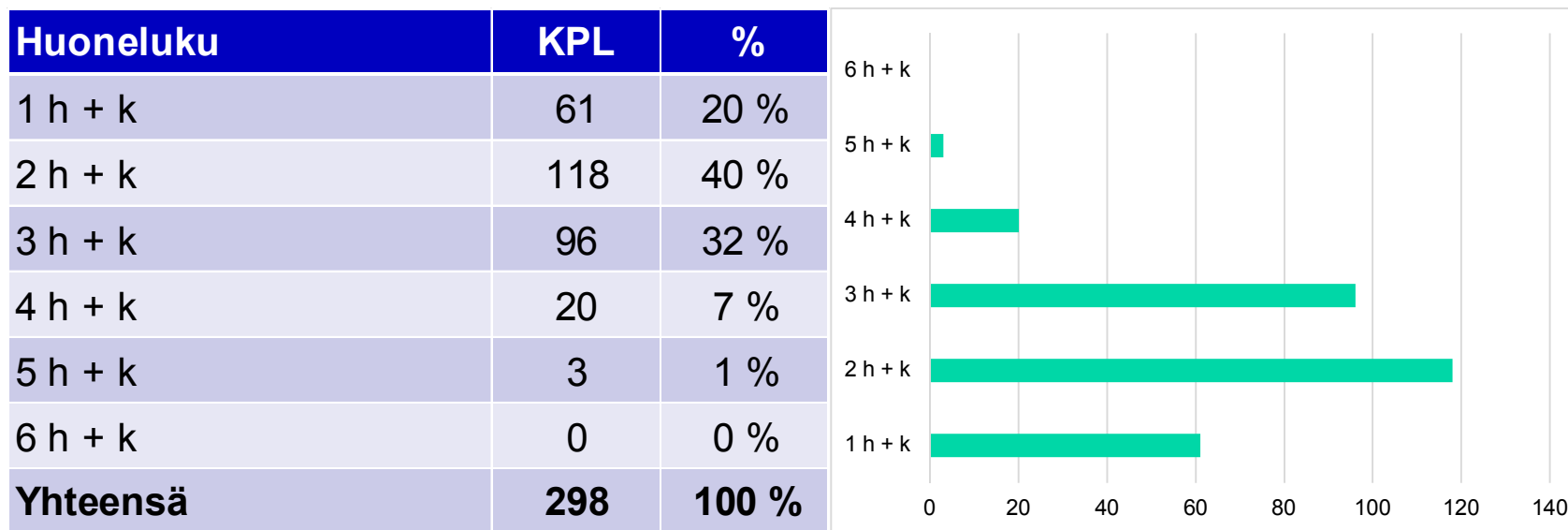
Asunnonvaihtajia	14	5 %
Asunnottomia	57	19 %

# Asukasvalinnat vapautuneisiin asuntoihin perhetyypin mukaan

Perhetyyppi	KPL	%
Yhden hengen kotitalous	153	51 %
Pariskunta	30	10 %
Pariskunta ja lapsia	55	18 %
Yksinhuoltaja	53	18 %
Muu kotitalous	7	2 %
<b>Yhteensä</b>	<b>298</b>	<b>100 %</b>

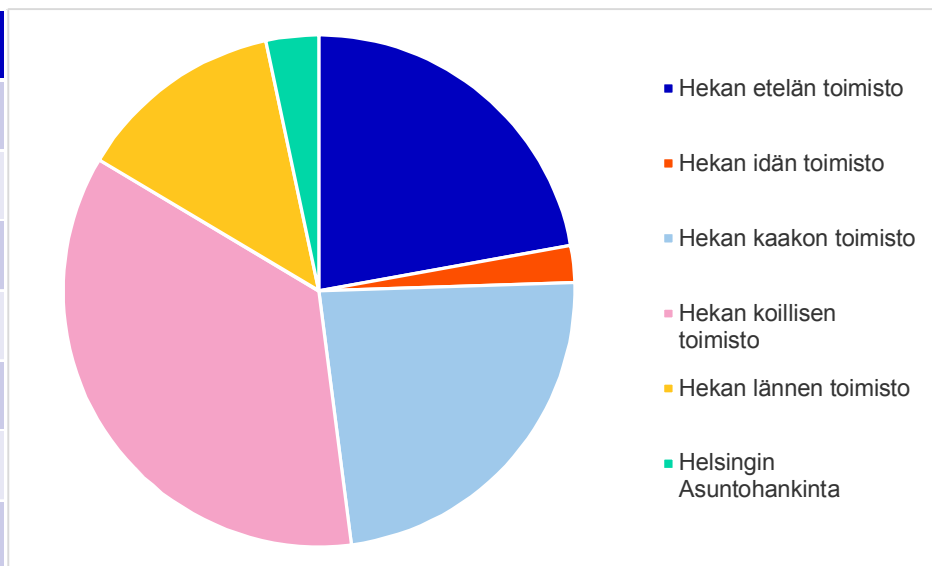


# Asukasvalinnat vapautuneisiin asuntoihin huoneluvun mukaan



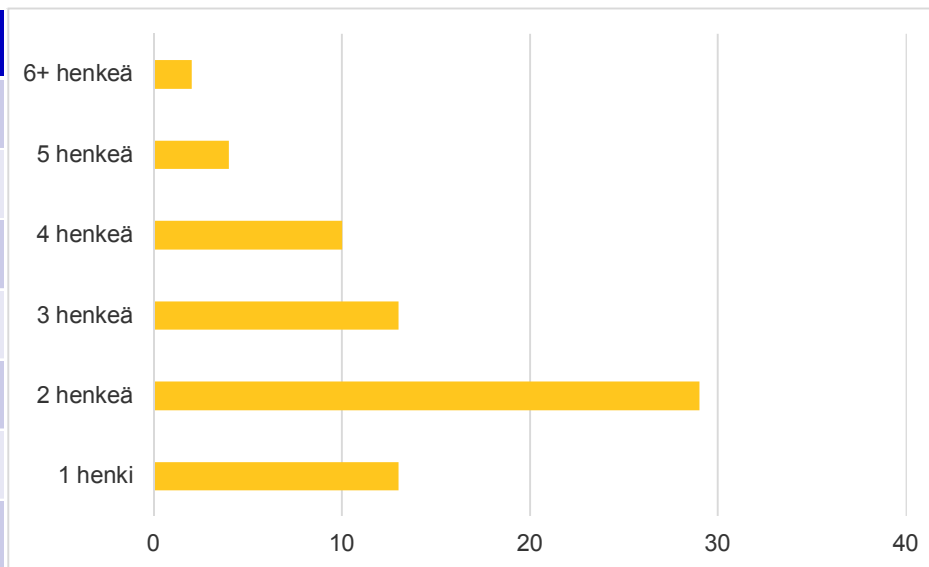
# Asukasvalinnat vapautuneisiin asuntoihin toimistoittain

Toimisto	KPL	%
Hekan etelän toimisto	66	22 %
Hekan idän toimisto	7	2 %
Hekan kaakon toimisto	70	23 %
Hekan koillisen toimisto	106	36 %
Hekan lännen toimisto	39	13 %
Helsingin Asuntohankinta	10	3 %
<b>Yhteensä</b>	<b>298</b>	<b>100 %</b>



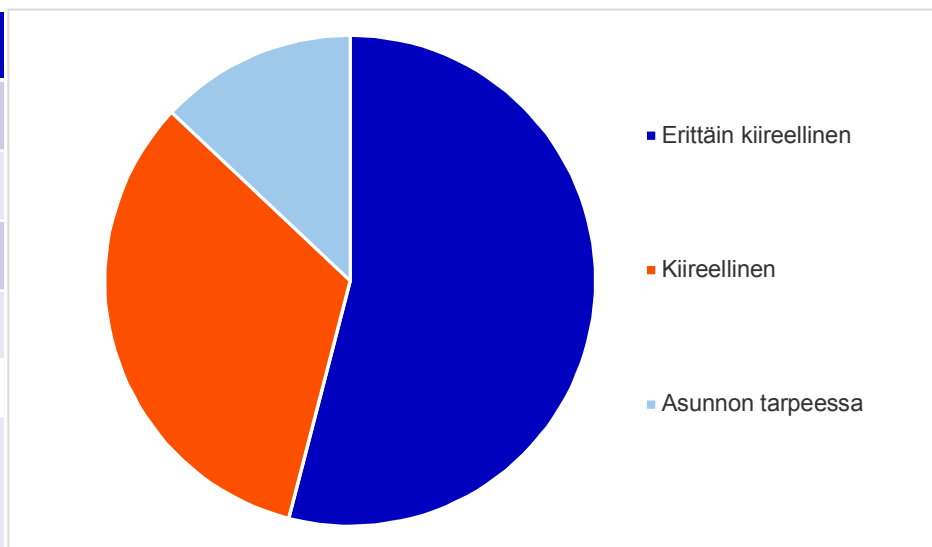
# Keskinäiset vaihdot ruokakunnan koon mukaan

Ruokakunnan koko	KPL	%
1 henki	13	18 %
2 henkeä	29	41 %
3 henkeä	13	18 %
4 henkeä	10	14 %
5 henkeä	4	6 %
6+ henkeä	2	3 %
<b>Yhteensä</b>	<b>71</b>	<b>100 %</b>



# Aktiivit hakemukset asunnon- tarveluokan mukaan 31.3.2022

Asunntarveluokka	KPL	%
Erittäin kiireellinen	5832	54 %
Kiireellinen	3564	33 %
Asunnon tarpeessa	1401	13 %
<b>Yhteensä</b>	<b>10797</b>	<b>100 %</b>

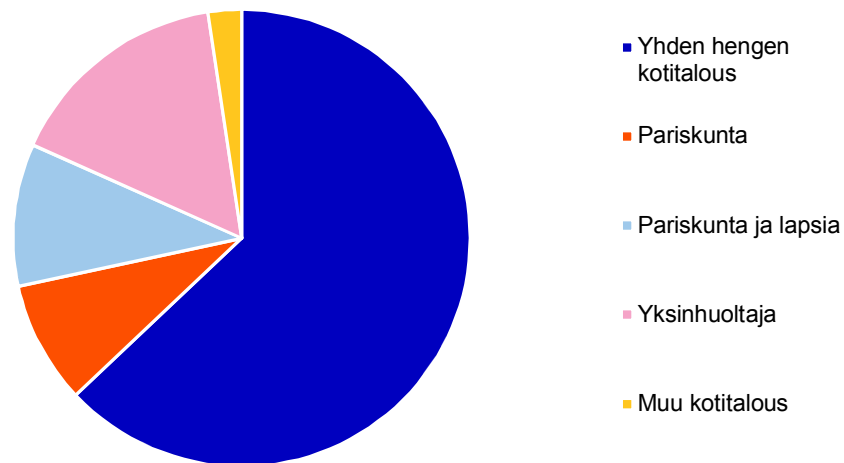


<b>Asunnonvaihtajia hakijoista</b>	<b>1936</b>	<b>18 %</b>
------------------------------------	-------------	-------------



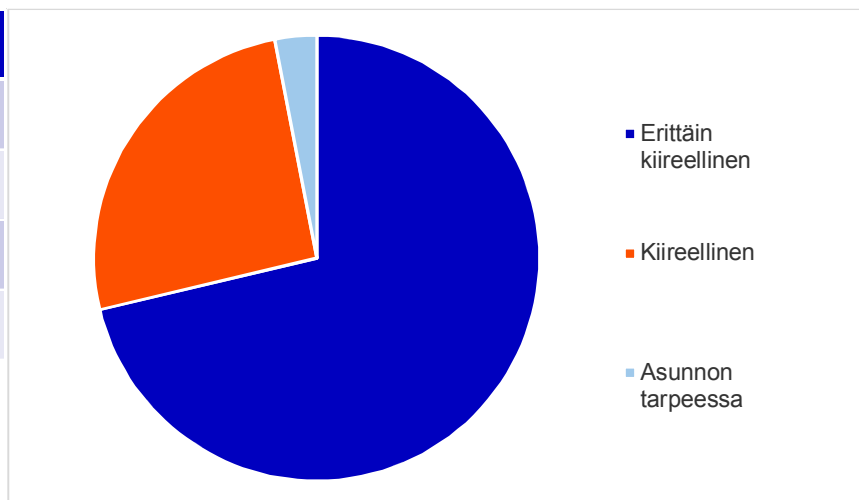
# Aktiivit hakemukset perhetyypin mukaan 31.3.2022

Perhetyyppi	KPL	%
Yhden hengen kotitalous	6795	63 %
Pariskunta	939	9 %
Pariskunta ja lapsia	1085	10 %
Yksinhuoltaja	1723	16 %
Muu kotitalous	255	2 %
<b>Yhteensä</b>	<b>10797</b>	<b>100 %</b>



# Asukasvalinnat vapautuneisiin asuntoihin asunnontarveluokittain 1.1. – 31.3.2022

Asunnontarveluokka	KPL	%
Erittäin kiireellinen	566	71 %
Kiireellinen	204	26 %
Asunnon tarpeessa	24	3 %
<b>Yhteensä</b>	<b>794</b>	<b>100 %</b>

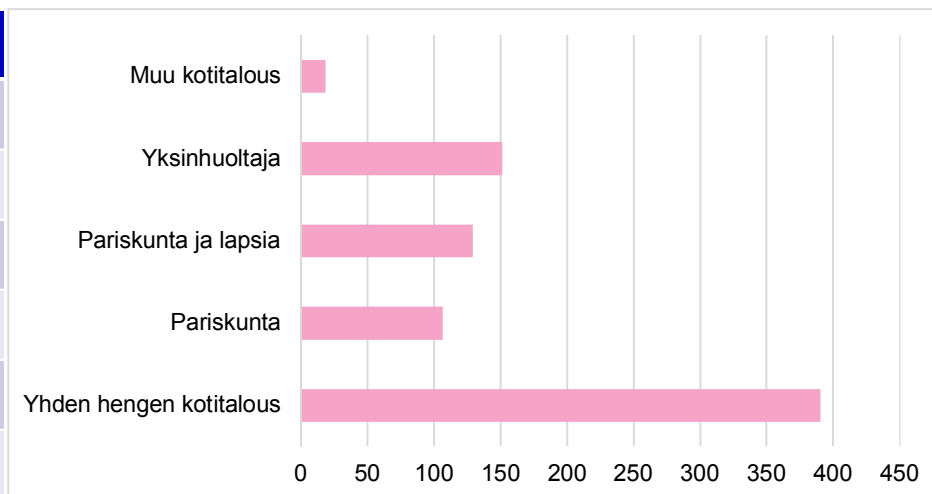


Asukkaaksi valituista:

Asunnonvaihtajia	48	10 %
Asunnottomia	50	10 %

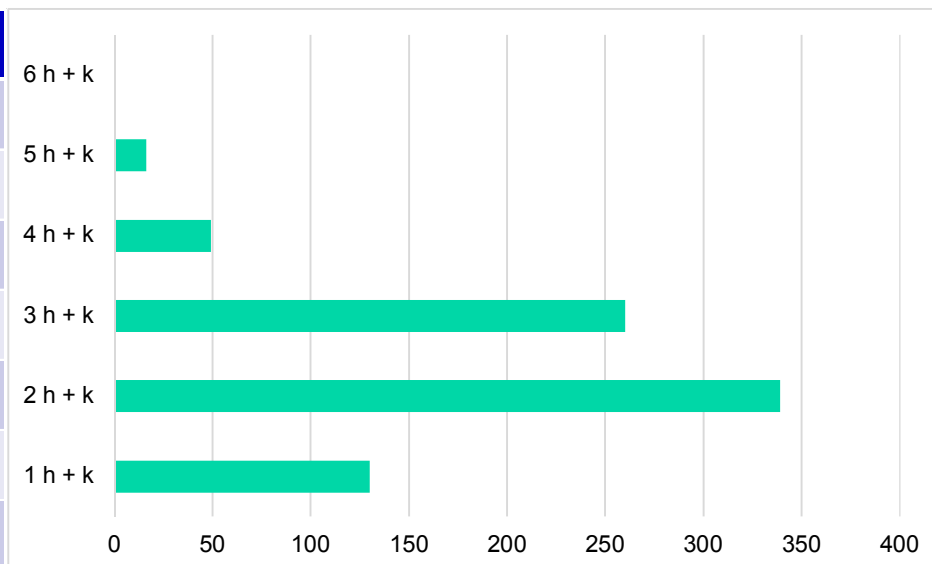
# Asukasvalinnat vapautuneisiin asuntoihin perhetyypin mukaan 1.1. – 31.3.2022

Perhetyyppi	KPL	%
Yhden hengen kotitalous	390	49 %
Pariskunta	106	13 %
Pariskunta ja lapsia	129	16 %
Yksinhuoltaja	151	19 %
Muu kotitalous	18	2 %
<b>Yhteensä</b>	<b>794</b>	<b>100 %</b>



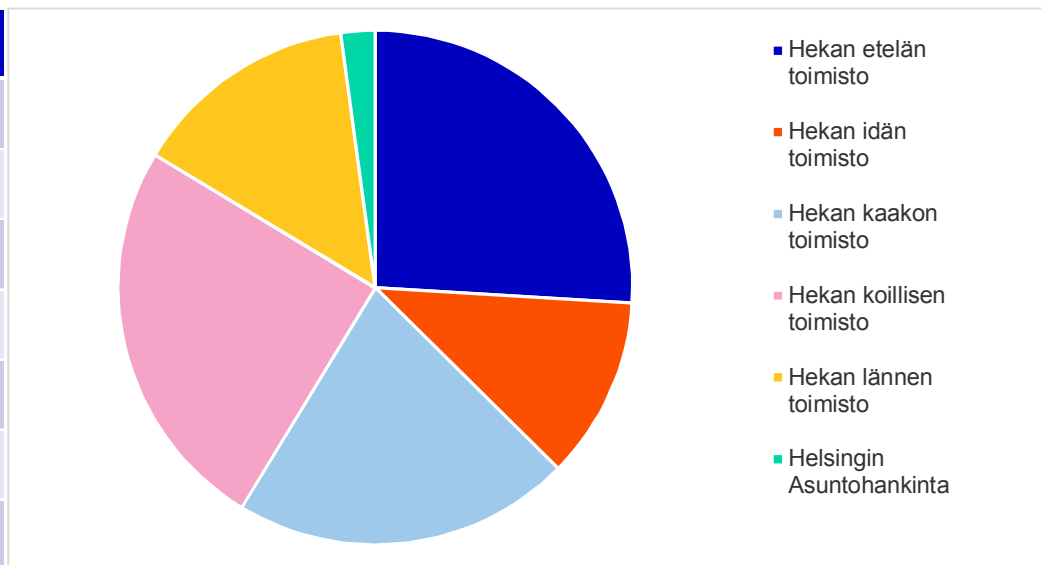
# Asukasvalinnat vapautuneisiin asuntoihin huoneluvun mukaan 1.1. – 31.3.2022

Huoneluku	KPL	%
1 h + k	130	16 %
2 h + k	339	43 %
3 h + k	260	33 %
4 h + k	49	6 %
5 h + k	16	2 %
6 h + k	0	0 %
<b>Yhteensä</b>	<b>794</b>	<b>100 %</b>

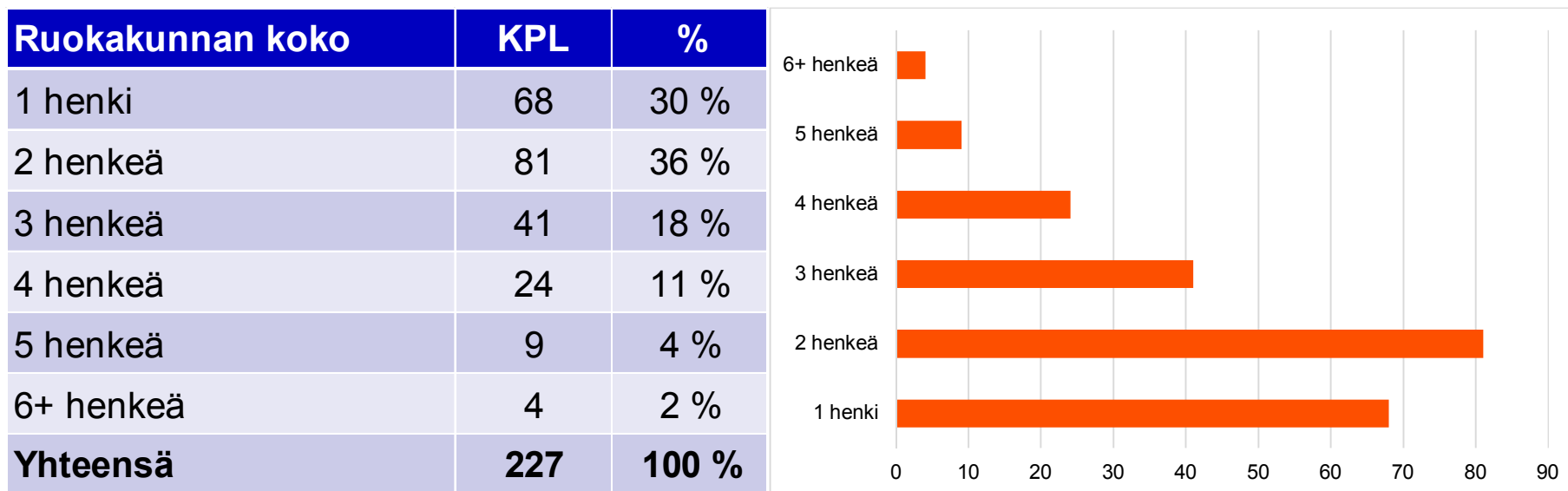


# Asukasvalinnat vapautuneisiin asuntoihin toimistoittain 1.1. – 31.3.2022

Toimisto	KPL	%
Hekan etelän toimisto	206	26 %
Hekan idän toimisto	91	11 %
Hekan kaakon toimisto	169	21 %
Hekan koillisen toimisto	198	25 %
Hekan lännen toimisto	113	14 %
Helsingin Asuntohankinta	17	2 %
<b>Yhteensä</b>	<b>794</b>	<b>100 %</b>



# Keskinäiset vaihdot ruokakunnan koon mukaan 1.1. – 31.3.2022



**Lähde:**

**Kaupunkiympäristö / Palvelut ja  
luvat / Asukas- ja yrityspalvelut /  
Asuntopalvelut**

Helsinki