

Asukasvalinnat ARA-vuokra-asuntoihin 1.-31.7.2019

Helsinki

Asukasvalinnat 1.-31.7.2019

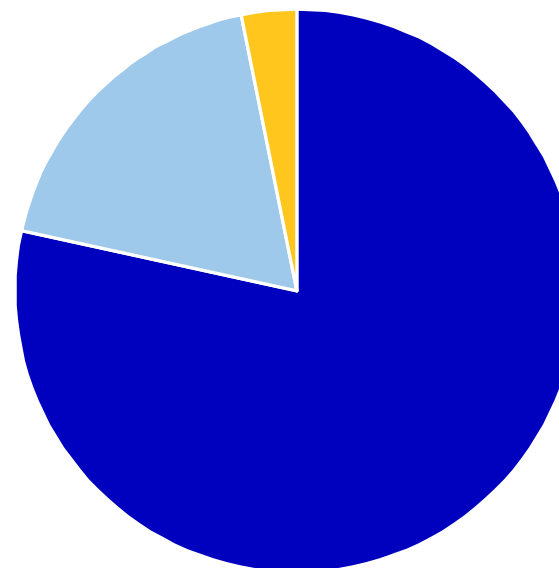
Kaikki asukasvalinnat	256 kpl
▪ Asukasvalinnat vapautuneisiin asuntoihin	190 kpl
▪ Asukkaiden väliset keskinäiset vaihdot	66 kpl
▪ Asunnosta kieltäytyneet (uudet asukkaat ja vaihtajat, ei keskinäisiä vaihtoja)	43%

Asukasvalinnat vapautuneisiin asuntoihin asunnontarveluokittain

Asunnontarveluokka	KPL	%
Erittäin kiireellinen	149	78 %
Kiireellinen	35	18 %
Asunnon tarpeessa	6	3 %
Yhteensä	190	100 %

Asukkaaksi valituista:

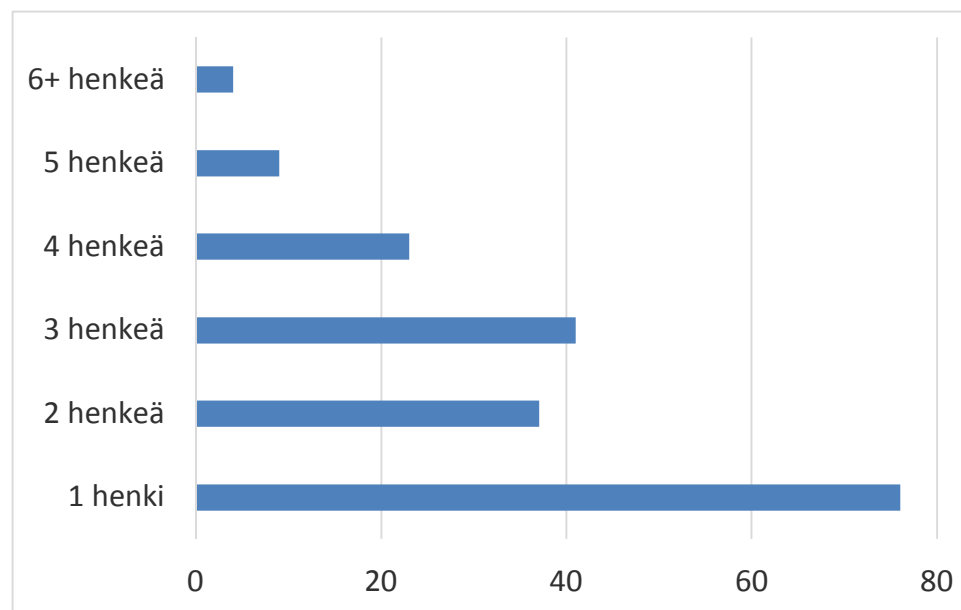
Asunnonvaihtajia	19	10 %
Asunnottomia	12	6 %



■ Erittäin kiireellinen ■ Kiireellinen ■ Asunnon tarpeessa

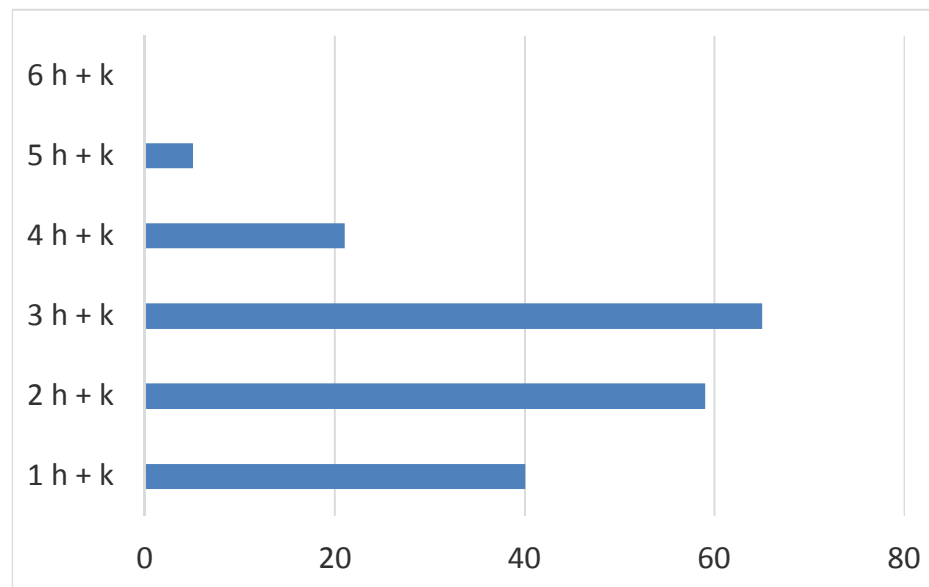
Asukasvalinnat vapautuneisiin asuntoihin ruokakunnan koon mukaan

Ruokakunnan koko	KPL	%
1 henki	76	40 %
2 henkeä	37	19 %
3 henkeä	41	22 %
4 henkeä	23	12 %
5 henkeä	9	5 %
6+ henkeä	4	2 %
Yhteensä	190	100 %



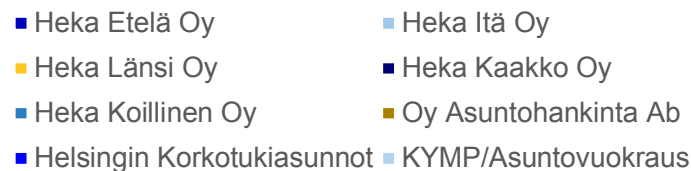
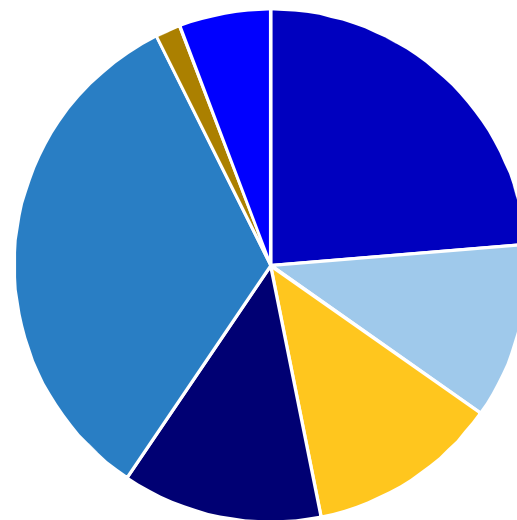
Asukasvalinnat vapautuneisiin asuntoihin huoneluvun mukaan

Huoneluku	KPL	%
1 h + k	40	21 %
2 h + k	59	31 %
3 h + k	65	34 %
4 h + k	21	11 %
5 h + k	5	3 %
6 h + k	0	0 %
Yhteensä	190	100 %



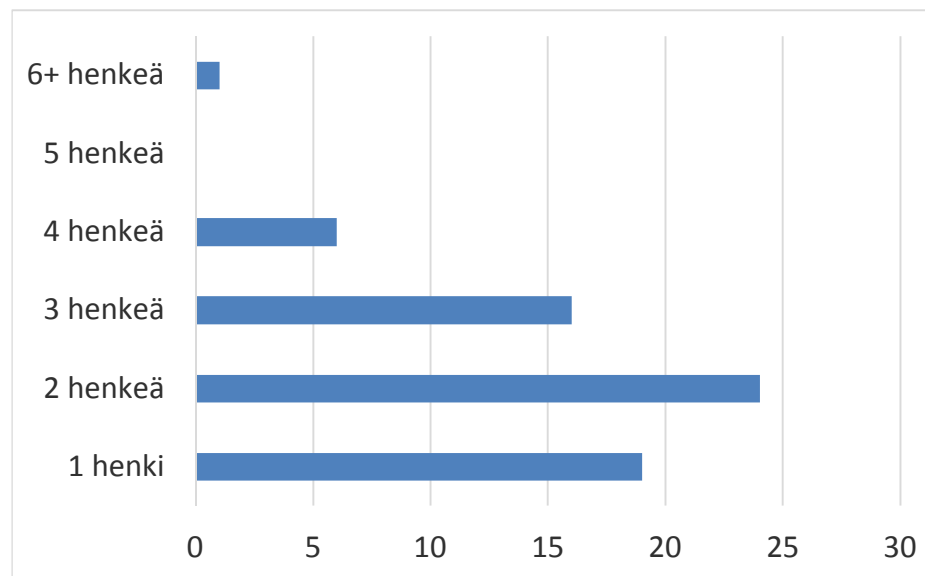
Asukasvalinnat vapautuneisiin asuntoihin alueyhtiöittäin

Alueyhtiö	KPL	%
Heka Etelä Oy	45	24 %
Heka Itä Oy	21	11 %
Heka Länsi Oy	23	12 %
Heka Kaakko Oy	24	13 %
Heka Koillinen Oy	63	33 %
Oy Asuntohankinta Ab	3	2 %
Helsingin Korkotukiasunnot	11	6 %
KYMP/Asuntovuokraus	0	0 %
Yhteensä	190	100 %



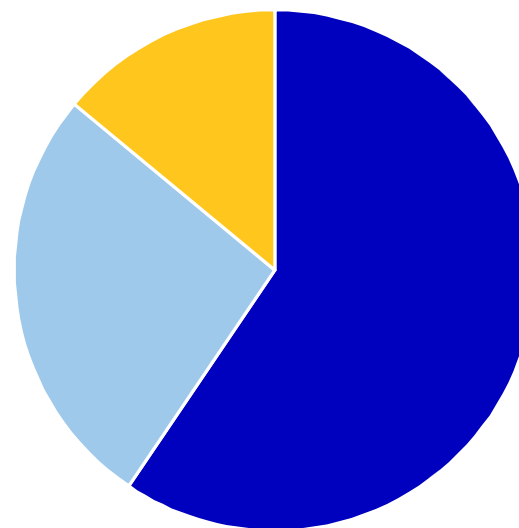
Keskinäiset vaihdot ruokakunnan koon mukaan

Ruokakunnan koko	KPL	%
1 henki	19	29 %
2 henkeä	24	36 %
3 henkeä	16	24 %
4 henkeä	6	9 %
5 henkeä	0	0 %
6+ henkeä	1	2 %
Yhteensä	66	100 %



Aktiivit hakemukset asunnontarveluokan mukaan 31.7.2019

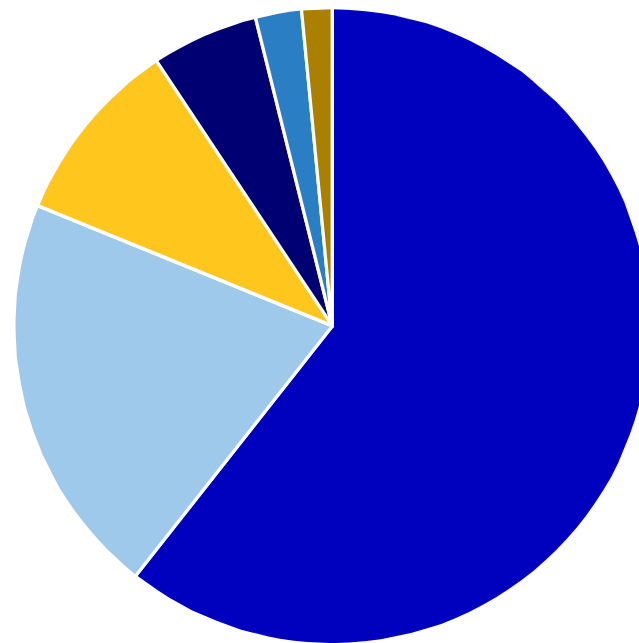
Asunnontarveluokka	KPL	%
Erittäin kiireellinen	14258	59 %
Kiireellinen	6366	27 %
Asunnon tarpeessa	3351	14 %
Yhteensä	23975	100 %
Asunnonvaihtajia hakijoista	2725	11 %



■ Erittäin kiireellinen ■ Kiireellinen ■ Asunnon tarpeessa

Aktiivit hakemukset ruokakunnan koon mukaan 31.7.2019

Ruokakunnan koko	KPL	%
1 henki	14528	61 %
2 henkeä	4937	21 %
3 henkeä	2277	9 %
4 henkeä	1301	5 %
5 henkeä	560	2 %
6+ henkeä	372	2 %
Yhteensä	23975	100 %



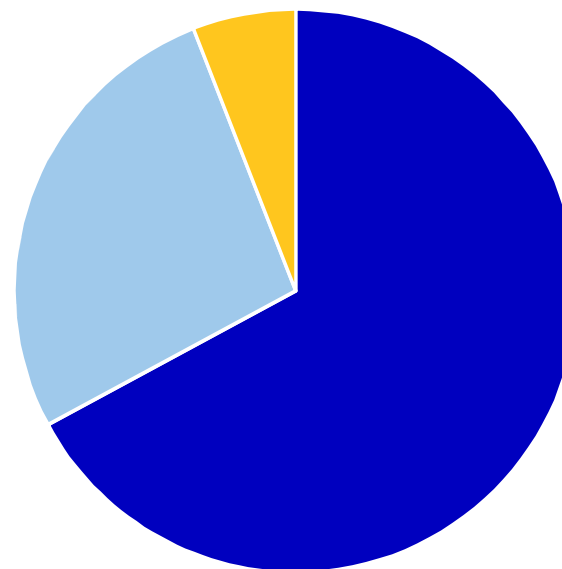
■ 1 henki ■ 2 henkeä ■ 3 henkeä ■ 4 henkeä ■ 5 henkeä ■ 6+ henkeä

Asukasvalinnat vapautuneisiin asuntoihin asunnontarveluokittain 1.1. – 31.7.2019

Asunnontarveluokka	KPL	%
Erittäin kiireellinen	1246	67 %
Kiireellinen	500	27 %
Asunnon tarpeessa	110	6 %
Yhteensä	1856	100 %

Asukkaaksi valituista:

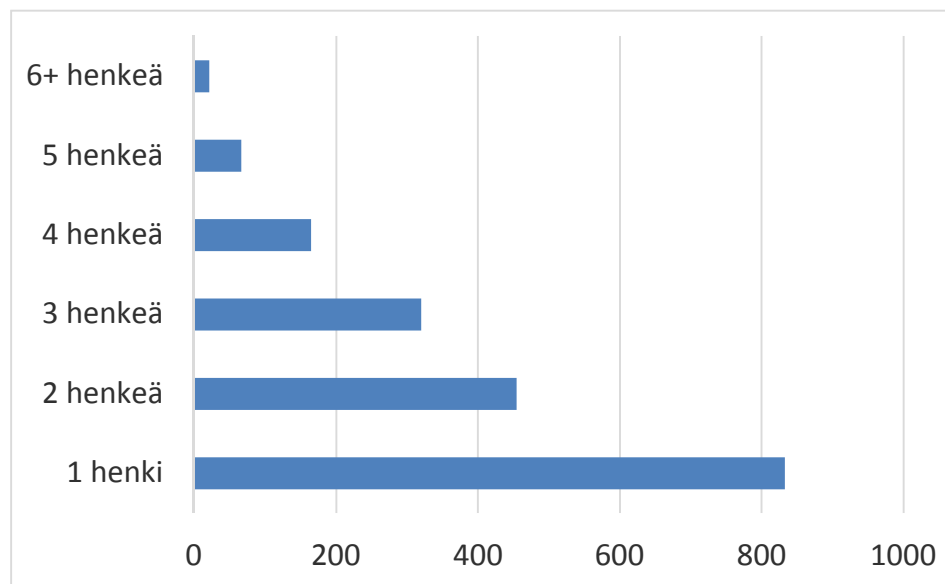
Asunnonvaihtajia	265	14 %
Asunnottomia	102	5 %



■ Erittäin kiireellinen ■ Kiireellinen ■ Asunnon tarpeessa

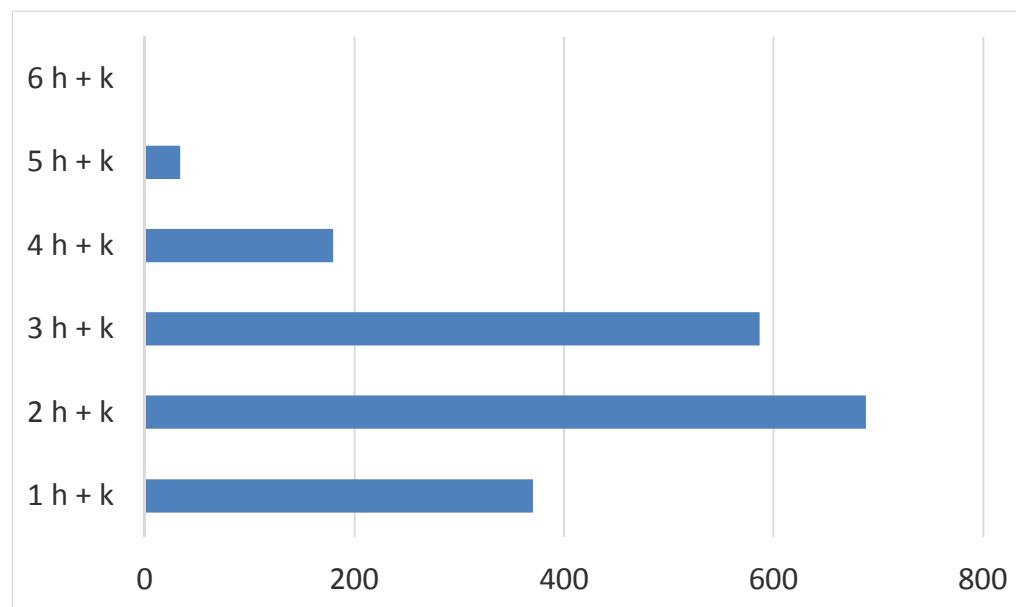
Asukasvalinnat vapautuneisiin asuntoihin ruokakunnan koon mukaan 1.1. – 31.7.2019

Ruokakunnan koko	KPL	%
1 henki	832	45 %
2 henkeä	454	24 %
3 henkeä	319	17 %
4 henkeä	164	9 %
5 henkeä	66	4 %
6+ henkeä	21	1 %
Yhteensä	1856	100 %



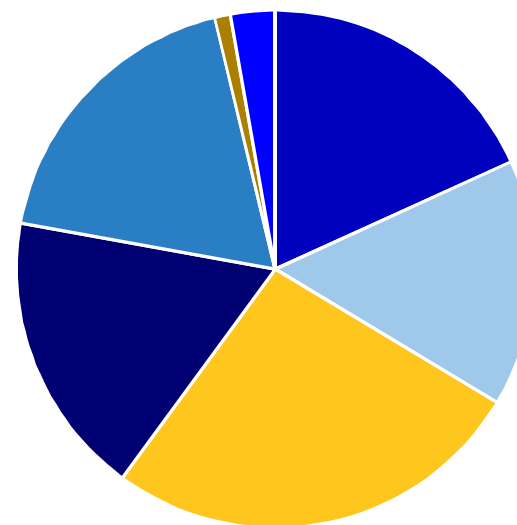
Asukasvalinnat vapautuneisiin asuntoihin huoneluvun mukaan 1.1. – 31.7.2019

Huoneluku	KPL	%
1 h + k	370	20 %
2 h + k	688	37 %
3 h + k	586	32 %
4 h + k	179	10 %
5 h + k	33	2 %
6 h + k	0	0 %
Yhteensä	1856	100 %



Asukasvalinnat vapautuneisiin asuntoihin alueyhtiöittäin 1.1. – 31.7.2019

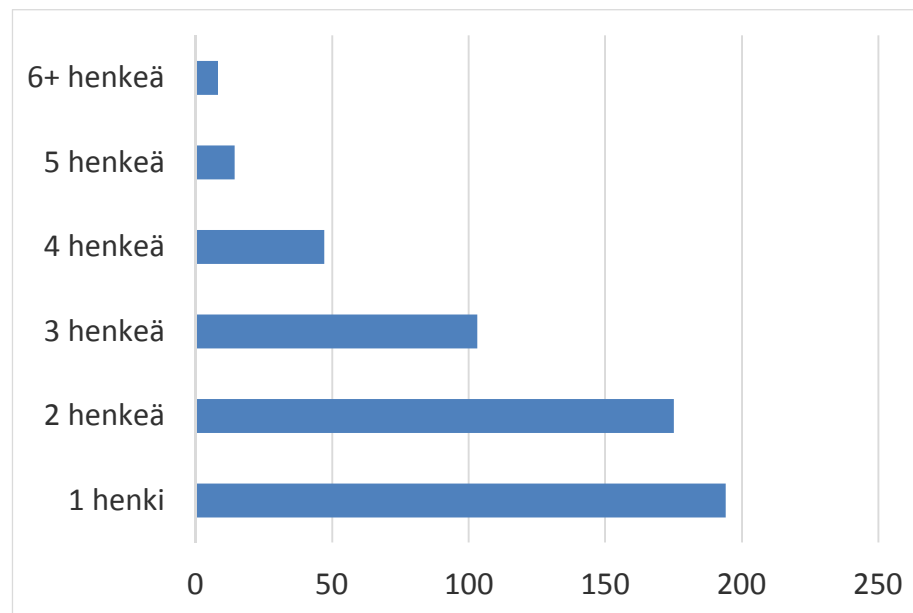
Alueyhtiö	KPL	%
Heka Etelä Oy	338	18 %
Heka Itä Oy	286	15 %
Heka Länsi Oy	491	26 %
Heka Kaakko Oy	330	18 %
Heka Koillinen Oy	341	18 %
Oy Asuntohankinta Ab	18	1 %
Helsingin Korkotukiasunnot	52	3 %
KYMP/Asuntovuokraus	0	0 %
Yhteensä	1856	100 %



- Heka Etelä Oy
- Heka Itä Oy
- Heka Länsi Oy
- Heka Kaakko Oy
- Heka Koillinen Oy
- Oy Asuntohankinta Ab
- Helsingin Korkotukiasunnot
- KYMP/Asuntovuokraus

Keskinäiset vaihdot ruokakunnan koon mukaan 1.1. – 31.7.2019

Ruokakunnan koko	KPL	%
1 henki	194	34 %
2 henkeä	175	27 %
3 henkeä	103	21 %
4 henkeä	47	12 %
5 henkeä	14	5 %
6+ henkeä	8	1 %
Yhteensä	541	100 %



Lähde:

**Kaupunkiympäristö / Palvelut ja luvat /
Asukas- ja yrityspalvelut / Asuntopalvelut**

Helsinki